



MINISTRY OF PUBLIC HEALTH



HAMAD MEDICAL CORPORATION

Annual Health Report 2002



MEDICAL STATISTICS DEPARTMENT
HAMAD MEDICAL CORPORATION
DOHA - QATAR

JUNE 2003



مؤسسة حمد الطبية




وزارة الصحة العامة

التقرير الصحي السنوي ٢٠٠٢



قسم الإحصاءات الطبية
مؤسسة حمد الطبية
الدوحة - قطر

ربيع الآخر ١٤٢٤ هـ



In the Name of Allah

The Most Gracious, The Most Merciful



حضرة صاحب السمو الشيخ حمد بن خليفة آل ثاني
أمير دولة قطر

H.H. Sheikh Hamad Bin Khalifa Al-Thani

Emir of the State of Qatar



سَمَوَاتِ السَّمَاءِ فِيهَا سَيِّدٌ بِنُورِ عَمْرِئِ الْبَاهِي
وَلِيَّ الْعَهْدِ

H.H. Sheikh Jassim Bin Hamad Al-Thani

Heir Apparent



شَهِيدُ السُّلْطَانِ عِبْرَةَ الدِّينِ بِنُوحٍ بِنِ الْخَلِيفَةِ الْكَبِيرَةِ الْبَاغِي
رئيس مجلس الوزراء

H.H. Sheikh Abdulla Bin Khalifa Al-Thani
Prime Minister



ط.حجر أحمد حجر البنعلي

وزير الصحة العامة

رئيس مجلس إدارة مؤسسة حمد الطبية والعضو المنتدب

H.E. Dr. Hajar Ahmed Hajar Albinali

Minister of Public Health

or

Chairman of the Board and Managing Director of Hamad Medical Corporation

Qatar



الدليل

ROADS DUAL CAMPAIGNWAY		طرق مزدوجة
ROADS SINGLE CAMPAIGNWAY		طرق مفردة
ROADS UNPAVED		طرق غير معبدة
ROADS DISTANCES (km)		مسافات الطرق (كم)
TOWN OR VILLAGE		مدينة أو قرية
TOURIST SITE		مواقع سياحية

ANNUAL STATISTICAL REPORT (2002)
FOR THE HEALTH SERVICES PROVIDED
BY THE MINISTRY OF PUBLIC HEALTH
&
HAMAD MEDICAL CORPORATION

EDITORIAL BOARD

SENIOR OFFICIALS : H.E Dr.Hajar Ahmed Hajar Albinali, Minister of Public Health and Chairman of the Board & Managing Director of Hamad Medical Corporation.

H.E Mr.Turki Mohd Al-Khater, Undersecretary of the Ministry of Public Health & Administrative Director of the Hamad Medical Corporation.

H.E Dr.Khalifa Al-Jaber, Assistant Undersecretary for Technical Affairs, Ministry of Public Health

Dr.Saad Al-Kaabi, Medical Director, Hamad Medical Corporation

Dr.Ahmed Ibrahim, Director of Preventive Health Care, Ministry of Public Health

Dr.Saleh Al-Marry, Director of Primary Health Care, Hamad Medical Corporation

EDITOR : Professor.Abdulbari Bener, Head of Medical Statistics, Hamad Medical Corporation

CO-EDITOR : Mrs.Soji Samson, Medical Statistics Department, Hamad Medical Corporation

MAIN CONTRIBUTORS :

Mr.Shams-eldin (Preventive Health Care)

Mr.Mohd Herbawi (Primary Health Care)

PREFACE

The Ministry of Public Health and Hamad Medical Corporation have the pleasure to publish its "Annual Health Report for the year 2002" covering health indicators, finance, human resources and all health services provided by both sectors.

This report reflects on the whole the various information and data that explain to the reader the amount of services provided by the Ministry of Public Health, Hamad Medical Corporation and Private Sector in addition to the resources and potentialities available for this service. The Annual Vital Statistics Report of the Preventive Health Department of the Ministry of Public Health is included in this year's report. The report pictures the health activities in descriptive statistics which is sufficient in explaining the exact picture of the health services .

مقدمة

يسر وزارة الصحة العامة ومؤسسة حمد الطبية أن تصدر " التقرير الصحي السنوي لعام ٢٠٠٢م " الخاص بوزارة الصحة العامة ومؤسسة حمد الطبية شاملاً المؤشرات الصحية والموارد المالية والبشرية وكافة الخدمات الصحية التي يتم توفيرها من قبل القطاعين .

يعكس هذا التقرير بصورة عامة العديد من المعلومات والبيانات التي توضح للقارئ مقدار الخدمات التي تم توفيرها من قبل وزارة الصحة العامة ومؤسسة حمد الطبية والقطاع الخاص ، فضلاً عن الموارد والإمكانات المتوفرة لهذه الخدمات . هذا وقد تم تضمين تقرير الإحصاءات الحيوية السنوية الخاص بإدارة الصحة الوقائية التابعة لوزارة الصحة العامة في تقرير هذا العام . ويصور التقرير النشاطات الصحية بإحصاءات وصفية كافية لتوضيح الصورة الحقيقية للخدمات الصحية .

The report is provided in both languages, English and Arabic, because there was a demand from the users of this report.

لقد تم إصدار التقرير باللغتين الإنجليزية والعربية نسبة لرغبة مُستخدمي هذا التقرير في ذلك .

We welcome any constructive suggestion and creative ideas which will help to get rid of the errors or at least to minimize the error to the accepted level.

إننا نرحب بأي مقترحات بناءة مناسبة وأي أفكار خلاقة تساعد على التخلص من الأخطاء أو على الأقل تساعد على تقليلها إلى المستوى المقبول .

We take this opportunity to express our gratitude and thanks to all the departments of the Hamad Medical Corporation and Ministry of Public Health for their fruitful and active cooperation.

ننتهز هذه الفرصة لنزجي جزيل امتناننا وشكرنا إلى جميع الإدارات بمؤسسة حمد الطبية ووزارة الصحة العامة على تعاونهم المثمر والبناء .

**DR.HAJAR AHMED HAJAR
MINISTER OF PUBLIC HEALTH
AND CHAIRMAN OF THE BOARD OF
HAMAD MEDICAL CORPORATION**

الدكتور/حجر أحمد حجر
وزير الصحة العامة
ورئيس مجلس ادارة مؤسسة حمد
الطبية

المحتويات

TABLE OF CONTENTS

DESCRIPTION	رقم الصفحة PAGE NO	البيان
CHAPTER I : HEALTH CARE SYSTEM IN THE STATE OF QATAR AND HEALTH INDICATORS	19	الباب الأول : نظام الرعاية الصحية والمؤشرات الصحية بدولة قطر
1) Demographic Indicators during the period (1993 –2002)	32	١) المؤشرات الديموغرافية خلال الفترة (١٩٩٣ - ٢٠٠٢)
2) Economic Indicators during the period (1993/94 – 2001/02)	33	٢) المؤشرات الاقتصادية خلال الفترة (١٩٩٣ ١٩٩٤/٠٢ - ٢٠٠١/٠٢)
3) Health Service Indicators during the period (1993 – 2002)	34	٣) مؤشرات الخدمات الصحية خلال الفترة (١٩٩٣ - ٢٠٠٢)
4) Health Manpower Indicators during the period (1993 – 2002)	36	٤) مؤشرات القوى العاملة الصحية خلال الفترة (١٩٩٣ - ٢٠٠٢)
5) Nutritional and Some Morbidity indicators during the period (1993 – 2002)	37	٥) مؤشرات التغذية وبعض مؤشرات الحالات المرضية خلال الفترة (١٩٩٣ - ٢٠٠٢)
6) Mortality indicators during the period (1993 – 2002).	38	٦) مؤشرات الوفيات خلال الفترة (١٩٩٣ - ٢٠٠٢)

DESCRIPTION	رقم الصفحة PAGE NO	البيان
CHAPTER II : THE HEALTH RESOURCES AVAILABLE	39	الباب الثاني : الموارد الصحية
		المتوفرة
7) Medical staff working in the Ministry of public Health & Hamad Medical Corporation by profession, sex & nationality during the year 2002.	43	٧) العاملون بالمهن الصحية بوزارة الصحة العامة ومؤسسة حمد الطبية حسب المهنة والجنس والجنسية لعام ٢٠٠٢ م
8) Physicians working in the Ministry of Public Health & Hamad Medical Corporation by speciality, sex & nationality during the year 2002.	46	٨) الأطباء العاملون بوزارة الصحة العامة ومؤسسة حمد الطبية حسب التخصص والجنس والجنسية لعام ٢٠٠٢ م.
9) Medical Staff working in the Ministry of Public Health & Hamad Medical Corporation by profession during the period (1995 – 2002) .	48	٩) العاملون بالمهن الصحية في وزارة الصحة العامة ومؤسسة حمد الطبية حسب المهنة خلال الفترة (١٩٩٥ – ٢٠٠٢ م) .
10) Number of Physicians working in the Ministry of Public Health and Hamad Medical Corporation by nationality during the period (1995 – 2002).	51	١٠) الأطباء العاملون بوزارة الصحة العامة ومؤسسة حمد الطبية حسب التخصص خلال الفترة (١٩٩٥ – ٢٠٠٢ م) .
11) Number of Consultants in Hamad Medical Corporation by speciality during the year 2002.	53	١١) عدد الأطباء الاستشاريين في مؤسسة حمد الطبية حسب التخصص لعام ٢٠٠٢ م
12) Number of physicians working in the Ministry of Public Health & Hamad Medical Corporation by nationality and sex during the year 2002.	56	١٢) الاطباء العاملون بوزارة الصحة العامة ومؤسسة حمد الطبية حسب الجنسية والجنس (عام ٢٠٠٢ م) .
13) Units providing health services in the State of Qatar during (1980 – 2002)	57	١٣) وحدات تقديم الخدمات الصحية بدولة قطر خلال الاعوام ١٩٨٠ – ٢٠٠٢ م

DESCRIPTION	رقم الصفحة PAGE NO	البيان
14) Graduates of Secondary Technical School of Nursing by nationality during the period (1985/1986 – 2000/2001). & Graduates of High Institute of Nursing by nationality (2001/2002)	59	١٤) خريجات المدرسة الثانوية الفنية للتمريض حسب الجنسية (١٩٨٥/١٩٨٦ – ٢٠٠٠/٢٠٠١م) وخريجات المعهد العالي للتمريض حسب الجنسية (٢٠٠١/٢٠٠٢م)
15) Actual Expenditures of the Ministry of Public Health during the Financial years (1990/1991 – 2000/2001)	60	١٥) الاتفاق الفعلي لوزارة الصحة العامة ومؤسسة حمد الطبية للسنوات المالية (١٩٩٠/١٩٩١ – ٢٠٠٠/٢٠٠١م)
CHAPTER III : PRIMARY HEALTH CARE SERVICES	61	الباب الثاني : خدمات الرعاية الصحية الأولية
16) Number of visits to General Medicine Clinics in Health Centers by Health Center during the year 2002.	65	١٦) عدد الزيارات الى عيادات الطب العام في المراكز الصحية حسب المركز الصحي (لعام ٢٠٠٢م)
17) Number of visits to Dental Clinics in health centers by health center during the period (1995 – 2002).	66	١٧) عدد الزيارات الى عيادات الأسنان في المراكز الصحية حسب المركز الصحي خلال الفترة (١٩٩٥ – ٢٠٠٢م)
18) Number of visits to Antenatal clinics in health centers by health center during the period (1995 – 2002).	68	١٨) عدد الزيارات الى عيادات الحوامل في المراكز الصحية حسب المركز الصحي خلال الفترة (١٩٩٥ – ٢٠٠٢م)
19) Number of visits to well baby clinics in the health centers by health center during the period (1995- 2002).	69	١٩) عدد الزيارات الى عيادة الأطفال الأصحاء في المراكز الصحية حسب المركز الصحي خلال الفترة (١٩٩٥ – ٢٠٠٢م)
20) Total visits to health centers by health center during the period (1995 – 2002).	71	٢٠) مجموع الزيارات الى المراكز الصحية حسب المركز الصحي خلال الفترة (١٩٩٥ – ٢٠٠٢م)

DESCRIPTION	رقم الصفحة PAGE NO.	البيان
21) Number of visits to antenatal clinics in health centers and % of referrals to Women's Hospital during the year 2002.	74	٢١) عدد الزيارات الى عيادات الحوامل في المراكز الصحية ونسبة المحولين لمستشفى النساء والولادة (لعام ٢٠٠٢م)
22) Number of visits to Dental Clinics in Health Centers and % of referrals to hospitals during the year 2002.	75	٢٢) عدد الزيارات الى عيادات الاسنان في المراكز الصحية ونسبة المحولين لمستشفى الرميله (لعام ٢٠٠٢م)
23) Number of analysis conducted in laboratories of the health centers by health center during the period (1995 - 2002).	76	٢٣) عدد التحاليل المختبرية التي أجريت في مختبرات المراكز الصحية حسب المركز الصحي خلال الفترة (١٩٩٥ - ٢٠٠٢م)
24) Number of medical prescriptions issued in pharmacies of health centers by health center during the period (1995 - 2002)	78	٢٤) عدد الوصفات الطبية التي صرفت لصيديات المراكز الصحية حسب المركز الصحي خلال الفترة (١٩٩٥ - ٢٠٠٢م)
CHAPTER IV : PREVENTIVE HEALTH SERVICES	81	الباب الرابع : خدمات الصحة الوقائية
25) Coverage percentage of basic immunization given to infants (less than one year old) during the period (1997 - 2002)	85	٢٥) نسبة التغطية بالتطعيمات الاساسية التي أعطيت للاطفال الرضع أقل من سنة خلال الفترة (١٩٩٧ - ٢٠٠٢م)
26) EPI disease trends and vaccine coverage in Qatar during the period(1995-2002).	86	٢٦) التوجه في الامراض المعدية المستهدفة والتغطية بالتطعيمات الاساسية للاطفال خلال الفترة (١٩٩٥-٢٠٠٢م)
27) Infectious diseases reported to Preventive Health Department by nationality during the year 2002.	87	٢٧) حالات الامراض المعدية المبلغ عنها لادارة الصحة الوقائية حسب الجنسية خلال عام ٢٠٠٢م
28) Infectious diseases reported to Preventive Health Department by sex during the year 2002.	90	٢٨) حالات الامراض المعدية المبلغ عنها لادارة الصحة الوقائية حسب الجنس خلال عام ٢٠٠٢م

DESCRIPTION	رقم الصفحة PAGE NO.	البيان
29) Infectious diseases reported to Preventive Health Department by age group during the year 2002.	93	٢٩) حالات الامراض المعدية المبلغ عنها لادارة الصحة الوقائية حسب فئة العمر خلال عام ٢٠٠٢ م.
30) Infectious diseases reported to Preventive Health Department during the period (1995 - 2002)	96	٣٠) حالات الامراض المعدية المبلغ عنها لادارة الصحة الوقائية خلال الفترة (١٩٩٥ - ٢٠٠٢ م).
31) Number of registered T.B cases by nationality and age group during the year 2002.	100	٣١) عدد الاصابات بالدرن المسجلة حسب الجنسية وفئة العمر خلال عام ٢٠٠٢ م.
32) Number of registered T.B cases by age group, nationality and sex during the year 2002.	102	٣٢) عدد الاصابات بالدرن المسجلة حسب فئة العمر والجنسية والجنس خلال عام ٢٠٠٢ م.
33) Number of registered T.B cases by nationality during the period (1995 - 2002).	104	٣٣) عدد الاصابات بالدرن المسجلة حسب الجنسية خلال الفترة (١٩٩٥ - ٢٠٠٢ م).
34) Infectious diseases encountered among visitors in General Medicine Department by type of disease during the period (1995 - 2002)	106	٣٤) حالات الامراض المعدية المكتشفة بين المترددين على ادارة القومسيون الطبي العام حسب نوع المرض خلال الفترة (١٩٩٥ - ٢٠٠٢ م).
35) Number of infectious diseases found among the visitors who visited Medical Commission by nationality & sex during the year 2002.	107	٣٥) عدد حالات الامراض المكتشفة بين المترددين على ادارة القومسيون الطبي العام حسب الجنس والجنسية (خلال عام ٢٠٠٢ م).
36) Number of workers and establishments examined by month during the year 2002.	109	٣٦) عدد العمال والمنشآت الذين تم الكشف عليهم حسب الشهر لعام ٢٠٠٢ م.
37) Number of water, food and sewage samples collected by the Environmental Health Section during the year 2002.	110	٣٧) عدد العينات من الماء والأغذية والمجاري التي جمعت لقسم صحة البيئة لعام ٢٠٠٢ م.
38) Food stuffs entered to the country and percentage of food stuff found unfit during the year 2002.	111	٣٨) الاغذية المستوردة الى البلاد ونسبة المواد الغذائية المرفوضة خلال عام ٢٠٠٢ م.

DESCRIPTION	رقم الصفحة PAGE NO.	البيان
39) Number of samples and tests done in the Regional Center for Food Contamination Monitoring by type of lab during the year 2002.	112	٣٩) عدد العينات والاختبارات التي تم اجراؤها في المركز الاقليمي لرصد تلوث الاغذية حسب نوع المختبر لعام ٢٠٠٢ م
40) Number of water samples tested in the Regional Center for Food Contamination Monitoring by type of Water during the period (1995 - 2002)	113	٤٠) عدد عينات المياه التي فحصت في المركز الاقليمي لرصد تلوث الاغذية حسب نوع المياه خلال الفترة (١٩٩٥ - ٢٠٠٢)
41) Number of Food handlers registered and examined during the year 2002	114	٤١) عدد العاملين بالاغذية الذين تم تسجيلهم وفحصهم لعام ٢٠٠٢ م .
42) Number of Population in Qatar by sex (Census 1986 & Census 1997)	115	٤٢) عدد السكان في قطر حسب الجنس (التعداد ١٩٨٦ و١٩٩٧ م)
43) Estimated Mid year Population by sex and age group during the year 2002.	116	٤٣) تقدير السكان في منتصف العام حسب الجنس وفئة العمر لعام ٢٠٠٢ م .
44) Estimated Mid year population by age group and year during the period (1993 - 2002) (TOTAL)	117	٤٤) تقدير السكان في منتصف العام حسب فئة العمر والسنة خلال الفترة (١٩٩٣ - ٢٠٠٢) (المجموع) .
45) Estimated Mid year population by age group and year during the period (1993 - 2002) (MALE)	118	٤٥) تقدير السكان للذكور في منتصف العام حسب فئة العمر والسنة خلال الفترة (١٩٩٣ - ٢٠٠٢) (ذكور) .
46) Estimated Mid year population by age group and year during the period (1993 - 2002) (FEMALE)	119	٤٦) تقدير السكان للاثاث في منتصف العام حسب فئة العمر والسنة خلال الفترة (١٩٩٣ - ٢٠٠٢) (اناث) .
47) Expectation of Life by age group for the year 2002 (TOTAL)	120	٤٧) توقع البقاء على قيد الحياة حسب الفئات العمرية لعام ٢٠٠٢ (المجموع)

DESCRIPTION	رقم الصفحة PAGE NO.	البيان
48) Expectation of Life by age group for the year 2002 (MALE)	121	٤٨) توقع البقاء على قيد الحياة حسب الفئات العمرية لعام ٢٠٠٢ (ذكور)
49) Expectation of Life by age group for the year 2002 (FEMALE)	122	٤٩) توقع البقاء على قيد الحياة حسب الفئات العمرية لعام ٢٠٠٢ (إناث)
50) Number of registered live births by month, sex, and nationality during the year 2002 (TOTAL)	123	٥٠) عدد المواليد الأحياء المسجلين حسب الجنس والجنسية والشهر لعام ٢٠٠٢ م.
51) Number of registered live births in hospital by month, sex and nationality during the year 2002.	125	٥١) عدد المواليد الأحياء المسجلين في المستشفى حسب الشهر والجنس والجنسية لعام ٢٠٠٢ م.
52) Number of registered live births of Qataris abroad by month, sex and nationality during the year 2002 .	126	٥٢) عدد المواليد الأحياء القطريين المسجلين حسب الشهر والجنس والجنسية لعام ٢٠٠٢ م (خارج الدولة) .
53) Number of registered live births at home by month, sex and nationality during the year 2002.	127	٥٣) عدد المواليد الأحياء المسجلين حسب الشهر والجنس والجنسية لعام ٢٠٠٢ م (المنازل) .
54) Number of registered live births by sex, age of Mother and nationality during the year 2002.	128	٥٤) عدد المواليد الأحياء المسجلين حسب الجنس وعمر الام والجنسية لعام ٢٠٠٢ م.
55) Number of registered live births by sex, nationality and birthweight during the year 2002.	129	٥٥) عدد المواليد الأحياء المسجلين حسب الجنس والجنسية والوزن عند الولادة لعام ٢٠٠٢ م
56) Number of live births registered by place of birth and nationality during the period (1993 – 2002)	130	٥٦) عدد المواليد الأحياء المسجلين حسب مكان الميلاد والجنسية خلال الفترة (١٩٩٣ - ٢٠٠٢) .

DESCRIPTION	رقم الصفحة PAGE NO.	البيان
57) Fetal deaths by sex, nationality and age of the mother during the year 2002.	131	(٥٧) عدد المواليد الموتي حسب الجنس والجنسية وعمر الام لعام ٢٠٠٢ م .
58) Fetal deaths by sex, nationality and gestational age (weeks) during the year 2002.	131	(٥٨) عدد المواليد الموتي حسب الجنس والجنسية وعمر المولود الرحمي بالاسبوع لعام ٢٠٠٢ م .
59) Number of abortions by nationality and age of the mother during the year 2002.	133	(٥٩) عدد حالات الاجهاض حسب الجنسية وعمر الام لعام ٢٠٠٢ م
60) Number of abortions by sex, nationality and birth order during the year 2002.	133	(٦٠) عدد حالات الاجهاض حسب الجنس والجنسية وترتيب المولود لعام ٢٠٠٢ م
61) Number of Deaths by month, sex and nationality during the year 2002.	134	(٦١) عدد الوفيات حسب الشهر والجنس والجنسية لعام ٢٠٠٢ م .
62) Number of deaths by sex, nationality and age group during the year 2002.	135	(٦٢) عدد الوفيات حسب الجنس والجنسية وفئة العمر خلال عام ٢٠٠٢ م .
63) Number of deaths by sex, nationality and cause of deaths (ICD 10 major classification) during the year 2002.	137	(٦٣) عدد الوفيات حسب الجنس والجنسية وسبب الوفاة (التصنيف الدولي للأمراض - المراجعة العاشرة لعام ٢٠٠٢ .
64) Number of deaths by age group, sex and cause of deaths (ICD 10 classification) during the year 2002	140	(٦٤) عدد الوفيات حسب العمر والجنس وسبب الوفاة (التصنيف الدولي للأمراض الرئيسية - المراجعة العاشرة) لعام ٢٠٠٢
65) Number of deaths by sex, nationality and cause of deaths (ICD 10 classification) during the year 2002	162	(٦٥) عدد الوفيات حسب الجنس والجنسية وسبب الوفاة (التصنيف الدولي للأمراض الرئيسية - المراجعة العاشرة) لعام ٢٠٠٢

DESCRIPTION	رقم الصفحة PAGE NO.	البيان
66) Number of deaths by sex and cause of deaths (major classification of ICD 10) during the period (1996 - 2002) (TOTAL)	172	٦٦) عدد الوفيات حسب الجنس وسبب الوفاة (التصنيف الدولي للأمراض الرئيسية - المراجعة العاشرة) خلال الفترة (١٩٩٨ - ٢٠٠٢). (المجموع)
67) Number of deaths by sex and cause of deaths (major classification of ICD 10) during the period (1998 - 2002) (QATARI)	173	٦٧) عدد الوفيات حسب الجنس وسبب الوفاة (التصنيف الدولي للأمراض الرئيسية - المراجعة العاشرة) خلال الفترة (١٩٩٨ - ٢٠٠٢). (قطري)
68) Number of deaths by sex and causes of death (major classification of ICD 10) during the period (1996 - 2002) (NON QATARI)	174	٦٨) عدد الوفيات حسب الجنس وسبب الوفاة (التصنيف الدولي للأمراض الرئيسية - المراجعة العاشرة) خلال الفترة (١٩٩٨ - ٢٠٠٢م). (غير قطري)
69) Number of deaths by sex and age group during the period (1998 - 2002) (TOTAL)	175	٦٩) عدد الوفيات حسب الجنس وفئة العمر خلال الفترة (١٩٩٨ - ٢٠٠٢) (المجموع)
70) Number of deaths of Qataris by sex and age group during the period (1998 - 2002). (QATARI)	176	٧٠) عدد الوفيات للقطريين حسب الجنس وفئة العمر خلال الفترة (١٩٩٨ - ٢٠٠٢). (قطري)
71) Number of deaths of non-Qataris by sex and age group during the period (1998 - 2002) (NON QATARI)	177	٧١) عدد الوفيات لغير القطريين حسب الجنس وفئة العمر خلال الفترة (١٩٩٨ - ٢٠٠٢). (غير قطري)
72) Vital statistics during the period (1993 - 2002)	178	٧٢) الاحصاءات الحيوية خلال الفترة (١٩٩٣ - ٢٠٠٢م)

DESCRIPTION	رقم الصفحة PAG NO.	البيان
CHAPTER V : HOSPITAL SERVICES	185	الباب الخامس :خدمات المستشفيات
73) Number of beds in government hospitals distributed according to speciality during the period (1995- 2002)	191	٧٣) عدد الاسرة في المستشفيات الحكومية موزعة حسب التخصص خلال الفترة (١٩٩٥ - ٢٠٠٢م).
74) Admissions, discharges and deaths in Hamad Medical Corporation by Hospitals during the period (1993 - 2002)	195	٧٤) المرضى الداخليين والمغادرون والوفيات في مؤسسة حمد الطبية حسب المستشفى والسنة خلال الفترة (١٩٩٣ - ٢٠٠٢م)
75) Annual Summary Statistics of Hamad Medical Corporation by Hospital during the period (1995 - 2002)	196	٧٥) الملخص الاحصائي السنوي لمؤسسة حمد الطبية حسب المستشفى خلال الفترة (١٩٩٥ - ٢٠٠٢)
76) Number of visits to specialized outpatient clinics of Hamad Medical Corporation By nationality and sex during the year 2002.	200	٧٦) عدد الزيارات الى العيادات الخارجية التخصصية بمستشفيات مؤسسة حمد الطبية حسب الجنسية والجنس لعام ٢٠٠٢م.
77) Number of visits to outpatient specialized clinics of hospitals of Hamad Medical Corporation during the period (1995 - 2002).	205	٧٧) عدد الزيارات الى العيادات الخارجية التخصصية بمستشفيات مؤسسة حمد الطبية خلال الفترة (١٩٩٥ - ٢٠٠٢م)
78) Number of visits to the Accident and Emergency Section of Hamad General Hospital during the year 2002.	214	٧٨) عدد الزيارات المبلغة الى قسم الحوادث والطوارئ بمستشفى حمد العام حسب الجنسية والجنس لعام ٢٠٠٢م.
79) Number of discharged cases from Hamad General Hospital by diseases (ICD-9 major category), nationality and sex during the year 2002.	215	٧٩) عدد حالات الخروج من مستشفى حمد العام حسب نوع المرض (التصنيف الدولي للأمراض المراجعة التاسعة) والجنسية والجنس لعام ٢٠٠٢م.

DESCRIPTION	رقم الصفحة PAGE NO.	البيان
80) Number of discharged cases from Hamad General Hospital, average length of stay and number of deaths by disease (ICD-9 major category) during the year 2002.	218	٨٠) عدد حالات الخروج من مستشفى حمد العام معدل الإقامة وعدد الوفيات حسب نوع المرض (التصنيف الدولي للأمراض المراجعة التاسعة) لعام ٢٠٠٢م.
81) Number of discharged cases from Hamad General Hospital by type of disease (ICD-9 major category) during the period (1995 - 2002)	220	٨١) عدد حالات الخروج من مستشفى حمد العام حسب نوع المرض (التصنيف الدولي للأمراض - المراجعة التاسعة) خلال الفترة (١٩٩٥ - ٢٠٠٢)
82) Number of discharged cases from Hamad General Hospital by disease (ICD-9 major category) & age group during the year 2002.	223	٨٢) عدد حالات الخروج من مستشفى حمد العام حسب نوع المرض (التصنيف الدولي للأمراض - المراجعة التاسعة) وفئة العمر خلال عام ٢٠٠٢م.
83) Number of discharged cases from hospitals and number of deaths by medical unit & Hospital during the period (1996 - 2002)	226	٨٣) عدد حالات الخروج من المستشفيات وعدد الوفيات حسب الوحدة الطبية والمستشفى خلال الفترة (١٩٩٥ - ٢٠٠٢م)
84) Number of handicapped in-patients in the handicapped unit of the Rumaillah Hospital by type of disability, sex and nationality during the year 2002.	230	٨٤) عدد المعاقين المقيمين في وحدة تأهيل المعاقين بمستشفى الرميلة حسب نوع الإعاقة والجنس والجنسية لعام ٢٠٠٢م.
85) Number of handicapped in-patients in the handicapped unit of the Rumaillah Hospital by type of disability, age group and nationality during the year 2002.	231	٨٥) عدد المعاقين في وحدة تأهيل المعاقين بمستشفى الرميلة حسب نوع الإعاقة وفئة العمر والجنسية خلال عام ٢٠٠٢م.

DESCRIPTION	رقم الصفحة PAGE NO.	البيان
86) Number of handicapped in-patients in the handicapped unit of the Rumallah Hospital by type of disability during the period (1994 - 2002)	232	٨٦) عدد المعاقين المقيمين في وحدة تأهيل المعاقين بمستشفى الرميح حسب نوع الاعاقة خلال الفترة (١٩٩٤ - ٢٠٠٢م)
87) Number of surgical operations carried out in the Operation Theatre of the Hamad Medical Corporation by hospital & type of operation during the year 2002.	234	٨٧) عدد العمليات الجراحية التي أجريت (في غرف العمليات) بمؤسسة حمد الطبية حسب مستشفى ونوع العملية لعام ٢٠٠٢م.
88) Number of surgical operations carried out in the operation theatre of the Hamad Medical Corporation by type of operation during the period (1995 - 2002).	237	٨٨) عدد العمليات الجراحية التي أجريت (في غرف العمليات) بمؤسسة حمد الطبية حسب نوع العملية خلال الفترة (١٩٩٥ - ٢٠٠٢م).
89) Number of cases attended in Day Care Units of Hamad Medical Corporation during the period (1999 - 2002).	239	٨٩) عدد الحالات بوحدة العناية اليومية بمؤسسة حمد الطبية حسب الجنسية ونوع العملية خلال الفترة (١٩٩٩ - ٢٠٠٢)
90) Number of patients & X-ray examinations done in the Ministry of Public Health & Hamad Medical Corporation by location of the X-ray unit during the period (1995 - 2002)	243	٩٠) عدد المرضى وفحوصات الأشعة بوزارة الصحة العامة ومؤسسة حمد الطبية حسب موقع وحدة الأشعة خلال الفترة (١٩٩٥ - ٢٠٠٢م).
91) Number of x-ray examinations done in Hamad Medical Corporation by hospital, sex and nationality during the year 2002.	244	٩١) عدد فحوصات الأشعة بمؤسسة حمد الطبية حسب المستشفى والجنسية والجنس لعام ٢٠٠٢م.

DESCRIPTION	رقم الصفحة PAGE NO.	البيان
92) Number of specimens & laboratory tests conducted in Hamad Medical Corporation by hospital & type of lab during the year 2002.	245	٩٢) عدد العينات والاختبارات المخبرية التي أجريت بمؤسسة حمد الطبية حسب المستشفى ونوع المختبر لعام ٢٠٠٢م .
93) Number of laboratory tests conducted in the Hamad Medical Corporation by type of lab during the period (1995 - 2002)	246	٩٣) عدد الفحوصات المخبرية التي أجريت بمؤسسة حمد الطبية حسب نوع المختبر خلال الفترة (١٩٩٥ - ٢٠٠٢م) .
94) Number of patients to Endoscopy Unit by nationalitiy and sex during the period (2000 -2002).	249	٩٤) عدد المرضى لقسم منظار الجهاز الهضمي حسب الجنسية خلال الفترة (٢٠٠٠ - ٢٠٠٢م) .
95) Number of patients attended in Renal Dialysis Unit by nationalitiy and sex during the period (1997 - 2002).	250	٩٥) عدد المرضى لوحدة غسيل الكلى حسب الجنسية والجنس خلال الفترة (١٩٩٧ - ٢٠٠٢م) .
96) Number of patients attended in Lithotripsy Unit, Urology Section by nationality and sex during the period (1995 - 2002)	251	٩٦) عدد المرضى لوحدة تفتيت الحصى - قسم المسالك البولية حسب الجنسية والجنس خلال الفترة (١٩٩٥ - ٢٠٠٢م) .
97) Number of deliveries and infants born in Women's Hospital by month during the period (1996 - 2002) .	252	٩٧) عدد حالات الولادة والمواليد في مستشفى النساء والولادة حسب الشهر خلال الفترة (١٩٩٦ - ٢٠٠٢م) .
98) Number and type of delivery in Women's Hospital during the period (1999 - 2002)	254	٩٨) عدد حالات الوضع ونوع الولادة في مستشفى النساء والولادة خلال الفترة (١٩٩٩ - ٢٠٠٢م) .

DESCRIPTION	رقم الصفحة PAGE NO.	البيان
99) Number of patients treated in the Assisted Conception Unit & percentage of pregnant cases during the period (1999 - 2002).	255	٩٩) عدد المرضى المعالجين ونسبة الحمل في وحدة العلاج المساعد للتأجيل في مستشفى النساء والولادة خلال الفترة (١٩٩٩ - ٢٠٠٢م).
100) Number of surgical procedures done in the Assisted Conception Unit of the Women's Hospital during the period (1998 - 2002).	256	١٠٠) عدد العمليات الجراحية في وحدة العلاج المساعد للتأجيل في مستشفى النساء والولادة خلال الفترة (١٩٩٨ - ٢٠٠٢م).
101) Number of patients attended by physiotherapy section in Hamad Medical Corporation by location during the year 2002.	257	١٠١) عدد المرضى المراجعين الى وحدة العلاج الطبيعي بمؤسسة حمد الطبية حسب المكان لعام ٢٠٠٢م.
102) Number of physiotherapy sessions done in Hamad Medical Corporation by location during the year 2002.	258	١٠٢) عدد جلسات العلاج الطبيعي اجريت في وحدة العلاج الطبيعي بمؤسسة حمد الطبية حسب المكان لعام ٢٠٠٢م.
103) Number of patients & physiotherapy sessions done in Hamad Medical Corporation by location during the period (1997 - 2002).	259	١٠٣) عدد المرضى وجلسات العلاج الطبيعي بمؤسسة حمد الطبية حسب المكان خلال الفترة (١٩٩٧ - ٢٠٠٢م).
104) Number of patients and occupational therapy sessions done in Hamad Medical Corporation by month during the period (1997 - 2002).	261	١٠٤) عدد المرضى وجلسات العلاج في قسم التأهيل المهني بمؤسسة حمد الطبية حسب الشهر خلال الفترة (١٩٩٧ - ٢٠٠٢م).
105) Number of patients and Occupational therapy sessions done in Hamad Medical Corporation by nationality and sex during the year 2002.	262	١٠٥) عدد المرضى وجلسات العلاج في قسم التأهيل المهني بمؤسسة حمد الطبية حسب الجنسية والجنس لعام ٢٠٠٢م.

DESCRIPTION	رقم الصفحة PAGE NO.	البيان
106) Number of Respiratory Sessions done in Hamad Medical Corporation by it's type, nationality and sex during the year 2002	264	١٠٦) عدد جلسات العلاج التنفسي بمؤسسة حمد الطبية حسب نوع العلاج، الجنسية والجنس لعام ٢٠٠٢ م .
107) Number of respiratory therapy sessions done in Hamad Medical Corporation by type of treatment during the period (1993 - 2002) .	267	١٠٧) عدد جلسات العلاج التنفسي بمؤسسة حمد الطبية حسب نوع العلاج خلال الفترة (١٩٩٣ - ٢٠٠٢ م).
108) Number of analysis done in the pulmonary, Allergy, Bronchoscope and Sleep Lab, Department of Medicine by type of analysis, nationality and sex during the year 2002.	269	١٠٨) عدد التحاليل التي اجريت في مختبر الرئة والحساسية - ادارة الطب حسب نوع التحاليل والجنسية والجنس لعام ٢٠٠٢
109) Number of analysis done in the Pulmonary, Allergy, Bronchoscope and Sleep Lab, Dept. of Medicine by type of Analysis, nationality and Sex during the period (1999 - 2002)	270	١٠٩) عدد التحاليل التي اجريت في مختبر الرئة والحساسية - ادارة الطب حسب نوع التحاليل والجنسية والجنس خلال الفترة (١٩٩٩ - ٢٠٠٢)
110) Number of Medical prescriptions issued in the pharmacies of Hamad Medical Corporation by the location of pharmacy during the period (1995 - 2002)	271	١١٠) عدد الوصفات الطبية التي صرفت من صيدليات مؤسسة حمد الطبية حسب موقع الصيدلة خلال الفترة (١٩٩٥ - ٢٠٠٢ م).
111) Number of Blood donors & number of infectious cases found among them by nationality during the year 2002.	272	١١١) عدد المتبرعين بالدم وعدد حالات الامراض المعدية المكتشفة بينهم حسب الجنسية خلال عام ٢٠٠٢ م.
112) Number of Blood donors by month, nationality and sex duirng the year 2002.	274	١١٢) عدد المتبرعين بالدم حسب الشهر والجنسية والجنس خلال عام ٢٠٠٢ م.

DESCRIPTION	رقم الصفحة PAGE NO.	البيان
113) Quantity of blood donated by nationality and blood group and quantity of blood consumed during the year 2002.	275	١١٤) كميات الدم التي تم التبرع بها حسب الجنسية وفصيلة الدم وكمية الدم المستهلكة خلال عام ٢٠٠٢م.
114) Number of blood donors to the Blood Bank by year during the period (1993 - 2002)	276	١١٥) عدد المتبرعين لبنك الدم بمؤسسة حمد الطبية حسب الجنسية المتبرع خلال الفترة (١٩٩٣ - ٢٠٠٢م).
115) Number of cases approved for treatment abroad by the Medical Board by speciality during the period (1999-2002)	278	١١٦) عدد الحالات الموافق على علاجها بالخارج من قبل اللجنة الطبية حسب التخصص خلال الفترة (١٩٩٩ - ٢٠٠٢م)
116) Number of cases approved for treatment abroad by the Medical Board by place of treatment during the period (1999 - 2002)	280	١١٧) عدد حالات الموافق على علاجها بالخارج من قبل اللجنة الطبية حسب مكان العلاج خلال الفترة (١٩٩٩ - ٢٠٠٢م)
CHAPTER VI : PRIVATE SECTOR	281	الباب السادس : القطاع الخاص
117) Number of hospitals, Medical clinics, Pharmacies and Laboratories in the Private Sector during the period (1995 - 2002).	285	١١٨) عدد المستشفيات والعيادات الطبية والصيديات والمختبرات بالقطاع الخاص خلال الفترة (١٩٩٥ - ٢٠٠٢م)
118) Medical Staff working in the Private Sector by profession during the period (1995 - 2002)	286	١١٩) العاملون بالمهن الطبية بالقطاع الخاص حسب المهنة خلال الفترة (١٩٩٥ - ٢٠٠٢م)
119) Physicians working in the Private Sector by speciality during the period (1995 - 2002)	289	١٢٠) الاطباء العاملون بالقطاع الخاص حسب التخصص خلال الفترة (١٩٩٥ - ٢٠٠٢م)

نظام الرعاية الصحية بدولة قطر
والمؤشرات الصحية

HEALTH CARE SYSTEM IN QATAR
AND
HEALTH INDICATORS



HEALTH CARE SYSTEM IN QATAR

Health care is of primary concern in any society and Qatar has taken giant strides in this field. Health services in Qatar represent one of the brightest and most distinguished aspects of social development and functional efficiency of the basic utilities in the country. Health care, besides being distinguished by its comprehensiveness and qualified local, Arab and foreign staff, it is based on a philosophy that medical care and curative services should be available to all residents of Qatar, citizens and expatriates alike. By virtue of His Highness the Emir's directives, health care establishments, cadres and equipment in Qatar have scored record development and modernization.

Health care services are being discharged through a compact link chain starting from primary health care to services extended by the major hospitals. The major health services in the State of Qatar are provided through a network of 21 health centers, 3 government hospitals, and 2 private hospitals. While the Hamad Medical Corporation (HMC) continues to be the flagship of the nation's health sector, several private clinics and hospitals have been opened in the State of Qatar over the past couple of years and have carved a niche for themselves in the health field. The Government has given high priority to health services which is obvious from the fact that the government health sector share nearly 7% from the total government expenditure during the last years. The substantial government investment has enabled the State of Qatar to make major progress in health care.

NATIONAL HEALTH POLICY

The policy of the government is to provide best health care for all the residents in the country based on primary health care and a good referral system. While most medical services are free in Qatar for nationals, they are subsidized for the expatriate residents and visitors. A plan for starting a health insurance scheme for expatriates is underway. In addition, the policy of government to nationalize the health workforce is progressing. Therefore, training and developing the Qatari nationals in the health network is of high priority.

PRIMARY HEALTH CARE SERVICES

Qatar has a well established Primary Health Care System which provides comprehensive services to the entire population on equitable bases. Primary health care services are provided through 3 separate departments :- Primary Health Department, Preventive Health Care Department and Medical Commission. Qatar has almost completed the establishment of health centers except few clinics in semi urban areas. During the last three decades, the Ministry of Public Health has established 21 health centers which are distributed across the country with a referral system to hospitals for specialized care.

All the health centers provide comprehensive primary health care services to all the people in Qatar under the direction of the **Primary Health Care Department**. All the health centers are brought under the umbrella of the Hamad Medical Corporation in the year 2002 in order to increase the efficiency of the staff and improve services. There is a plan that all the health centers will be backed by

additional expertise of consultants from HMC and will be supported with specialized clinics which will be run by family physicians and qualified General Practitioners. This will reduce the pressure on the outpatient clinics of the hospitals. Moreover, this will satisfy the community who always prefer to see specialized doctors. The farthest health center is located at a distance of 100km from the hospitals. Thus, all the population have access for immediate treatment for common diseases and injuries within 20 minutes travel to health centers.

Maternity and child health is also in progress and is developing to meet its " Health for All " goals. Special emphasis has been given for better utilization of family physicians in Primary Health Care. School health services have got better attention as it became a part of the primary health care department. There are educational programs for school children to reduce all forms of malnutrition. More than 2 million visits were registered in the health centers during the year 2002.

The Preventive Health Department in the Ministry of Public Health provides preventive health services on a national level such as Communicable disease control, Environmental health, Occupational health, Food safety and Vital statistics. All communicable diseases are notified to Preventive Health Department where they take prompt action to prevent and control these diseases accordingly. Qatar has reached high standards in the field of immunization. A steady progress has been noted in the environmental health.

The occupational health section provides occupational health services to the workers in the different industrial fields and deals with either occupational diseases or occupation related diseases. Industrial hygiene, safety and control technology for prevention of occupational health hazards are the main objectives of the Occupational health section. The Food Safety Lab for food contamination and monitoring, which is recognized as "GCC reference lab", play a prominent role in food control. The Immunization section covers the immunization against ten global target diseases through the Vaccine surveillance and national immunization programs introduced by the Ministry of Public Health.

National Epidemic Preparedness Committee and Response Committee was established in 2001 for preparedness of outbreak control and natural disasters. Non Communicable Disease Surveillance System has been established for controlling the non-communicable diseases in the year 2002. A Database is created to register the non communicable diseases for evaluation and monitoring. Community Nutrition Surveillance System and anti-smoking are also under the supervision of the Non communicable Disease Surveillance system. The preventive Health Care Department is in a major move to widen its functions to provide preventive measures and control on communicable and non-communicable diseases to the community.

The Medical Commission Department play a major role in controlling the infectious diseases through examining expatriates coming for employment and to visit Qatar. All the newcomers above

the age of 12 years who wish to stay in the country for a period longer than one month are required to undergo examination and screening tests as recommended by GCC States. They are responsible for issuing medical fitness certificates to the people for employment. Also, they examine Qatari nationals for employment, obtaining government popular house, joining universities and educational institutes abroad. Through the services of the Medical Commission Department, there is a total control over the import of deadly communicable diseases from other countries.

Although the Ministry of Public Health and Hamad Medical Corporation are primarily responsible for providing health care to all people in Qatar, the Ministry of Interior, Ministry of Defense, Sports Medicine Center, Q.G.P.C (3 clinics) and industrial sector clinics (3) also bear part of the responsibility for providing health services to their employees. All these PHC clinics are well-equipped and well-staffed to provide some of the specialized health care services. Sports Medicine Center provide sterling services for athletes and sportsmen by keeping them fit and helping them to keep the country's flag flying high in the international arenas.

With regard to the Private Sector health services, there is a growing number of private clinics and practitioners in Qatar. With a growing population and increasing costs, the Ministry of Public Health expects the private sector to lift some of the burden off its shoulders. So, it is the intention of the top health ministry officials to encourage the private sector facilities. In the private sector, it has close to 128

clinics and 21 polyclinics that offer consultancy in different specialties.

There are two private hospitals with a capacity of 100 beds and they are committed to its excellence. These hospitals provide high quality medical care and super patient services. Also, they provide the best in diagnostic and therapeutic services within an atmosphere of caring and concern of compassion. Licensing Committee in the Ministry of Public Health plays a major supervisory role over the private health sector activities.

HOSPITAL SERVICES

In Qatar, there are 3 government hospitals in accordance with international standards for secondary and tertiary care under one Organization, Hamad Medical Corporation (HMC). During a relatively short period, the HMC flourished and gained an outstanding reputation for providing health care services for the community. The three hospitals coming under Hamad Medical Corporation offer specialized medical care in all branches of medicine. With the various medical specialties available in the Hamad Medical Corporation, the number of patients sent abroad for specialized treatment have been reduced. Two more hospitals will be functioning in the near future in the semi urban districts to serve the population in the fast urbanizing northern parts of Qatar. Hospital services cover almost all health specialities :-

- 1) Hamad General Hospital with 621 open beds covers majority of the health specialties (surgical, medical, cardiac and intensive care units). During 2002, bed occupancy rate was 80%.

- 2) Rumallah Hospital with 346 open beds covers Burns, Plastic, E.N.T, Ophthalmology, Rehabilitation, Geriatrics and T.B. During 2002, bed occupancy rate was 81%. Add to this, 56 beds with psychiatry section.
- 3) Women's Hospital with 334 open beds covers Obstetrics, Gynaecology & Neonatology. During 2002, Bed Occupancy rate was 62%.

In 2002, a total of 1357 open beds were available in these three hospitals. All these hospitals are well-equipped and staffed with specialized personnels. Accident and Emergency Section, Pediatric Urgent Care Center, and Emergency Section in the Women's Hospital are open 24 hours to provide immediate care for injuries and emergency cases.

HEALTH STATUS OF THE POPULATION

There has been a significant improvement in the health status of the population. Comprehensive health care coverage of the population with a network of health facilities providing preventive, promotive, curative and rehabilitative health services have improved the health status of the people. The country health status indicators mentioned below show overall good health status with values exceeding the WHO global set targets for the indicators of the " Health For All " :-

- ◆ Life expectancy at birth during 2002 was 74.7 and it exceeds the global set target value 60 years.

- ◆ Infant Mortality Rate per 1000 live births in 2002 was 8.7 which is much better than the global set target value 50/1000 live births.
- ◆ Under 5 year Mortality rate/1000 live births in 2002 was 10.2 which is much lower than the global set target value 70/1000 live births.
- ◆ The Nutritional status of children in Qatar is more than adequate, since the proportion of new borns with birth weight at least 2500gm is above 90% across the years (1993-2002) which exceeds the global set target value 90%.
- ◆ In Qatar, all pregnant women, infants and deliveries are attended by trained personnel.
- ◆ No maternal deaths have been encountered annually. Since 1988, only one maternal death has taken place in 1994, 1996, 1997 and 2001.
- ◆ There has been a remarkable decrease in the incidence of some infectious diseases. This explains that immunization program has effectively decreased the incidence of six EPI target diseases. In 2002, Immunization coverage reached 100% for B.C.G, 96% for DPT+OPV, 100% for MMR (dose 1).
- ◆ With regard to the WHO Global Target Communicable diseases, Some of the diseases which had a marked decrease are :-

- Measles decreased to 5.5 cases/100,000 population in 2002 from 67.4/100,000 pop in 1995.
- Polio and Tetanus cases are not a problem in Qatar.
- Whooping Cough was found only 1 case/100,000 population in 2002. Also, No cases of Guinea worm disease .
- Number of Malaria cases were 22/100,000 population in 2002 from 96/100,000 population in 1995.
- leprosy cases remained the same during the last 10 years .
- Also, Pulmonary T.B cases reduced to 23/100,000 population in 2002 from 39/100,000 population in 1995.

During the year 2002, there were 1220 total deaths occurred and among them the first three leading causes of Mortality (all ages) in accordance with ICD 10 were Diseases of the Circulatory system (271 deaths) , External causes of mortality (189 deaths) and Neoplasm (128 deaths). A definite pattern has been observed in the rate of mortality cases in most of the years. The Ministry is serious in controlling the increasing incidence of non-communicable disease and accidents.

Regarding safe drinking water, the whole population of Qatar have access to safe drinking water through water distribution network systems which is being constantly examined and maintained. But in remote areas, where the network does not reach, water is delivered to communities by tankers.

As for excreta disposal, most of the city areas are connected with public sewage piping system. In other city areas which are not connected with public sewage, they are using septic tanks. Garbage collection and solid waste disposal are undertaken on regular basis by the Municipality. In general, the whole population have adequate facilities for excreta disposal.

HUMAN AND MATERIAL RESOURCE FOR HEALTH

Development of human resources for health is an area of priority. The policy of the government is nationalization of health workforce. Hence, encouraging and increasing the number of nationals in the health field network is given top priority. Although no plan is yet formulated, it has been concentrated for the last few years towards employing nationals in every occupational category and gradually decreasing the dependance on foreign personnel.

During the year 2002, a group of over 5280 medical staff with a broad expertise in the various branches of medicine have been working in the Hamad Medical Corporation and Ministry of Public Health, which can also boast of having a team of trained and skilled physicians, nurses and technicians. During the year 2002, there were 1449 physicians, 221 Dentists, 3375 nurses and 609 pharmacists working in the health field who serve the whole population of Qatar (616151). This data gives us the rate of medical staff per 10,000 population, which is as follows :-

Physicians	23.5/10,000 pop
Dentists	3.6/10,000 pop

Nursing personnel	54.8/10,000 pop
Pharmacists	9.9/10,000 pop

Regarding Material Resources, during the year 2002, there were 181 primary health care units including privates clinics in Qatar for providing primary health care services and the rate of PHC units was 2.9 units per 10,000 population and the rate of hospital beds was 23.6 per 10,000 population.

Thus, the state of Qatar has a very high quality and optimum health service. Over the last decade, the State of Qatar has been witnessing a remarkable progress in health care. The Government has given high priority to health services and has made a firm commitment to " Health for All " strategies and expanded access to health care. It seems that goal of " Health for All " has already been achieved in the State of Qatar, mainly due to the fact that the country has a small population and health care services reach every person in Qatar.

المؤشرات الديموغرافية خلال الفترة (١٩٩٣ - ٢٠٠٢ م)

DEMOGRAPHIC INDICATORS DURING THE PERIOD (1993 - 2002)

Table No. (1)

جدول رقم (١)

Indicators	YEAR										المؤشرات
	2002	2001	2000	1999	1998	1997	1996	1995	1994	1993	
1) Population (in thousand)	616.2	595.3	578.5	560.7	543.3	526.4	510.0	494.2	478.9	464.0	١) حجم السكان (بالآلف)
2) Natural Increase Rate/1000 Pop	17.8	18.3	17.3	17.3	17.7	17.8	18.3	19.2	20.4	21.8	٢) معدل الزيادة الطبيعية لكل آلف من السكان
3) Crude Birth Rate/1000 pop	19.8	20.3	19.5	19.3	19.8	19.8	20.3	21.2	22.4	23.7	٣) معدل المواليد الخام لكل آلف من السكان
4) General Fertility Rate (15-49) years/1000 women in the same age group	102.0	103.2	98.8	98.9	101.8	102.3	105.1	110.1	117.0	124.3	٤) معدل الخصوبة العام (مولود لكل ١٠٠٠ سيدة ١٥-٤٩ سنة)
5) Abortion Rate (Per 1000 live births)	9.9	10.4	10.4	11.4	6.6	4.2	9.3	7.3	7.1	5.2	٥) معدل الإجهاض (لكل آلف مولود حي)
6) Life Expectancy at Birth											٦) توقع الحياة عند الولادة
- Male	74.4	74.3	74.3	74.2	73.7	74	75	75.2	74.5	75.9	- الذكور
- Female	74.9	74.8	73.8	75.4	74.9	75.9	75.4	73.8	75.4	74.8	- الإناث
- Total	74.7	74.4	74.4	74.7	74.2	74.7	75	74.8	74.9	75.3	- المجموع

المؤشرات الاقتصادية خلال الفترة (١٩٩٣ - ٢٠٠٢ م)

ECCONOMIC INDICATORS DURING THE PERIOD (1993 -2002)

Table No. (2)

جدول رقم (٢)

Indicators	YEAR									المؤشرات
	2001/02	2000/01	1999/00	1998/99	1997/98	1996/97	1995/96	1994/95	1993/94	
1) GDP Per Capita (QRs).	104419	103536	80448	68708	63568	64650	59936	56054	56141	(١) إجمالي الناتج المحلي للفرد (ر.ق).
2) Percapita of Ministry of Public Health Expenditure(including Hamad Medical Corporation) (QRs)	1829	1472	1525	1411	1351	1644	1321	1602	1971	(٢) متوسط نصيب الفرد من الإنفاق لوزارة الصحة العامة
2) Per Capita of National Health Expenditure(excluding health expenditure of private sector) (QRs)	2004	1581	1624	1516	1472	1729	1397	1677	2040	(٢) متوسط نصيب الفرد من الإنفاق الصحي الوطني (لا يشمل اتفاق بالقطاع الصحي الخاص).
3) Total national health expenditure as % of GDP (excluding health expenditure of private sector).	1.9	1.5	2.0	2.2	2.3	2.7	2.3	3.0	3.6	(٣) % الإنفاق الصحي الوطني من الناتج المحلي القومي (لا يشمل اتفاق بالقطاع الصحي الخاص).
4) % of total government health expenditure out of GDP.	1.9	1.5	2.0	2.2	2.3	2.7	2.3	3.0	3.6	(٤) % الإنفاق الصحي الحكومي من الناتج المحلي القومي
5) % of government health expenditure out of total govt. expenditure.	7.0	5.9	5.2	4.9	4.3	5.4	5.1	6.3	7.0	(٥) % الإنفاق الحكومي على الصحة من إجمالي الإنفاق الحكومي.
6) % of recurrent government health expenditure going to salaries out of total govt. health expenditure.	62.1	66.3	60.8	50.6%	51.4%	56%	49%	55%	48%	(٦) % الإنفاق الصحي الحكومي المتكرر، المخصص للرواتب من الإنفاق الصحي الحكومي.

مؤشرات الخدمات الصحية خلال الفترة (١٩٩٣ - ٢٠٠٢ م)

HEALTH SERVICE INDICATORS DURING THE PERIOD (1993 - 2002)

Table No. (3)

جدول رقم (٣)

Indicators	YEAR										المؤشرات
	2002	2001	2000	1999	1998	1997	1996	1995	1994	1993	
1) No of Hospitals in Qatar	5	5	4	4	3	3	3	3	3	3	١) عدد المستشفيات بدولة قطر
2) No. of Hospital Beds in Qatar	1457	1439	1344	1265	1253	1142	1140	1122	1118	1117	٢) عدد أسرة المستشفيات بدولة قطر
3) Hospital Beds per 10,000 Population	23.6	24.2	23.2	22.6	23.1	21.7	22.3	22.7	23.3	24.0	٣) عدد أسرة المستشفيات لكل ١٠٠٠٠ من مجموع السكان
4) No. of Primary Health Care Centers * in Qatar (governmental)	29	30	30	32	32	32	32	32	32	32	٤) عدد وحدات الرعاية الصحية الأولية (الحكومية)
5) No. of Private Individual clinics & Polyclinics	181	166	134	117	106	94	94	89	73	63	٥) عدد العيادات الفردية والمجمعات الطبية بالقطاع الخاص
6) Bed Occupancy Rate(%)											٦) معدل اشغال الأسرة
- Hamad General Hospital	80	77	72	71	78	79	78	77	77	80	- مستشفى حمد العام
- Rumaillah Hospital(includes Rehab & Geriatrics)	81	79	77	84	78	80	92	89	82	86	- مستشفى الرميلة
- Women's Hospital	62	61	59	60	67	75	62	76	72	73	- مستشفى النساء والولادة
7) Average Length of Stay in Hospitals (days)											٧) متوسط إقامة المريض بالمستشفى (يوم)
- Hamad General Hospital	5.7	5.8	6.7	6.0	5.0	5.0	6.0	6.0	6.0	6.0	- مستشفى حمد العام
- Rumaillah Hospital(includes Rehaab & Geriatrics)	30	30	31	51	88	160	155	140	118	138	- مستشفى الرميلة
- Women's Hospital	2.0	2.0	4	4.0	3.0	3.0	3.0	4.0	4.0	4.0	- مستشفى النساء والولادة

* includes health centers of Primary Health Care Dept., Medical Commission, Police, Army, QGPC & Sports Medicine Center.

HEALTH SERVICE INDICATORS CONTD.....

الصحية

Table No. (3) cont.....

تابع مؤشرات الخدمات

تابع جدول رقم (٤)

Indicators	YEAR										السنة	
	2002	2001	2000	1999	1998	1997	1996	1995	1994	1993		
1) Immunization in children under one year of age												١) تحصينات الأطفال أقل من سنة
Coverage (%)												نسبة التغطية (%)
- BCG	100	99	100	96.7	99.5	99.0	98.4	96.4	96.2	99.0	- درن	
- OPV3	96	93	80.7	91.3	93.6	92.4	92.1	91.8	91.2	90.1	- الجرعة الثالثة من الطعم شلل الأطفال	
- DPT 3	97	93	80.4	91.8	93.6	92.4	92.1	91.8	91.2	90.1	- الجرعة الثالثة من الطعم الثلاثي	
- Hepatitis B	99	93	83.3	80.0	92.3	90.1	90.0	89.7	89.4	92.9	- التهاب الكبد الفيروسي	
- Measles/MMR1	100	92	91.4	87.4	89.8	87.2	86.1	85.9	85.8	86.4	- الحصبة	
2) % of pregnant women attended by trained personnel during pregnancy	100	100	100	100	100	100	100	100	100	100	٢) النسبة المئوية للمواضع التي أشرفت عليها عاملات مديريات أثناء الحمل .	
3) % of deliveries attended by trained personnel	100	100	100	100	100	100	100	100	100	100	٣) النسبة المئوية للولادات التي أشرفت عليها عاملات مديريات .	
4) % of infants attended by trained personnel	100	100	100	100	100	100	100	100	100	100	٤) النسبة المئوية للرضع الذين أشرف عليهم عاملون مديريون .	

مؤشرات القوى العاملة الصحية خلال الفترة (١٩٩٣ - ٢٠٠٢م)

HEALTH MANPOWER INDICATORS DURING THE PERIOD (1993 - 2002)

Table No. (4)

جدول رقم (٤)

	YEAR										السنة
	2002	2001	2000	1999	1998	1997	1996	1995	1994	1993	
1) No. of Doctors per 10,000 population	23.5	22.0	20.1	18.7	17.8	17.9	17.2	16.5	16.6	16.7	(١) عدد الأطباء لكل ١٠٠٠٠ من السكان
2) No. of Dentist per 10,000 Population	3.6	3.7	3.2	2.9	2.8	2.8	2.9	2.7	2.5	2.5	(٢) عدد أطباء الأسنان لكل ١٠٠٠٠ من السكان
3) No. of Nurses per 10,000 Population	54.8	49.0	44.2	43.5	44.3	41.3	39.2	39.2	39.6	41.9	(٣) عدد الممرضين والممرضات لكل ١٠٠٠٠ من السكان
4) No. of Pharmacist per 10,000 Population	9.9	8.9	7.5	7.0	7.2	7.2	6.9	6.5	5.6	5.7	(٤) عدد الصيادلة لكل ١٠٠٠٠ من السكان
5) No. of Other health care providers per 10,000 population	20.6	15.9	14.8	14.9	14.6	14.3	13.9	13.4	13.4	13.5	(٥) غيرهم لكل ١٠٠٠٠ من السكان

مؤشرات التغذية وبعض مؤشرات الحالات المرضية خلال الفترة (١٩٩٣ - ٢٠٠٢م)

NUTRITIONAL AND SOME MORBIDITY INDICATORS DURING THE PERIOD (1993 - 2002)

Table No. (5)

جدول رقم (٥)

Indicators	YEAR										المؤشرات
	2002	2001	2000	1999	1998	1997	1996	1995	1994	1993	
1) % of Infants who has birth weight 2500 gm and more at birth	90.1	91.1	90.5	90.3	91.0	91.7	91.2	91.2	91.7	92.1	١) نسبة المواليد الذين يزنون ٢٥٠٠ غرام عند الميلاد
INCIDENCE RATE OF GLOBAL TARGET COMMUNICABLE DISEASES PER 10 000 POPULATION	No cases	No cases	No cases	No cases	No cases	No cases	No cases	No cases	No cases	No cases	معدل الحدوث لكل ١٠٠٠٠ نسمة من الأمراض السارية المستهدفة عالمياً
2) Poliomyelitis.	No cases	No cases	No cases	No cases	No cases	No cases	No cases	No cases	No cases	No cases	٢) الشلل
3) Neonatal Tetanus.	No cases	No cases	No cases	No cases	No cases	No cases	No cases	No cases	No cases	No cases	٣) الكزاز الوليدي
4) Guinea worm diseases.	No cases	No cases	No cases	No cases	No cases	No cases	No cases	No cases	No cases	No cases	٤) دودة غينية
5) Measles	0.6	0.4	0.8	0.7	2.1	8.3	0.7	6.7	0.7	1.9	٥) الحصبة
6) Malaria	2.2	1.9	2.4	4.3	5.0	7.0	8.2	9.6	8.3	8.0	٦) الملاريا
7) Leprosy	0.1	0.2	0.03	0.2	0.2	0.2	0.2	0.1	0.2	0.2	٧) الجذام
8) Tuberculosis (total)	4.5	4.8	4.8	4.6	4.7	4.1	5.0	6.2	4.6	4.4	٨) مجموع التدرن
9) Diarrhoeal diseases	5.3	4.7	3.9	2.2	2.9	2.5	1.5	1.3	2.2	3.2	٩) أمراض الاسهال
10) Sexually Transmitted Diseases (includes Aides)	6.6	5.9	5.2	5.2	0.7	0.6	0.4	0.4	0.2	0.1	١٠) الأمراض المنقولة جنسيا بما فيها الايدز

مؤشرات الوفيات خلال الفترة (١٩٩٣ - ٢٠٠٢م)

MORTALITY * INDICATORS DURING THE PERIOD (1993 - 2002)

جدول رقم (٦)

Table No. (6)

Indicators	YEAR										المؤشرات	
	2002	2001	2000	1999	1998	1997	1996	1995	1994	1993		
1) Crude Death Rate per 1000 Population	2.0	2.0	2.0	2.0	2.1	2.0	2.0	2.0	2.0	2.0	2.0	١) معدل الوفيات الخام لكل ١٠٠٠ من السكان
2) Infant Mortality Rate per 1000 Live Births	8.7	9.2	11.7	10.3	13.1	12.3	12	10.6	11.0	12.5	٢) معدل وفيات الأطفال الرضع لكل ١٠٠٠ مولود حي	
3) Children under 5 years Mortality Rate per 1000 Live Births	10.2	11.1	13.1	12.7	12.9	14.5	14.6	12.7	13.4	14.5	٣) معدل وفيات الأطفال أقل من ٥ سنوات لكل ١٠٠٠ مولود حي	
4) Maternal Mortality Rate per 100,000 Live Births	8.3	8.3	No cases	No cases	No cases	9.6	9.7	No cases	9.3	No cases	٤) معدل وفيات الأمهات لكل ١٠٠٠٠٠ مولود حي	
5) Perinatal Mortality/1000 livebirths	7.9	9.7	11.8	11.9	11.6	10.3	12.0	10.4	12.1	12.1	٥) معدل الوفاة حول الولادة لكل ١٠٠٠ مولود حي	

* based on registered cases

الموارد الصحية المتوفرة

THE HEALTH RESOURCES AVAILABLE

HEALTH MANPOWER

القوى العاملة الصحية

HEALTH ESTABLISHMENTS

المنشآت الصحية

FINANCIAL RESOURCES

الموارد المالية



الباب الثاني

مختصر تحليل الموارد الصحية المتوفرة

CHAPTER II

STATISTICAL ANALYSIS ON HEALTH RESOURCES AVAILABLE

As the health services are expanding, there has been a growing trend in the medical staff to support the health care delivery system. The year 2002 has witnessed about 68% increase in the total number of medical staff compared to the year 1995. Among the most important medical professions like Doctors, Dentists and Nurses, there has been a substantial increase in number : Doctors (65%), Dentists (56%), and Nurses (73%). Among physicians, Number of specialists have reached to an increase of (57%) in 2002. Since the policy of the Government is Qatarization, there has been a significant increase of Qataris in certain categories. However, nursing profession needs more attention, as the percentage of Qatari nurses were only (11%) in 2002. Institute of Nursing should put more effort to attract nationals to the nursing profession.

There are various health care providers in the Government , Semi Government and Private Sector. Major portion of the health care services are provided through a network of 21 health centers and 3 Government hospitals under the supervision of the Hamad

بالنظر لتطور الخدمات الصحية فقد كانت الحاجة ماسة لزيادة القوى العاملة لضمان ديمومة هذا التطور . مجمل نسبة الزيادة للقوى العاملة في المهن الطبية (٦٨%) لعام ٢٠٠٢م بالمقارنة مع العام ١٩٩٥م . و أن أهم القوى العاملة في القطاع الصحي هم الأطباء وأطباء الأسنان والممرضات، يلاحظ أن نسبة الزيادة بالعدد (٦٥%) للأطباء، و(٥٦%) لأطباء الأسنان وممرضات (٧٣%). أما نسبة التغيير للأطباء الأخصائيين فإنها (٥٧%) لعام ٢٠٠٢ بالمقارنة مع العام ١٩٩٥م. وبما أن السياسة العامة هي خلق جيل من الشباب والشابات القطريين للاعتماد على الذات في رفع الخدمات الصحية فقد بلغ عدد الممرضين والممرضات ٢٩١٩ ممرضا، نسبة القطريين (١١%) . وهذا يحتاج الى المزيد من الجهود من معهد التمريض من أجل التركيز على اعداد القطريات للمشاركة في هذه المهنة .

توجد منشآت صحية متعددة لأداء الخدمات الصحية وهي: القطاع الحكومي وشبه الحكومي، وتتحمل وزارة الصحة العامة ومؤسسة حمد الطبية العبء الأكبر من الخدمات الصحية حيث توجد فيها ثلاث مستشفيات رئيسية و ٢١ مركزا صحيا

Medical Corporation. All these hospitals and health centers are well equipped with modern facilities used for both diagnosis and treatment. Primary Health care services are equally distributed among the population through the health centers located in the state of Qatar.

In Private Sector, there has been a substantial increase in number of clinics and polyclinics (67%) in 2002 compared to 1995. Also, there are two private hospitals with modern facilities and qualified staff. This shows that the Ministry of Public Health promotes Private sector to reduce the burden on the government hospitals.

With regard to the health expenditure, the total expenditure of the Ministry of Public Health and Hamad Medical Corporation reached to QRs.1,126,724,619/- in 2001/2002 with an increase of (72%) as compared to 1990/1991.

بالإضافة إلى العيادات الخارجية تحت اسم (مؤسسة حمد الطبية) وهي تقوم بالخدمات الصحية المتقدمة من حيث توفر أحدث الأجهزة الطبية، للتشخيص أو لإجراء العمليات الجراحية المتقدمة. أن المراكز الصحية تغطي مساحة دولة قطر لتقديم الخدمات الصحية المطلوبة للمجتمع القطري.

في القطاع الخاص توجد زيادة ملموسة بعدد العيادات والمجمعات وأن وزارة الصحة تشجع القطاع الخاص لتوسيع الخدمات الصحية، حيث أن نسبة التغيير (67%) في المجمعات والعيادات الفردية لعام 2002 بالمقارنة مع عام 1995 .

وإضافة إلى ذلك فقد افتتحت مستشفيات في الدوحة تضم المستلزمات والتخصصات المتقدمة والتي ستخفف العبء عن المستشفيات الحكومية . أما بخصوص الموارد المالية فإن الإنفاق الفعلي لمؤسسة حمد الطبية ووزارة الصحة العامة للسنوات 1990/91 - 2001/2002 بلغ إجمالي الإنفاق 1126724619 ريالاً قطرياً ونسبة التغيير في الزيادة (72%) .

العاملون بالمهن الصحية بوزارة الصحة العامة ومؤسسة حمد الطبية

حسب المهنة والجنس والجنسية (عام ٢٠٠٢م)

**MEDICAL STAFF WORKING IN THE MINISTRY OF PUBLIC HEALTH AND HAMAD MEDICAL CORPORATION
BY PROFESSION, SEX AND NATIONALITY
(DURING THE YEAR 2002)**

Table No. (7)

جدول رقم (٧)

PROFESSION	المجموع الكلي			غير قطري			قطري			المهنة		
	المجموع Total	انثى Female	ذكر Male	NonQatari %	المجموع Total	انثى Female	ذكر Male	Qatari %	المجموع Total		انثى Female	ذكر Male
1) Physician	1078	395	683	68	737	194	543	32	341	201	140	١) طبيب بشري
2) Dentist	123	69	54	47	58	25	33	53	65	44	21	٢) طبيب أسنان
3) Nurses (Male & Female)	2919	2535	384	89	2589	2205	384	11	330	330	-	٣) ممرضة وممرض
4) Lab. Technologist & Technician	344	247	97	63	216	127	89	37	128	120	8	٤) تقني وفني مختبر
5) Pharmacist & Asst. Pharmacist	249	116	133	82	205	75	130	18	44	41	3	٥) صيدلي ومساعد صيدلي
6) Radiology Technologist & Technician	106	62	44	80	85	46	39	20	21	16	5	٦) تقني وفني أشعة
7) Health Inspector	72	1	71	17	12	-	12	83	60	1	59	٧) مفتش صحي
8) Social Worker	67	59	8	-	-	-	-	100	67	59	8	٨) خدمة اجتماعية
9) Physiotherapist & Assistants	69	33	36	87	60	24	36	13	9	9	-	٩) أخصائي علاج طبيعي ومساعدتهم
10) Anaesthesia Technician	33	14	19	100	33	14	19	-	-	-	-	١٠) فني تخدير
11) Occupational Therapist & Assistants	27	17	10	67	18	11	7	33	9	6	3	١١) أخصائي تأهيل مهني ومساعدتهم
12) Respiratory Therapist & Assistants	27	10	17	78	21	6	15	22	6	4	2	١٢) أخصائي علاج تنفسي ومساعدتهم
13) Nursing Instructor	25	25	0	92	23	23	-	8	2	2	-	١٣) معلمة تريض
14) Dental Technician	23	4	19	91	21	3	18	9	2	1	1	١٤) فني أسنان
15) Prosthetics & Orthotics Technologist & Technician	18	5	13	44	8	1	7	56	10	4	6	١٥) تقني وفني أطراف صناعية مشدات الجبارة

Table No. (7) contd....

تابع جدول رقم (٧)

PROFESSION	المجموع الكلي			غير قطري Non Qatari %	غير قطري NON QATARI			قطري %Qatari %	قطري QATARI			المهنة
	المجموع	انثى	نكر		المجموع	انثى	نكر		المجموع	انثى	نكر	
	Total	Female	Male		Total	Female	Male		Total	Female	Male	
16) Dietician & technician	16	9	7	69	11	4	7	31	5	5	-	(١٦) أخصائي وفني تغذية
17) Rehab Instructor	13	6	7	77	10	3	7	23	3	3	-	(١٧) مدرب تأهيل
18) Hemodialysis Technician	12	-	12	100	12	-	12	-	-	-	-	(١٨) فني غسيل كلوي
19) ECG Technician	11	10	1	91	10	9	1	9	1	1	-	(١٩) فني تخطيط القلب
20) Speech Therapist	7	3	4	86	6	3	3	14	1	-	1	(٢٠) أخصائي معالجة النطق
21) Cardiac Cath Lab Technologist	7	5	2	71	5	3	2	29	2	2	-	(٢١) تقني قسطرة القلب
22) Optometrist	6	6	-	17	1	1	-	83	5	5	-	(٢٢) تقني البصريات
23) Embryologist	5	2	3	80	4	1	3	20	1	1	-	(٢٣) تقني علم أجنة
24) EEG Technician	5	3	2	60	3	1	2	40	2	2	-	(٢٤) فني تخطيط الدماغ
25) Psychologist	4	3	1	50	2	1	1	50	2	2	-	(٢٥) أخصائي علم نفس
26) Podiatry Technician	3	3	-	67	2	2	-	33	1	1	-	(٢٦) فني القدم
27) Health Educator	3	-	3	67	2	-	2	33	1	-	1	(٢٧) مثقلة صحية
28) Diabetic Educator	2	2	-	-	-	-	-	100	2	2	-	(٢٨) مثقفي امراض السكري
29) Plaster Technician	2	-	2	100	2	-	2	-	-	-	-	(٢٩) فني تجبير
30) Dental Hygienist	1	1	0	-	-	-	-	100	1	1	-	(٣٠) أخصائي صحة فم ورعاية أسنان
31) Environmetal Health specialist	1	-	1	100	1	-	1	-	-	-	-	(٣١) أخصائي صحة بيئة
32) Nuclear Physics Specialist	1	-	1	100	1	-	1	-	-	-	-	(٣٢) أخصائي فيزياء نووية
33) Heart & Lung technician	1	1	-	100	1	1	-	-	-	-	-	(٣٣) فني رئة وقلب
TOTAL	5280	3646	1634	78.8	4159	2783	1376	21.2	1121	863	258	المجموع

الاطباء العاملون بوزارة الصحة العامة ومؤسسة حمد الطبية

حسب التخصص والجنس والجنسية (عام ٢٠٠٢م)

**PHYSICIANS WORKING IN THE MINISTRY OF PUBLIC HEALTH AND HAMAD MEDICAL CORPORATION
BY SPECIALITY, SEX AND NATIONALITY (DURING THE YEAR 2002)**

Table No. (8)

جدول رقم (٨)

SPECIALITY	المجموع الكلي			غير قطري			قطري			نوع التخصص		
	المجموع Total	انثى Female	ذكر Male	NON QATARI			QATARI					
				Non Qatari %	المجموع Total	انثى Female	ذكر Male	Qataris %	المجموع Total		انثى Female	ذكر Male
1) Physician (General Practitioner)	530	256	274	58	309	109	200	42	221	147	74	١) طبيب بشري (عام)
2) Dentist (General)	87	56	31	40	35	21	14	60	52	35	17	٢) طبيب أسنان (عام)
SPECIALISTS*												الإختصاصيون*
3) Paediatrics	111	37	74	82	91	25	66	18	20	12	8	٣) أمراض الأطفال
4) Internal Medicine	65	12	53	85	55	7	48	15	10	5	5	٤) طب باطني
5) General Surgery	53	1	52	83	44	1	43	17	9	-	9	٥) جراحة عامة
6) Anaesthesia	38	7	31	95	36	6	30	5	2	1	1	٦) التخدير
7) Obstetrics & Gynaecology	37	29	8	78	29	21	8	22	8	8	-	٧) نسائية وتوليد
8) Dentistry	36	13	23	64	23	4	19	36	13	9	4	٨) طب أسنان
9) Radiology	26	4	22	85	22	2	20	15	4	2	2	٩) طب إشعاعي
10) Family Medicine	20	11	9	35	7	-	7	65	13	11	2	١٠) طب الأسرة
11) Ophthalmology	18	5	13	44	8	1	7	56	10	4	6	١١) أمراض العيون
12) Orthopedics	17	-	17	76	13	-	13	24	4	-	4	١٢) جراحة العظام
13) E.N.T	16	3	13	63	10	1	9	38	6	2	4	١٣) أنف وأذن وحنجرة
14) Dermatology & venerology	16	6	10	63	10	3	7	38	6	3	3	١٤) أمراض جلدية وتناسلية
15) Cardiology	15	2	13	67	10	1	9	33	5	1	4	١٥) أمراض القلب
16) Psychiatry	12	3	9	92	11	3	8	8	1	-	1	١٦) أمراض نفسية
17) Pathology	11	4	7	73	8	2	6	27	3	2	1	١٧) علم الأمراض
18) Public Health & Preventive Medicine	11	4	7	-	9	4	5	18	2	-	2	١٨) الصحة العامة والطب الوقائي
19) Urology	9	-	9	78	7	-	7	22	2	-	2	١٩) أمراض المسالك البولية

SPECIALITY	المجموع الكلي			غير قطريين Non Qataris %	غير قطري			قطريين Qataris %	قطري			نوع التخصص
	المجموع	انثى	نكر		المجموع	انثى	نكر		المجموع	انثى	نكر	
	Total	Female	Male		Total	Female	Male		Total	Female	Male	
20) Plastic Surgery	8	1	7	63	5	-	5	38	3	1	2	٢٠) جراحة تجميل
21) Chest diseases	8	1	7	100	8	1	7	-	-	-	-	٢١) أمراض صدرية ورنه
22) Cardiovascular Surgery	7	1	6	71	5	1	4	29	2	-	2	٢٢) جراحة شرايين القلب
23) Neuro-Surgery	6	0	6	100	6	-	6	-	-	-	-	٢٣) جراحة الأعصاب
24) Neurology	5	-	5	60	3	-	3	40	2	-	2	٢٤) أمراض عصبية
25) Gastroenterology	5	-	5	60	3	-	3	40	2	-	2	٢٥) أمراض المعدة والأمعاء
26) Oncology/Hematology	5	1	4	100	5	1	4	-	-	-	-	٢٦) الأورام/أمراض الدم
27) Endocrinology	5	1	4	60	3	1	2	40	2	-	2	٢٧) أمراض الغدد الصماء
28) Rheumatology	5	2	3	60	3	1	2	40	2	1	1	٢٨) أمراض الروماتيزم
29) Infectious Diseases/T.B	4	-	4	100	4	-	4	-	-	-	-	٢٩) أمراض معدية/الدرن
30) Maternity & Child Health	3	3	-	67	2	2	-	33	1	1	-	٣٠) لأمومة وطفولة
31) Physicial Medicine & Rehab	3	1	2	100	3	1	2	-	-	-	-	٣١) طب طبيعي وتأهيل
32) Geriatrics	2	-	2	50	1	-	1	50	1	-	1	٣٢) أمراض الشيخوخة
33) Nephrology	2	0	2	100	2	-	2	-	-	-	-	٣٣) أمراض الكلى
34) Tropical Medicine	2	0	2	100	2	-	2	-	-	-	-	٣٤) طب المناطق الحاره
35) Accident & Emergency	1	-	1	100	1	-	1	-	-	-	-	٣٥) حوادث وطوارئ
36) Community Medicine	1	0	1	100	1	-	1	-	-	-	-	٣٦) طب المجتمع
37) Medical Statistics & Epidemiology	1	0	1	100	1	-	1	-	-	-	-	٣٧) احصاء الطبي و علم الوبئة
TOTAL	1201	464	737	66	795	219	576	34	406	245	161	المجموع

العاملون بالمهن الصحية في وزارة الصحة العامة ومؤسسة حمد الطبية حسب المهنة خلال الفترة (١٩٩٥ - ٢٠٠٢)

MEDICAL STAFF WORKING IN THE MINISTRY OF PUBLIC HEALTH & HAMAD MEDICAL CORPORATION BY PROFESSION

DURING THE PERIOD (1995 - 2002)

Table No. (9)

5

جدول رقم (٩)

PROFESSION	No. of Staff								المهنة
	2002	2001	2000	1999	1998	1997	1996	1995	
1) Physician	1078	971	869	809	767	751	696	652	١) طبيب بشري
2) Dentist	123	111	101	101	94	91	91	79	٢) طبيب أسنان
3) Nursing (Male & Female)	2919	2563	2267	2165	2158	1906	1745	1689	٣) تمريض (ممرضين وممرضات)
4) Lab Technologist & Technician	344	317	269	257	260	251	237	216	٤) تقني وفني مختبر
5) Pharmacist & Asst. Pharmacist	249	217	195	190	192	198	175	166	٥) صيدلي ومساعد صيدلي
6) Radiology Technologist & Technician	106	99	81	71	75	73	70	71	٦) تقني وفني أشعة
7) Health Inspector	72	72	72	73	77	77	71	72	٧) مفتش صحي
8) Physiotherapist & Assistants	69	64	45	47	41	38	31	33	٨) أخصائي العلاج الطبيعي ومساعديه
9) Social Worker	67	65	60	54	60	56	41	31	٩) خدمة اجتماعية
10) Anaesthesia Technician	33	23	23	21	22	15	15	12	١٠) فني تخدير
11) Occupational Therapist & Asst.	27	27	23	22	21	22	21	18	١١) أخصائي تأهيل مهني ومساعديه
12) Respiratory Therapist & Asst.	27	26	32	24	21	20	19	19	١٢) أخصائي العلاج التنفسي ومساعديه
13) Nursing Instructor	25	18	15	15	14	16	17	16	١٣) معلمة تمريض
14) Dental Technician	23	21	21	20	16	15	15	13	١٤) فني أسنان
15) Prosthetic & Orthotic Technologist & Technician	18	18	16	12	12	13	11	11	١٥) تقني وفني أطراف صناعية ومشدات الجبارة
16) Dietician & technicians	16	16	19	16	18	12	13	11	١٦) أخصائي تغذية وفني تغذية
17) Rehab instructor	13	10	8	8	7	8	5	4	١٧) مدرب تأهيل


Table No (9) contd...

تابع جدول رقم (٩)

PROFESSION	No. of Staff								المهنة
	2002	2001	2000	1999	1998	1997	1996	1995	
18) Hemodialysis Technician	12	9	8	8	7	7	6	4	(١٨) فني غسيل كلوي
19) ECG Technician	11	13	10	9	8	5	6	7	(١٩) فني تخطيط القلب
20) Speech Therapist	7	6	4	2	4	5	2	1	(٢٠) أخصائي معالجة النطق
21) Cardiac Cath Lab Technologist	7	5	5	5	7	7	6	7	(٢١) تقني قسطرة القلب
22) Optometrist	6	6	6	6	6	5	7	7	(٢٢) تقني البصريات
23) Embryologist	5	4	4	1	3	3	1	--	(٢٣) تقني علم أجنة
24) EEG Technician	5	3	3	3	3	3	2	3	(٢٤) فني تخطيط الدماغ
25) Psychologist	4	5	5	5	5	5	6	4	(٢٥) أخصائي علم نفس
26) Podiatry Technician	3	3	--	--	--	--	--	--	(٢٦) فني القدم
27) Health Educator	3	2	3	3	4	3	1	1	(٢٧) منقفة صحية
28) Diabetic Educator	2	4	--	--	--	--	--	--	(٢٨) منقفي امراض السكري
29) Plaster Technician	2	2	3	2	2	1	1	1	(٢٩) فني تجبير
30) Dental Hygienist	1	3	1	1	1	3	1	1	(٣٠) أخصائي صحة الفم ورعاية الأسنان
31) Biostatistics	-	1	1	--	--	--	--	--	(٣١) احصاء حيوي
32) Environmental Health Specialist	1	1	1	2	2	2	2	2	(٣٢) أخصائي صحة بيئة
33) Nuclear Physics Specialist	1	1	1	1	1	1	1	1	(٣٣) أخصائي فيزياء نووية
34) Heart Lung Technician	1	1	1	1	1	--	--	--	(٣٤) فني رئة وقلب
35) Veterinary Doctor	-	--	--	--	--	--	--	1	(٣٥) طبيب بيطري
36) Quarantine Attendant	-	--	--	--	--	--	1	--	(٣٦) عامل حجر صحي
TOTAL	5280	4707	4172	3954	3909	3612	3316	3153	المجموع

تطور العاملين بالمهن الصحية الرئيسية في وزارة الصحة العامة ومؤسسة صد الطبية
خلال الفترة (١٩٩٥ - ٢٠٠٢م)

- طبيب بشري
- طبيب أسنان
- تمريض
- تقني وقني مختبر
- صيدلي ومساعدي صيدلي



السنة

الإطباء العاملون بوزارة الصحة العامة ومؤسسة حمد الطبية حسب التخصص
(خلال الفترة ١٩٩٥ - ٢٠٠٢ م)

**PHYSICIANS WORKING IN THE MINISTRY OF PUBLIC HEALTH AND HAMAD MEDICAL CORPORAITON BY SPECIALITY
DURING THE PERIOD (1995 - 2002)**

Table No. (10)

جدول رقم (١٠)

SPECIALITY	No. of Physicians								نوع التخصص
	2002	2001	2000	1999	1998	1997	1996	1995	
1) Physician (General Practitioner)	530	488	426	401	371	331	326	299	١) طبيب بشري (عام)
2) Dentist (General)	87	77	71	77	72	68	68	61	٢) طبيب أسنان (عام)
SPECIALISTS									
3) Peadiatrics	111	98	89	89	85	89	82	69	٣) أمراض الأطفال
4) Internal Medicine	65	66	58	55	60	66	54	45	٤) طب باطني
5) General Surgery	53	40	44	36	26	26	26	26	٥) جراحة عامة
6) Anaesthesia	38	33	28	26	24	19	18	21	٦) التخدير
7) Obstetrics & Gynaecology	37	33	30	27	29	33	26	25	٧) نسائية وتوليد
8) Dentistry	36	34	30	24	22	23	23	18	٨) طب الأسنان
9) Radiology	26	23	17	14	15	15	13	14	٩) طب إشعاعي
10) Family Medicine	20	16	13	9	1	2	2	--	١٠) طب الأسرة
11) Ophthalmology	18	16	13	12	11	13	10	10	١١) أمراض العيون
12) Orthopedics	17	18	16	17	17	16	12	13	١٢) جراحة العظام
13) E. N. T	16	15	12	11	12	13	12	11	١٣) آف والآن وحنجرة
14) Dermatology & Venerology	16	14	12	14	13	15	14	17	١٤) أمراض جلدية وتناسلية
15) Cardiology	15	15	16	13	11	17	13	10	١٥) أمراض القلب
16) Psychiatry	12	10	7	7	8	7	6	6	١٦) أمراض نفسية
17) Public Helath & Preventive Medicine	11	11	11	10	12	12	11	13	١٧) صحة عامة والطب الوقائي
18) Pathology	11	10	9	10	11	8	7	7	١٨) علم الأمراض

Table No. (10) contd...

SPECIALITY	عدد الاطباء								نوع التخصص
	2002	2001	2000	1999	1998	1997	1996	1995	
19) Urology	9	8	9	9	8	12	6	5	١٩) أمراض المسالك البولية
20) Plastic Surgery	8	7	8	7	5	5	5	6	٢٠) جراحة تجميل
21) Chest diseases	8	5	4	3	4	5	5	5	٢١) أمراض صدرية
22) Cardiovascular Surgery	7	6	6	4	6	7	7	7	٢٢) جراحة شرايين القلب
23) Neurosurgery	6	3	4	2	3	5	4	2	٢٣) جراحة الأعصاب
24) Neurology	5	4	3	3	3	3	2	3	٢٤) أمراض عصبية
25) Gastroenterology	5	4	3	3	2	3	3	4	٢٥) أمراض المعدة والأمعاء
26) Rehab & Geriatrics	5	4	5	5	5	6	4	4	٢٦) أمراض الشيخوخة وتأهيل لمعوقين
27) Oncology/Hematology	5	3	6	5	4	2	2	4	٢٧) الأورام/أمراض الدم
28) Endocrinology	5	3	3	3	3	3	3	2	٢٨) أمراض الغدد الصماء
29) Rheumatology	5	3	2	2	2	2	2	1	٢٩) أمراض الروماتيزم
30) Infectious disease/T.B	4	2	3	2	3	3	3	3	٣٠) الأمراض المعدية/الدرن
31) Maternity & Child Health	3	1	2	2	2	2	3	3	٣١) أمومة وطفولة
32) Tropical Medicine	2	2	1	1	2	2	3	3	٣٢) طب المناطق الحارة
33) Nephrology	2	4	4	3	3	2	2	3	٣٣) أمراض الكلى
34) Accident & Emergency	1	3	3	3	3	3	3	3	٣٤) حوادث وطوارئ
35) Medical Statistics & Epidemiology	1	--	--	--	--	--	--	--	٣٥) إحصاء طبي و علم الوبئة
36) Community Medicine	1	2	1	1	2	1	1	2	٣٦) طب المجتمع
37) Clinical Dietetics	--	1	1	--	--	--	--	--	٣٧) التغذية السريرية
38) Vital Statistics	--	--	--	1	1	1	1	1	٣٨) إحصاء حيائي
39) G.P	--	--	--	--	--	2	2	2	٣٩) ممارس علم
40) Occupational Health	--	--	--	--	--	--	3	3	٤٠) أمراض الصحة المهنية
TOTAL	1201	1082	970	911	861	842	787	731	المجموع

عدد الاطباء الاستشاريين في مؤسسة حمد الطبية
حسب التخصص والجنس والجنسية (لعام ٢٠٠٢)

**NUMBER OF CONSULTANTS IN HAMAD MEDICAL CORPORATION
BY SPECIALITY, SEX AND NATIONALITY
(DURING THE YEAR 2002)**

Table No. (11)

جدول رقم (١١)

SPECIALITY	المجموع الكلي GRAND TOTAL			غير قطري NON QATARI			قطري QATARI			نوع التخصص
	مجموع Total	اناث Female	ذكور Male	مجموع Total	اناث Female	ذكور Male	مجموع Total	اناث Female	ذكور Male	
1) Anaesthesia	15	1	14	15	1	14	-	-	-	(١) التخدير
2) Radiology	13	1	12	12	-	12	1	1	-	(٢) طب أشعاعي
3) Dentistry	10	2	8	7	-	7	3	2	1	(٣) طب أسنان
4) Obstetrics & Gynaecology	11	5	6	8	2	6	3	3	-	(٤) نسائية وتوليد
5) General Surgery	11	-	11	3	-	3	8	-	8	(٥) جراحة علمة
6) E.N.T	8	2	6	4	-	4	4	2	2	(٦) أنف وأذن وحنجرة
7) Orthopedic	7	-	7	3	-	3	4	-	4	(٧) جراحة العظام
8) Ophthalmology	7	3	4	3	1	2	4	2	2	(٨) أمراض العيون
9) Pathology	7	1	6	7	1	6	-	-	-	(٩) علم الأمراض
10) Accident & Emergency	1	0	1	1	-	1	-	-	-	(١٠) حوادث وطوارئ
11) Dermatology & Venerology	6	1	5	3	-	3	3	1	2	(١١) أمراض جلدية وتناسلية
12) Cardiology	5	1	4	1	-	1	4	1	3	(١٢) أمراض القلب

Table No. (11) contd...

تابع جدول رقم (١١)

SPECIALITY	المجموع الكلي GRAND TOTAL			غير قطري NON QATARI			قطري QATARI			نوع التخصص
	مجموع	انث	ذكور	مجموع	انث	ذكور	مجموع	انث	ذكور	
	Total	Female	Male	Total	Female	Male	Total	Female	Male	
13) Neurology	4	-	4	2	-	2	2	-	2	(١٣) أمراض عصبية
14) Cardiovascular Surgery	4	1	3	2	1	1	2	-	2	(١٤) جراحة شرايين القلب
15) Endocrinology	4	1	3	2	1	1	2	-	2	(١٥) أمراض الغدد الصماء
16) Internal Medicine	8	-	8	7	-	7	1	-	1	(١٦) طب باطني
17) Gastroenterology	3	0	3	1	-	1	2	-	2	(١٧) أمراض المعدة والأمعاء
18) Geriatrics	2	0	2	1	-	1	1	-	1	(١٨) أمراض الشيخوخة
19) Neurosurgery	3	0	3	3	-	3	-	-	-	(١٩) جراحة الأعصاب
20) Psychiatry	3	0	3	3	-	3	-	-	-	(٢٠) أمراض نفسية
21) Plastic Surgery	3	-	3	1	-	1	2	-	2	(٢١) جراحة تجميل
22) Oncology/Hematology	2	0	2	2	-	2	-	-	-	(٢٢) الأورام/أمراض الدم
23) Family Medicine	2	-	2	1	-	1	1	-	1	(٢٣) طب الأسرة
24) Urology	2	0	2	2	-	2	-	-	-	(٢٤) أمراض المسالك البولية
25) Rheumatism	2	0	2	2	-	2	-	-	-	(٢٥) أمراض الروماتيزم
26) Nephrology	2	0	2	2	-	2	-	-	-	(٢٦) أمراض الكلى
27) Pediatric Surgery	2	0	2	1	-	1	1	-	1	(٢٧) جراحة الاطفال
28) Pediatric Cardiology	2	0	2	2	-	2	-	-	-	(٢٨) امراض القلب للاطفال
29) Physical Medicine & Rehab	1	1	-	1	1	-	-	-	-	(٢٩) علاج طبيعي وتأهيل
30) Infectious diseases/T.B	1	0	1	1	-	1	-	-	-	(٣٠) أمراض معدية/الدرن

Table No. (11) contd...

تابع جدول رقم (١١)

SPECIALITY	المجموع الكلي GRAND TOTAL			غير قطري NON QATARI			قطري QATARI			نوع التخصص
	مجموع	اثاث	ذكور	مجموع	اثاث	ذكور	مجموع	اثاث	ذكور	
	Total	Female	Male	Total	Female	Male	Total	Female	Male	
31) Public Health	1	0	1	-	-	-	1	-	1	٣١) الصحة العامة
32) Pediatrics General	4	3	1	-	-	-	4	3	1	٣٢) امراض الاطفال (عام)
33) Neonatology	3	1	2	3	1	2	-	-	-	٣٣) حديثي الولادة
34) Pediatric Pulmonology	3	0	3	1	-	1	2	-	2	٣٤) امراض الرئة للاطفال
35) Pediatric Allergy/Immunology	2	1	1	1	-	1	1	1	-	٣٥) الحساسية / المناعة للاطفال
36) Pediatric Endocrinology	1	1	0	-	-	-	1	1	-	٣٦) الغدد الصماء للاطفال
37) Pediatric Hematology/Oncology	1	0	1	1	-	1	-	-	-	٣٧) الاورام للاطفال
38) Pediatric Nephrology	1	0	1	1	-	1	-	-	-	٣٨) امراض الكلي للاطفال
39) Pediatric Infectious	1	1	-	-	-	-	1	1	-	٣٩) الامراض المعدية للاطفال
40) Pediatric Rehab	1	1	0	1	1	-	-	-	-	٤٠) امراض التأهيل للاطفال
41) Pediatric Neurology	1	0	1	1	-	1	-	-	-	٤١) امراض الاعصاب للاطفال
42) Pediatric Pulmonology	1	-	1	1	-	1	-	-	-	٤٢) امراض الرئة
43) Maternal & Child Health	1	1	-	1	1	-	-	-	-	٤٣) امومة وطفولة
TOTAL	172	29	143	114	11	103	58	18	40	المجموع

الأطباء العاملون بوزارة الصحة العامة ومؤسسة حمد الطبية

حسب الجنسية والجنس

(لعام ٢٠٠٢ م)

**NUMBER OF PHYSICIANS WORKING IN THE MINISTRY OF PUBLIC HEALTH
AND HAMAD MEDICAL CORPORATION
BY NATIONALITY AND SEX
(DURING THE YEAR 2002)**

Table No. (12)

جدول رقم (١٢)

COUNTRY OF NATIONALITY	المجموع TOTAL	عدد الأطباء		بلد الجنسية
		انث FEMALE	ذكور MALE	
1) Qatar	406	245	161	(١) قطر
2) Egypt	255	69	186	(٢) مصر
3) Jordan/Palestine	151	38	113	(٣) الأردن/فلسطين
4) Iraq	112	34	78	(٤) العراق
5) Sudan	89	27	62	(٥) السودان
6) India	45	13	32	(٦) الهند
7) Syria	30	9	21	(٧) سوريا
8) Other Arab Nationals	7	2	5	(٨) جنسيات عربية أخرى
9) Pakistan	22	4	18	(٩) باكستان
10) U.K	11	4	7	(١٠) المملكة المتحدة
11) U.S.A	10	3	7	(١١) الولايات المتحدة الأمريكية
12) Libya	8	1	7	(١٢) ليبيا
13) Canada	7	2	5	(١٣) كندا
14) Bangladesh	6	-	6	(١٤) بنغالي
15) Algeria	4	2	2	(١٥) الجزائر
16) Cuba	3	2	1	(١٦) كوبا
17) Ireland	3	-	3	(١٧) أيرلندا
18) Others	32	8	24	(١٨) جنسيات أخرى
TOTAL	1201	463	738	المجموع

وحدات تقديم الخدمات الصحية بدولة قطر

(خلال الاعوام ١٩٨٠ - ٢٠٠٢)

**UNITS PROVIDING HEALTH SERVICES IN THE STATE OF QATAR
DURING (1980 - 2002)**

Table No.(13)

جدول رقم (١٣)

DESCRIPTION	Number							البيان
	2002	2001	2000	1995	1990	1985	1980	
FIRST : GOVERNMENT SECTOR								أولاً : القطاع الحكومي
A. MINISTRY OF PUBLIC HEALTH & HAMAD MEDICAL CORPORATION								(١) وزارة الصحة العامة ومؤسسة حمد الطبية
1) Hamad Medical Corporation Hospitals	3	3	3	3	3	3	4	١) المستشفيات (مؤسسة حمد الطبية)
2) Out-Patient Clinic Units, Hamad Medical Corporation	3	3	3	3	3	3	4	٢) وحدات العيادات الخارجية (مؤسسة حمد الطبية)
3) Preventive Health Centers	-	-	-	-	-	6	6	٣- مراكز الصحة الوقائية
4) Pediatric Emergency Center	1	1	1	1	1	-	-	٤- مركز الاطفال للحالات المستعجلة
5) Health Centers	23	23*	25	25	22	20	11	٥- المراكز الصحية
6) Medical Commission	1	1	1	1	1	1	1	٦- القومسيون الطبي
B. OTHER GOVERNMENT UNITS								(ب) جهات حكومية أخرى
7) Medical Section, Ministry of Interior	1	1	1	1	1	1	1	٧- القسم الطبي، وزارة الداخلية
8) Medical Section, Ministry of Defence	1	1	1	1	1	1	1	٨- القسم الطبي، وزارة الدفاع

Table No.(13) contd...

تابع جدول رقم (١٣)

DESCRIPTION	العدد							البيان
	2002	2001	2000	1995	1990	1985	1980	
9) Sports Medicine Centre, Qatar National Olympic Committee	1	1	1	1	-	-	-	٩) مركز الطب الرياضي، اللجنة الاولمبية الأهلية القطرية
10) School Health Clinics, Ministry of Education	*	*	*	*	*	22	14	١٠) عيادات الصحة المدرسية، وزارة التربية والتعليم
11) Qatar General Petroleum Corp. Clinics	3	3	3	3	3	3	3	١١) عيادة المؤسسة العامة للبتروول
ثانياً : القطاع المختلط								
1) QAPCO Clinic	1	1	1	1	1	1	1	١- عيادة شركة قطر للبترولوكيمويات
2) QAFCO Clinic	1	1	1	1	1	1	1	٢- عيادة شركة قطر للاسمدة الكيماوية
3) QASCO Clinic	1	1	1	1	1	1	1	٣- عيادة شركة قطر للحديد والصلب
ثالثاً : القطاع الخاص								
1) Hospitals	2	2	1	-	-	-	-	١- مستشفيات
2) Individual Clinics	128**	149	119	82	60	31	16	٢- العيادات الطبية الفردية
3) Polyclinics	21	17	15	7	4	-	-	٣- المجتمعات الطبية

* تم نقل تبعية قسم الصحة المدرسية من وزارة التربية والتعليم إلى وزارة الصحة العامة عام ١٩٩٠م.

** In 2002, some of the medical clinics are merged together as per the rule that husband and wife can work in same clinic.

** تم دمج بعض العيادات الطبية آخرين بنظر الاعتبار وجود الزوج والزوجة في نفس العيادة للعمل معا وحسب للقرار .

خريجات المدرسة الثانوية الفنية للتمريض حسب الجنسية (١٩٨٥ - ٢٠٠١)

**GRADUATES OF SECONDARY TECHNICAL SCHOOL OF NURSING
BY NATIONALITY DURING THE PERIOD (1985 - 2001)**

Table No. (14)

جدول رقم (١٤)

YEAR	TOTAL	NATIONALITY الجنسية		السنة
		غير قطرية Non-Qatari	قطرية Qatari	
1985/1986	9	6	3	١٩٨٥/١٩٨٦
1986/1987	8	5	3	١٩٨٦/١٩٨٧
1987/1988	15	7	8	١٩٨٧/١٩٨٨
1988/1989	16	7	9	١٩٨٨/١٩٨٩
1989/1990	20	2	18	١٩٨٩/١٩٩٠
1990/1991	16	4	12	١٩٩٠/١٩٩١
1991/1992	23	10	13	١٩٩١/١٩٩٢
1992/1993	16	3	13	١٩٩٢/١٩٩٣
1993/1994	19	7	12	١٩٩٣/١٩٩٤
1994/1995	24	9	15	١٩٩٤/١٩٩٥
1995/1996	28	9	19	١٩٩٥/١٩٩٦
1996/1997	31	8	23	١٩٩٦/١٩٩٧
1997/1998	31	11	20	١٩٩٧/١٩٩٨
1998/1999	24	9	15	١٩٩٨/١٩٩٩
1999/2000	33	12	21	١٩٩٩/٢٠٠٠
2000/2001	40	12	28	٢٠٠٠/٢٠٠١

خريجات المعهد العالي للتمريض حسب الجنسية (٢٠٠١ - ٢٠٠٢)

**GRADUATES OF HIGH INSTITUTE OF NURSING
BY NATIONALITY & ACADEMIC YEAR (2001 - 2002)**

YEAR	TOTAL	NATIONALITY الجنسية		السنة
		غير قطرية Non-Qatari	قطرية Qatari	
2001/2002	87	80	7	٢٠٠١/٢٠٠٢
	(100%)	(92%)	(8%)	

الإفاق الفطى لمؤسسة حمد الطبية ووزارة الصحة العامة
للسنوات المالية (٢٠٠٢/٢٠٠١ - ١٩٩١/١٩٩٠)

**ACTUAL EXPENDITURES OF THE HAMAD MEDICAL CORPORATION
AND MINISTRY OF PUBLIC HELATH
DURING THE FINANCIAL YEARS (1990/1991 - 2001/2002)**

Table No. (15)

جدول رقم (١٥)

FINANCIAL YEAR	الإفاق الفطى (ر ق) ACTUAL EXPENDITURE (QRs)	السنة المالية
1990/1991	655 511 359	١٩٩١/١٩٩٠
1991/1992	683 459 650	١٩٩٢/١٩٩١
1992/1993	792 873 092	١٩٩٣/١٩٩٢
1993/1994	914 714 960	١٩٩٤/١٩٩٣
1994/1995	767 247 818	١٩٩٥/١٩٩٤
1995/1996	652 687 758	١٩٩٦/١٩٩٥
1996/1997	838 737 330	١٩٩٧/١٩٩٦
1997/1998	711 427 436	١٩٩٨/١٩٩٧
1998/1999	766 444 283	١٩٩٩/١٩٩٨
1999/2000	855 361 780	٢٠٠٠/١٩٩٩
2000/2001	851 488 339	٢٠٠١/٢٠٠٠
2001/2002	1 126 724 619	٢٠٠٢/٢٠٠١

خدمات الرعاية الصحية الأولية

PRIMARY HEALTH CARE SERVICES

GENERAL MEDICINE CLINICS

عيادات الطب العام

DENTAL CLINICS

عيادات طب الأسنان

ANTENATAL CLINICS

عيادات الحوامل

WELL BABY CLINICS

عيادة الأطفال الأصحاء

REFERRALS

المُحولين

LABORATORIES

المختبرات

PHARMACIES

الصيدليات



الباب الثالث

مختصر تحليل خدمات الرعاية الصحية الأولية

CHAPTER III

STATISTICAL ANALYSIS - PRIMARY HEALTH CARE SERVICES

In order to support the primary health care, 21 health centers were established covering all the districts of Qatar to provide health services. Every health center provides primary health care services to the people in that surrounding catchment area. Total number of visits to health centers covering all the specialties declined in 2002 by (26%) compared to the year 1995. This shows that the nominal fee imposed on health services controlled the traffic of patients visiting health centers.

Patient visits to the General Medicine clinics of Health Centers reached to 1,654,915 in 2002 with (38.8%) males, (28.6%) females and (32.6%) children.

Number of infants visiting well baby clinics have been increasing during the last three years and the year 2002 has shown an increase of 66% when compared to 1995.

In 2002, antenatal coverage was 22893 with a referral (0.5%) to Women's

لغرض دعم الخدمات الصحية الأولية فقد أسست وزارة الصحة العامة ٢١ مركزاً صحياً موزعة لتغطي كافة المناطق في قطر، ولتكون مستعدة لجعل الخدمات الصحية الأولية في متناول الأيدي للمواطنين. إن عدد الزيارات للمراكز الصحية بمختلف تخصصاتها قد نقص بنسبة تغيير (٢٦%) في عام ٢٠٠٢ مقابل ١٩٩٥ وذلك بسبب فرض الرسوم الطبية للخدمات الصحية .

ويشمل هذا الباب عدد الزيارات إلى عيادة الطب العام في المراكز الصحية لعام ٢٠٠٢م حيث بلغت عدد الزيارات ١٦٥٤٩١٥ منها الذكور (٣٨٫٨%) والإناث (٢٨٫٦%) والنسبة المئوية الباقية للأطفال (٣٢٫٦%) .

الملاحظ أن عدد الزيارات إلى عيادة الأطفال الأصحاء في المراكز الصحية تشير إلى الزيادة المطردة حيث يبلغ نسبة التغير ٦٦% بين عامي (١٩٩٥-٢٠٠٢)م .

بلغ عدد الزيارات إلى عيادات الحوامل في المراكز الصحية ٢٢٨٩٣ زيارة بمعدل تحويل

Hospital. It shows that antenatal program In health centers is good and it takes care of pregnant women until they reach 28 weeks of pregnancy. While Dental clinics in Health Centers have 171628 visits with (6%) referrals for specialized dental services.

A total of 557280 laboratory procedures were performed in the health centers in 2002 with an increase of (45%) compared to 1995.

Number of medical prescriptions issued have declined substantially from 2,244,178 in 1995 to 1,568,714 in the year 2002 (30%). This could be due to the new system of payment started for drugs.

Health centers play a major role in providing health services which reduce the burden on hospitals.

٠,٥% تقريبا، مما يؤكد نجاح عيادات الأمهات الحوامل في متابعتهم إلى مدة ٢٨ أسبوعا من مدة الحمل في الوقت الذي بلغ عدد الزيارات إلى عيادات الأسنان في المراكز الصحية ١٧١٦٢٨ بمعدل نسبة التحويل (٦%) .

المختبرات في المراكز الصحية تقوم بالتحاليل المختبرية وقد بلغ عددها ٥٥٧٢٨٠ وهذا الرقم يشير إلى أن زيادة نسبة التغير بين عامي ١٩٩٥ و٢٠٠٢ كان بمعدل (٤٥%) .

عدد الوصفات الطبية التي صرفت لصيديات المراكز الصحية كان في تناقص مستمر منذ عام ١٩٩٥ حيث بلغ مجموع الوصفات ٢٢٤٤١٧٨ وأصبح عدد الوصفات ١٥٦٨٧١٤ بنسبة تغيير (٣٠%) عن عام ٢٠٠٢م. وذلك بسبب نظام صرف الأدوية الجديد .

تظهر هذه النتائج أن المراكز الصحية مستوفية لحاجات المجتمع القطري من حيث الخدمات الصحية الأولية .

عدد الزيارات إلى عيادات الطب العام في المراكز الصحية

حسب المركز الصحي (لعام ٢٠٠٢)

**NUMBER OF VISITS TO GENERAL MEDICINE CLINICS IN HEALTH CENTERS
BY HEALTH CENTER (DURING THE YEAR 2002)**

Table No. (16)

جدول رقم (١٦)

NAME OF THE HEALTH CENTER	NO. OF VISITS عدد الزيارات				اسم المركز
	المجموع TOTAL	PEDIATRICS الأطفال	ADULTS البالغين		
			إناث FEMALE	ذكور MALE	
1) Al-Rayan	225626	88151	68011	69464	١) الريان
2) Madinat Khalifa	198104	95346	51636	51122	٢) مدينة خليفة
3) Al-Montaza	186299	54709	64909	66681	٣) المننزة
4) Abubaker Al-Siddiq	141307	47331	55019	38957	٤) أبو بكر الصديق
5) Um Gwalina	122033	45297	33790	42946	٥) أم غويلينة
6) Al-Wakra	119097	37246	39906	41945	٦) الوكرة
7) Omer Bin Al-Khatib	117766	44538	31493	41735	٧) عمر بن الخطاب
8) Walk-In-clinic (Bachelors)	116477	-	-	116477	٨) عيادة الوافدين (العزاب)
9) Airport	63132	18422	23465	21245	٩) المطار
10) West-Bay	92091	31231	25864	34996	١٠) الخليج الغربي
11) Al-Khor	72911	21416	20207	31288	١١) الخور
12) Um Salal	53452	18127	16197	19128	١٢) أم صلال
13) Al-Shahaniya	45530	13213	14501	17816	١٣) الشحانية
14) Al-Gharaffa	26029	6518	10336	9175	١٤) الغرافة
15) Abuhamour	21776	7652	5458	8666	١٥) أبو هامور
16) Al-Shamal	14879	3948	5146	5785	١٦) الشمال
17) Um Bab	11795	1019	631	10145	١٧) أم باب
18) Al-Guweiriya	10075	2005	2397	5673	١٨) الغويرية
19) Sudanatheel	6829	1191	1033	4605	١٩) سودانثيل
20) Al-Kaban	5346	709	2106	2531	٢٠) الكعبان
21) Al-Jumeiliya	4361	1428	1233	1700	٢١) الجميلية
TOTAL	1654915	539497	473338	642080	المجموع

عدد الزيارات إلى عيادات الأسنان في المراكز الصحية

حسب المركز الصحي

خلال الفترة (١٩٩٥ - ٢٠٠٢)

**NUMBER OF VISITS TO DENTAL CLINICS IN HEALTH CENTERS
BY HEALTH CENTER
DURING THE PERIOD (1995 - 2002)**

Table No.(17)

جدول رقم (١٧)

NAME OF THE HEALTH CENTER	التغيير* Change* %	NO. OF VISITS								اسم المركز
		2002	2001	2000	1999	1998	1997	1996	1995	
1) Al Rayaan	7.1	21428	20011	20169	20966	22999	15966	20476	20141	١) الريان
2) Madinat Khalifa	-7.7	24486	26516	21914	21597	29703	25428	29467	24277	٢) مدينة خليفة
3) Mirqab (School Health)	24.7	16952	13589	12291	12435	17265	11908	8728	7893	٣) مرقاب (الصحة المدرسية)
4) Al-Montaza	-6.8	16672	17886	17910	17237	21672	22696	26239	26062	٤) المنتزه
5) Omar Bin Al-khtab	-1.7	15992	16271	15598	16463	16815	17352	20408	23967	٥) عمر بن الخطاب
6) West Bay	2.4	15005	14651	13432	15613	17730	14852	16464	20160	٦) الخليج الغربي
7) Abubaker Al- Siddiq	-3.4	14436	14937	14465	14820	13966	15311	15461	16231	٧) أبو بكر الصديق
8) Al-Wakhra	7.6	11290	10493	11299	11761	14222	13299	14375	14620	٨) الوكرة
9) Um Gwalina	8.3	10918	10084	11654	12441	15664	15103	18185	20210	٩) أم غويلينة
10) Walk-In-Clinic (Bachelors)	-34.0	6600	10000	6300	6707	9500	10500	14400	7945	١٠) عيادة الوافدين (العزاب)

Table No. (17) contd...

تابع جدول رقم (١٧)

NAME OF THE HEALTH CENTER	التغيير* Change* %	NO. OF VISITS								اسم المركز	
		2002	2001	2000	1999	1998	1997	1996	1995		
11) Airport	-22.1	5059	6491	119	-	502	5146	6769	7789	(١١) المطار	
12) Al-Khor	18.9	6076	5112	5209	6386	6680	7347	9324	11217	(١٢) الخور	
13) Um Salal	19.7	4304	3595	4171	4681	5348	4385	6544	7167	(١٣) أم صلال	
14) Al Shahaniya	-	2031	**	**	1499	3909	2609	1918	1708	(١٤) الشحانية	
15) Abu Hamour	-	379	Started in 2002								(١٥) ابوهامور
16) Al-Shamal	-	**	**	**	635	216	621	2962	1355	(١٦) الشمال	
17) Dukhan	-	***	***	***	189	850	666	705	525	(١٧) دخان	
18) Meseid	-	***	***	***	1028	198	1543	4705	5611	(١٨) مسعيد	
TOTAL	1.2	171628	169636	154531	164458	197239	184732	217130	216878	المجموع	

*Change percentage was based on the year 2001

** Data not available.

***Dukhan & Meseid Health Centers merged with QGPC clinic.

* النسبة المئوية للتغيير بين السنتي ٢٠٠١ - ٢٠٠٢ م .

** البيانات غير متوفرة

***دمج مركزي دخان ومسعيد مع عيادة المؤسسة العامة القطرية للبترول .

عدد الزيارات الى عيادات الحوامل في المراكز الصحية حسب المركز الصحي*
 خلال الفترة (١٩٩٥ - ٢٠٠٢م)

**NUMBER OF VISITS TO ANTENATAL CLINICS IN HEALTH CENTERS
 BY HEALTH CENTER *
 DURING THE PERIOD (1995 - 2002)**

Table No. (18)

جدول رقم (١٨)

NAME OF THE HEALTH CENTER	التغيير* Change	عدد الزيارات NO. OF VISITS								اسم المركز
		2002	2001	2000	1999	1998	1997	1996	1995	
1) Al-Montaza	-2.1	3232	3302	3146	3122	2869	2505	2659	2530	١) المننزة
2) Um Gwalina	-7.3	2926	3158	2887	2742	2834	2362	2535	2630	٢) أم غويلينة
3) Madinat Khalifa	-8.9	2399	2633	2788	2896	2684	2531	2486	2509	٣) مدينة خليفة
4) Al-Rayan	-1.3	2580	2614	3070	3478	3480	3849	3358	3582	٤) الريان
5) Abubaker Al-Siddiq	1.1	2297	2271	2302	2411	2011	2411	2136	2366	٥) أبو بكر الصديق
6) Omer Bin Al-khatib	6.4	2229	2095	2428	2477	2096	2432	2406	2271	٦) عمر بن الخطاب
7) West Bay	2.5	1992	1943	1884	2000	1989	1857	1872	1597	٧) الخليج الغربي
8) Al-Wakhra	4.9	1348	1285	1422	1299	1193	1448	1349	1554	٨) الوكرة
9) Airport**	35.1	1456	1078	-	-	265	919	1072	1294	٩) المطار**
10) Al-Khor	-11.6	562	636	492	372	384	293	320	340	١٠) الخور
11) Um Salal	14.2	715	626	650	723	999	844	890	869	١١) أم صلال
12) Al-Gharafa	-3.8	475	494	472	491	520	510	513	621	١٢) الغرافة
13) Abuhamour	14.6	557	486	596	754	921	835	896	939	١٣) أبو هامور
14) Al-Shamal	37.4	125	91	127	115	121	142	156	307	١٤) الشمال
15) Meseid***	-	-	-	105	334	388	366	313	330	١٥) مسعيد***
16) Al-Shahaniya	-	-	-	94	373	366	290	411	391	١٦) الشحانية
17) Al-Jumeiliya	-	-	-	6	4	5	41	36	47	١٧) الجميلية
18) Al-Guweiryia	-	-	-	-	-	3	10	22	4	١٨) الغويرية
TOTAL	0.8	22893	22712	22469	23591	23128	23645	23430	24181	المجموع

*Change percentage was based on the year 2001

* النسبة المئوية للتغيير بين السنتي ٢٠٠١ - ٢٠٠٢م .

**Airport Health Center was under renovation during the year 1999 & 2000.

**مركز المطار الصحي تحت الصيانة خلال عام ١٩٩٩م و ٢٠٠٠م.

***Meseid Health Center merged with QGPC health center.

***دمج مركز مسعيد مع عيادة المؤسسة العامة القطرية للبترول في ٢٠٠٠م .

عدد الزيارات إلى عيادة الأطفال الأصحاء في المراكز الصحية حسب المركز الصحي

خلال الفترة (١٩٩٥ - ٢٠٠٢)

**NUMBER OF VISITS TO WELL BABY CLINICS IN THE HEALTH CENTERS BY HEALTH CENTER
DURING THE PERIOD (1995 - 2002)**

Table No. (19)

جدول رقم (١٩)

NAME OF THE HEALTH CENTER	التغيير * Change %	عدد الزيارات								اسم المركز الصحي
		2002	2001	2000	1999	1998	1997	1996	1995	
1) Al-Rayan	38.3	26186	18933	14838	13162	15580	10764	11759	15081	١) الريان
2) Madinat Khalifa	30.0	24080	18518	15716	13332	15727	9896	11182	14555	٢) مدينة خليفة
3) Al Montaza	31.0	22014	16801	14493	10415	11497	7862	9046	13075	٣) المنتزة
4) Omer Bin Al Khatab	25.2	18403	14703	11386	9312	11801	7447	8518	11693	٤) عمر بن الخطاب
5) Um Gwalina	15.2	16379	14214	11922	10308	13235	7455	8172	11233	٥) أم غويلينة
7) West Bay	16.2	15544	13375	9536	7986	10348	6237	6917	9018	٦) الخليج الغربي
8) Abu Baker Al Siddiq	23.5	15509	12562	10769	8145	9701	6589	7095	9495	٧) أبو بكر الصديق
9) Airport**	149.4	10274	4120	436	-	569	2773	2889	4160	٨) المطار**
10) Al Wakrah	13.1	9410	8317	6156	5413	6570	3904	4404	5562	٩) الوكرة
11) Um Salal	14.4	4618	4036	2709	3274	3423	2322	2284	2909	١٠) أم صلال
12) Al Khor	60.9	3931	2443	1192	745	2142	1354	1367	1891	١١) الخور
13) Al Gharaffa	25.9	3885	3085	2314	2217	2364	1595	1840	2646	١٢) الغرافة
14) Abu Hamour	39.8	3243	2319	2107	1929	1912	1272	1534	1973	١٣) أبو هامور

Table No. (19) contd.:

تابع جدول رقم (١٩)

NAME OF THE HEALTH CENTER	التغيير* Change* %	عدد الزيارات								اسم المركز الصحي
		2002	2001	2000	1999	1998	1997	1996	1995	
15) Al Shahania	18.4	2286	1931	1714	1470	1702	839	1145	1858	(١٤) الشحانية
16) Al Shamal	107.2	1003	484	428	568	605	321	385	595	(١٥) الشمال
17) Al Jumeilia	-65.6	384	1115	1004	189	190	185	208	222	(١٦) الجميلية
18) Al Kaban	1.8	393	386	179	83	71	36	72	--	(١٧) الكعبان
19) Al Guweiriya	-47.4	220	418	337	139	156	64	137	102	(١٨) الغويرية
20) Um Bab	-12.0	176	200	119	72	81	83	64	116	(١٩) أم باب
21) Saudanatheel	-12.2	159	181	109	86	88	131	127	72	(٢٠) سودانثيل
22) Meseid		Merged with QGPC clinics		551	579	602	448	547	917	(٢١) مسعيد
23) Dukhan				111	56	20	10	21	36	(٢٢) دخان
TOTAL	28.9	178097	138141	108126	89480	108384	71587	79713	107209	المجموع

*Change percentage is based on the year 2001.

**Airport Health Center was under renovation during the year 1999.

* النسبة المئوية للتغيير بين سنتي ٢٠٠٠ - ٢٠٠١ م.
** مركز المطار الصحي تحت الصيانة خلال عام ١٩٩٩ م.

مجموع الزيارات إلى المراكز الصحية حسب المركز الصحي

خلال الفترة (١٩٩٥ - ٢٠٠٢)

**TOTAL VISITS TO HEALTH CENTERS BY HEALTH CENTER
DURING THE PERIOD (1995 - 2002)**

Table No. (20)

جدول رقم (٢٠)

NAME OF THE HEALTH CENTER	التغيير* Change* %	NUMBER OF VISITS عدد الزيارات								اسم المركز
		2002	2001	2000	1999	1998	1997	1996	1995	
1) Al-Rayan	11.2	275820	248146	245298	241437	258268	247053	309209	333358	١) الريان
2) Madinat Khalifa	4.6	249069	238124	228309	210022	233662	216864	271097	265052	٢) مدينة خليفة
3) Al-Muntazah	-3.9	228217	237406	221649	167826	196622	190253	258879	276646	٣) المنتزة
4) Abubaker Al-Sidiq	10.1	173549	157671	152740	147811	165927	149928	171661	194648	٤) أبو بكر الصديق
5) Omer Bin Al-Khatib	4.3	154390	148064	146686	134145	159557	151912	198162	213278	٥) عمر بن الخطاب
6) Um Gwalina	7.0	152256	142348	162006	157651	183186	165180	236478	271062	٦) أم غويلينة
7) Al-Wakhra	17.0	141145	120632	123109	109389	121352	116587	154796	165464	٧) الوكرة
8) West Bay	6.8	124632	116666	119545	126580	129768	110241	137156	169592	٨) الخليج الغربي
9) Walk-in clinic(Bachelors)	-2.5	116477	119480	97719	78314	117652	114822	221147	266366	٩) عيادة الوافدين(العزاب)
10) Al-Khor	13.2	83480	73742	75939	62648	69322	67137	105208	116845	١٠) الخور
11) Airport	39.0	79921	57480	9443	*	9445	44605	67965	79997	١١) المطار
12) Umsalal	5.0	63089	60087	56916	51285	68663	53955	68410	72054	١٢) أم صلال
13) Al-shahaniya	8.5	49847	45938	45344	46029	57771	52596	54489	59061	١٣) الشحانية
14) Al-Gharaffa	7.0	30389	28400	28847	27948	31160	28983	34431	38856	١٤) الغرافة

NAME OF THE HEALTH CENTER	التغيير * Change* %	عدد الزيارات								اسم المركز
		2002	2001	2000	1999	1998	1997	1996	1995	
15) Abuhamour	7.6	25955	24128	28361	28837	32058	29941	53517	59084	١٥) أبو هامور
16) Al-Shamal	-7.1	16007	17224	17221	16380	16782	16635	26867	26810	١٦) الشمال
17) Umbab	-5.4	11971	12656	12756	12119	13201	10926	17660	17157	١٧) أم باب
18) Al-Guweiriya	26.1	10295	8165	7544	7476	8438	8914	15672	18553	١٨) الغويرية
19) Sudanatheel	9.2	6988	6400	5017	5627	5732	6805	11185	10850	١٩) سودانثيل
20) Al-Jumeiliya	-6.3	4745	5063	5941	6075	6640	6555	9699	11028	٢٠) الجميلية
21) Al-Kaaban	-9.7	5739	6352	5930	5966	8531	8000	11731	10673	٢١) الكعبان
22) School health clinics(specialized)**	18.8	20015	16852	21117	13768	13461	15933	19071	13542	٢٢) عيادات الصحة المدرسية(التخصصية)**
23) Dental Clinic/School Health	24.7	16952	13589	12291	12437	17265	11908	8728	7893	٢٣) وحدة المرقاب (الأسنان)
24) Dukhan	-	Merged with QGPC clinics		1815	6625	8739	5274	6577	5217	٢٤) دخان
25) Meseid	-			8842	20879	29406	29383	56280	63684	٢٥) مسعيد
TOTAL	7.2	2040948	1904613	1840385	1697274	1962608	1860390	2526075	2766770	المجموع

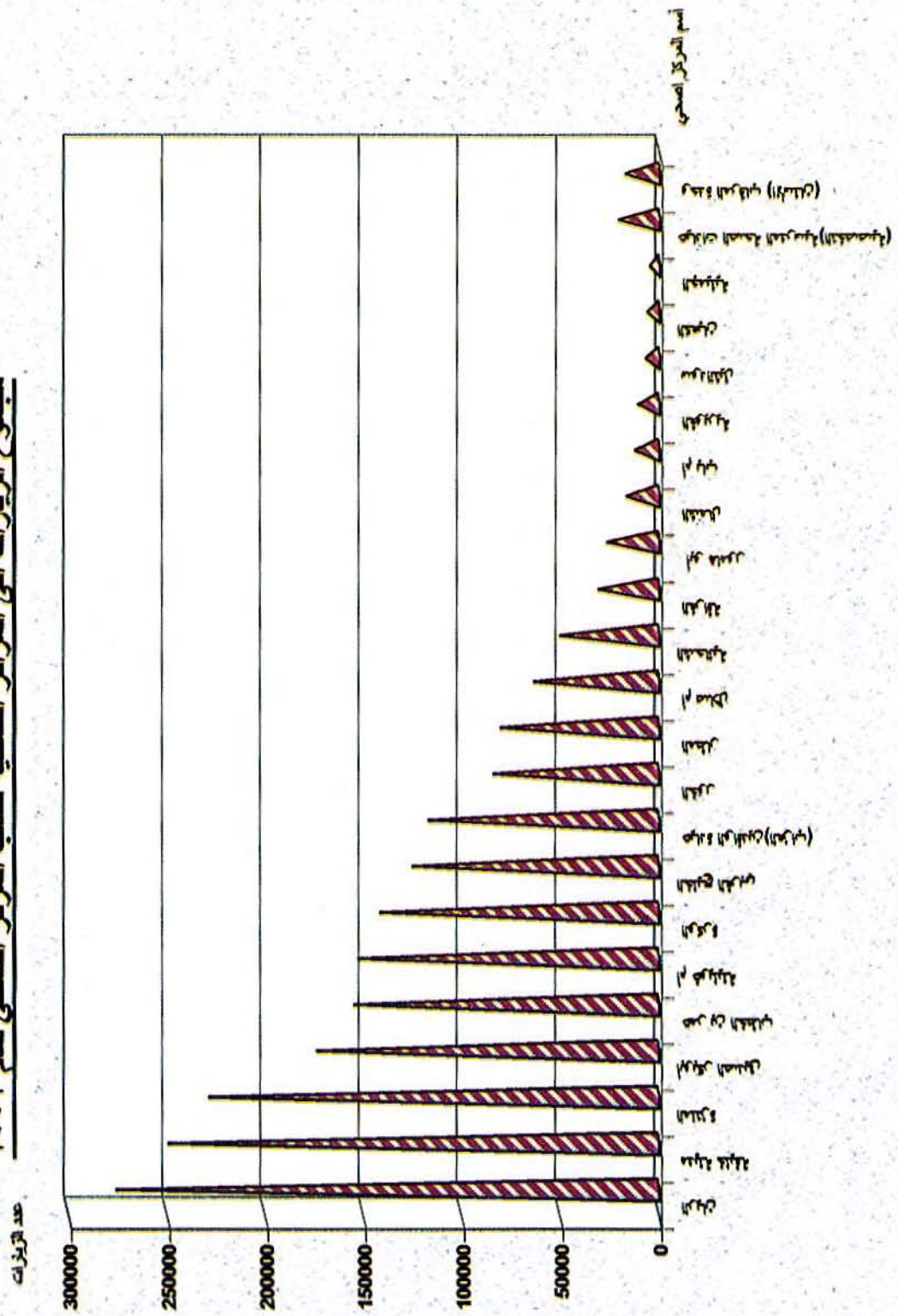
*Change percentage was based on the year 2001

* النسبة المئوية للتغيير بين السنتين ٢٠٠١ - ٢٠٠٢ م.

** School Health Clinics includes Ophthalmology, Dermatology, ENT & Psychiatry.

** عيادات تخصصية لطلاب المدارس تشمل عيادات للعيون والجلد والأف والأذن والحنجرة والنفسية .

مجموع الزيارات الى المراكز الصحية حسب المركز الصحي لعام ٢٠٠٢



عدد الزيارات الى عيادات الحوامل في المراكز الصحية
ونسبة المحولين لمستشفى النساء والولادة لعام ٢٠٠٢م

**NUMBER OF VISITS TO ANTENATAL CLINICS IN HEALTH CENTERS
AND % OF REFERRALS TO WOMEN'S HOSPITAL DURING THE YEAR 2002**

Table No. (21)

جدول رقم (٢١)

NAME OF THE HEALTH CENTER	المحولين REFERRALS %	عدد المحولين NO. OF CASES REFERRED	عدد الزيارات NO. OF VISITS	اسم المركز الصحي
1) Um Gwalina	1.6	48	2926	(١) أم غولينية
2) Abubaker Al-Siddiq	0.5	12	2297	(٢) ابوبكر الصديق
3) Al-Wakhra	0.2	3	1348	(٣) الوكرة
4) Um Salal	0.0	0	715	(٤) أم صلال
5) Omer Bin Al-Khatab	0.4	10	2229	(٥) عمر بن الخطاب
6) Al-Khor	0.0	0	562	(٦) الخور
7) Al-Montaza	0.2	8	3232	(٧) المنتزة
8) Al-Rayan	0.7	18	2580	(٨) الريان
9) Madinat Khalifa	0.1	2	2399	(٩) مدينة خليفة
10) West Bay	0.1	2	1992	(١٠) الخليج الغربي
11) Abuhamour	0.0	0	557	(١١) ابو هامور
12) Airport	0.0	0	1456	(١٢) المطار
13) Al-Gharaffa	0.0	0	475	(١٣) الغرافة
14) Al-Shamal	0.8	1	125	(١٤) الشمال
Total	<u>0.5</u>	<u>104</u>	<u>22893</u>	المجموع

عدد الزيارات الى عيادات الأسنان في المراكز الصحية
ونسبة المحولين لمستشفى الرميثة
لعام ٢٠٠٢م

**NUMBER OF VISITS TO DENTAL CLINICS IN HEALTH CENTERS
AND % OF REFERRALS TO HOSPITALS
DURING THE YEAR 2002**

Table No. (22)

جدول رقم (٢٢)

NAME OF THE HEALTH CENTER	المحولين REFERRALS %	عدد المحولين NO. OF CASES REFERRED	عدد الزيارات NO. OF VISITS	اسم المركز الصحي
1) Madinat Khalifa	25.7	6290	24486	(١) مدينة خليفة
2) Al-Rayan	2.8	598	21428	(٧) الريان
3) Al-Mirqab	0.7	111	16952	(١٠) المرقاب
4) Al-Montazah	1.3	215	16672	(٩) المنتزة
5) Omer Bin Al-Khatib	3.3	521	15992	(٤) عمر بن الخطاب
6) West Bay	4.9	733	15005	(٣) الخليج الغربي
7) Abubaker al-Siddiq	4.6	666	14436	(٢) ابوبكر الصديق
8) Al-Wakhra	4.0	450	11290	(٥) الوكرة
9) Um Gwalina	3.4	372	10918	(٨) أم غولينية
10) Al-Khor	0.3	16	6076	(١١) الخور
11) Airport	3.5	175	5059	(٦) المطار
12) Um Salal	2.5	109	4304	(١٢) أم صلال
13) Abu Hamour	2.9	11	379	(١٣) ابو هامور
14) AL-Shahaniya	0.4	8	2031	(١٤) الشحانية
13) Walk-In-Clinic (Bachelors)	-	-	6600	(١٣) عيادة الوافدين (العزاب)
Total	6.0	10275	171628	المجموع

عدد التحاليل المخبرية التي اجريت في مختبرات المراكز الصحية حسب المركز الصحي
خلال الفترة (١٩٩٥ - ٢٠٠٢)

**NUMBER OF LAB ANALYSIS CONDUCTED IN THE LABORATORIES
OF THE HEALTH CENTERS BY HEALTH CENTER
DURING THE PERIOD (1995 - 2002)**

Table No (23)

جدول رقم (٢٣)

NAME OF THE HEALTH CENTER	التغيير* Change %	عدد التحاليل NUMBER OF ANALYSIS								اسم المركز
		2002	2001	2000	1999	1998	1997	1996	1995	
1) Al-Montaza	1.9	67286	66058	50751	38183	45806	40058	41214	33253	١) المنتزة
2) Madinat Khalifa	2.6	62608	61003	57978	54023	56251	53163	44005	39195	٢) مدينة خليفة
3) Al-Rayaan	25.0	70347	56292	50041	42369	51493	47449	43206	41081	٣) الريان
4) Abubaker Al-Sidiq	-5.4	51367	54317	44815	39718	49725	43884	43362	42355	٤) أبو بكر الصديق
5) Omer Bin Al-Khatib	15.3	48200	41818	36300	33042	36298	34031	32979	33325	٥) عمر بن الخطاب
6) Umgwalina	27.6	49306	38633	42247	46637	46548	43377	37621	38039	٦) أم غويلينة
7) West Bay	19.4	40424	33862	27405	25919	30674	29196	23977	25281	٧) الخليج الغربي
8) Walk-in-Clinic(bachelors)	-12.0	21509	24440	16474	13560	12694	12293	9906	11206	٨) عيادة الوافدين (العزاب)
9) Al-Wakhra	55.9	36585	23468	19471	20094	19972	18288	21372	20260	٩) الوكرة
10) Al-Khor	2.3	23795	23270	17320	16844	16908	15583	17227	16423	١٠) الخور
11) Umm Salal	3.9	23497	22618	20402	19710	14847	13404	14242	15113	١١) أم صلال
12) Airport**	21.6	25181	20701	1697	-	1952	11835	13627	12332	١٢) المطار
13) Al-Shahaniya	-7.5	11412	12340	12809	12679	12587	12188	12706	14646	١٣) الشحانية

Table No. (23) contd..

تابع جدول رقم (٢٣)

NAME OF THE HEALTH CENTER	التغيير* Change* %	عدد التحاليل								اسم المركز
		NUMBER OF ANALYSIS								
		2002	2001	2000	1999	1998	1997	1996	1995	
14) Abuhamour	3.7	10035	9673	9534	10209	13397	11657	11278	12538	١٤) أبو هامور
15) Al-Gharaffa	15.6	10414	9010	7328	7672	6932	5320	3938	7699	١٥) الغرافة
16) Al-Shamal	-69.7	1885	6226	6687	7958	8083	7547	7315	6800	١٦) الشمال
17) Al-Guweiriya	-75.5	1111	4531	2545	3709	3681	2863	3057	4401	١٧) الغويرية
18) Sudanatheel	-3.3	2065	2135	1121	339	392	20	-	-	١٨) سودانثيل
19) Al-Kaaban	-84.3	253	1616	1501	2798	2414	2393	2656	1966	١٩) الكعبان
20) Meseid		Merged with QGPC clinics		1102	2441	4366	4283	4996	4231	٢٠) مسعيد
21) Dukhan				125	1458	1897	2148	1841	1796	٢١) دخان
22) Al-Jumeiliya		-	-	73	153	235	1082	1464	1665	٢٢) الجميلية
TOTAL	8.8	557280	512011	427726	399515	437152	412062	391989	383605	المجموع

* Change percentage was based on the year 2001.

** Airport Health Center was under renovation during the year 1999.

*النسبة المئوية للتغيير بين سنتي ٢٠٠١ - ٢٠٠٢ م .

** مركز المطار الصحي تحت الصيانة خلال عام ١٩٩٩ م .

عدد الوصفات الطبية التي صرفت لصيديات المراكز الصحية حسب المركز الصحي
خلال الفترة (١٩٩٥-٢٠٠٢)

**NUMBER OF MEDICAL PRESCRIPCTIONS ISSUED IN PHARMACIES OF THE HEALTH CENTERS
BY HEALTH CENTER DURING THE PERIOD (1995 - 2002)**

Table No. (24)

جدول رقم (٢٤)

NAME OF THE HEALTH CENTER	عدد الوصفات								اسم المركز
	No. of Prescriptions								
	2002	2001	2000	1999	1998	1997	1996	1995	
1) Al-Rayan	214320	209643	199119	298035	224483	221735	266846	282759	١) الريان
2) Madinat khalifa	189890	185588	182451	167482	188783	194238	218321	207973	٢) مدينة خليفة
3) Al-Montaza	180718	200877	180890	145263	168158	164518	218530	218336	٣) المنزه
4) Abubaker Al- Siddiq	136860	131040	121224	116881	142540	133112	143850	156859	٤) أبو بكر الصديق
5) Omer Bin Al- Khatab	113611	110488	109081	109528	130827	127673	162877	162193	٥) عمر بن الخطاب
6) Umgwalina	117934	109813	126456	131227	152707	146205	205515	222785	٦) أم غويلينة
7) Al-Wakhra	117217	105183	100209	93793	102962	102593	132710	133678	٧) الوكرة
8) Walk-in-Clinic(Bachelors)	97931	96344	81274	73444	104430	111614	216347	236391	٨) عيادة الوافدين(العزاب)
9) West Bay	84149	84053	80583	85721	98691	93146	111133	130092	٩) الخليج الغربي
10) Al-Khor	70023	63380	61674	57639	61026	59301	91425	97692	١٠) الخور
11) Um Salal	47502	47550	44095	43663	56979	47569	60640	59182	١١) أم صلال
12) Airport	63982	44899	7518	*	8097	36232	46939	54258	١٢) المطار
13) Al-Shahaniya	37616	37307	35877	35825	43955	40373	43107	44647	١٣) الشحانية

Table No. (24) contd...

تابع جدول رقم (٢٤)

NAME OF THE HEALTH CENTER	عدد الوصفات								اسم المركز
	2002	2001	2000	1999	1998	1997	1996	1995	
14) Al-Gharafa	21734	22505	21276	21546	25259	24820	29570	31666	١٤) الغرافة
15) Abuhamour	19697	19548	21807	27102	28946	28514	49923	53887	١٥) أبو هامور
16) Al-Shamal	14906	17014	14929	14934	17900	17638	22292	22813	١٦) الشمال
17) Um bab	8821	11631	12540	12145	13553	11474	18198	17267	١٧) أم باب
18) School health clinics(specialized)	7358	6903	4512	5904	8463	8459	10341	13042	١٨) العيادات الصحية المدرسية
19) Al-Guweriya	8808	6884	6304	6480	7347	7243	14134	13538	١٩) الغويرية
20) Sudanatheel	6849	6164	4786	5228	5730	6023	10620	10502	٢٠) سودانثيل
21) Al-Kaaban	4138	5185	5202	4978	5595	5842	10077	9087	٢١) الكعبان
22) Al-jumeilia	4650	4197	4345	5201	5527	6530	8952	9870	٢٢) الجميلية
23) Meseid	Merged with QGPC clinics		5786	17209	25655	23939	51441	51716	٢٣) مسعيد *
24) Dukhan	Merged with QGPC clinics		1858	5858	7217	4325	4473	3945	٢٤) دخان *
TOTAL	1568714	1526196	1433796	1485086	1634830	1623116	2148261	2244178	المجموع

*Airport Health Center was under renovation during the year 1999.

* مركز المطار الصحي تحت الصيانة خلال عام ١٩٩٩م.

خدمات الصحة الوقائية

PREVENTIVE HEALTH SERVICES

VACCINATIONS

التطعيمات

COMMUNICABLE DISEASES CONTROL

مكافحة الأمراض المعدية

GENERAL MEDICAL COMMISSION DEPT.

ادارة القومسيون الطبي العام

LABORATORIES OF THE REGIONAL
CENTER FOR FOOD CONTAMINATION
MONITORING

مختبرات المركز الإقليمي
لرصد تلوث الأغذية

VITAL STATISTICS

الاحصاءات الحيوية

- DEATHS
- BIRTHS

- الوفيات
- المواليد



الباب الرابع

مختصر تحليل خدمات الصحة الوقائية

CHAPTER IV

STATISTICAL ANALYSIS - PREVENTIVE HEALTH CARE SERVICES

Surveillance, control and reporting of the communicable diseases in State of Qatar are well-developed. The achievements of the public health services in the control of EPI target diseases is remarkable. It is worth mentioning that coverage percentage of basic immunization given to infants less than one year is above 95% in 2002 i.e. T.B (B.C.G) (100%), Polio (96%) and Hepatitis B (98%). Also, vaccination coverage during the period (1997 - 2002) shows a good sign in the control of target communicable diseases.

Overall incidence of communicable diseases was stable since 1995 until 2001 while chicken pox continue to be the first leading communicable disease during the period (1995 - 2002). However, with the introduction of chicken pox vaccine, there was a remarkable decrease in chicken pox in the year 2002 by (18%) as compared to its previous year. In 2002, the total number of infectious cases were considerably high (7036 cases) because of the active surveillance program in the year 2002.

يوجد برنامج جيد للرصد والسيطرة على الامراض المعدية في دولة قطر، ونسبة التطعيم تدل على قوة نجاح البرنامج . ان نسب التغطية بالتطعيمات الأساسية التي أعطيت للأطفال بعمر اقل من سنة خلال الفترة (١٩٩٧-٢٠٠٢) للدرن (بي.سي.بي) (١٠٠%) وقطرات شلل الأطفال جرعة ثالثة ٩٦% وهي النسبة المقبولة لدى منظمة الصحة الدولية أما التهاب الكبد الفيروسي "ب" (جرعة ثالثة) الذي اصبح ساري المفعول منذ عام ٢٠٠٢ فنسبة الملقحين (٩٨%) .

حالات الأمراض المعدية المبلغ عنها لإدارة الصحة الوقائية مستقرة خلال السنوات منذ ١٩٩٥ حتى ٢٠٠١ فمثلا الجديري الذي يعتبر في الترتيب الاول نقص في عام ٢٠٠٢ بنسبة تغيير ١٨% عن العام الماضي وينتشر هذا المرض في الأطفال الذين تقل أعمارهم عن الخمسة عشر سنة. في عام ٢٠٠٢، لوحظ زيادة في مجموع الأمراض المعدية (٧٠٣٦ حالة) بالمقارنة مع السنة الماضية بسبب وجود برنامج الاستقصاء الوبائي في نفس العام.

Number of acute respiratory tract infection cases doubled in 2002 compared to previous year 2001. 35% of the cases were found among children below 4 years.

With regard to the infectious diseases found among the expatriates who come to reside or work in Qatar, it was noted that the number of cases have been increasing steadily since 1995. The number of cases were between (699 – 1539) during the period (1995 – 2002).

Number of T.B cases decreased in the year 2002 by (9%) as compared to 1995. Indians took the highest percentage across the years (1995 – 2001), followed by Qataris. But in 2002, Indians were the highest and then Nepalis. Incidence of T.B cases was mostly found in the age group (25 – 44 years).

أما العدوى الحادة في الجهاز التنفسي فتوجد زيادة ملحوظة بنسبة ضعفي السنة الماضية ٢٠٠١ ولعل هذا يجلب الإنتباه إلى المزيد من التركيز على مكافحة هذا المرض الذي يصيب الأطفال بعمر (٠-٤) سنوات بنسبة ٣٥% .

الأمراض المعدية المكتشفة بين المترددين على إدارة القومسيون الطبي للأعوام ١٩٩٥-٢٠٠٢. تبين أن الأعداد المكتشفة تتراوح بين (٦٩٩-١٥٣٩) .

وان عدد الإصابات بالدرن المسجلة قد نقصت في عام ٢٠٠٢ (٩%) بالمقارنة مع عام ١٩٩٥ م . ولو حظ أن الهنود يشكلون الترتيب الأول ويتبعهم من حيث الترتيب القطريون خلال الفترة (١٩٩٥ - ٢٠٠١م) . ولكن في عام ٢٠٠٢م ، الهنود كانوا يشكلون الترتيب الاول ومن بعدهم النيباليون . معظم الإصابات بالدرن حسب فئة العمر، ظهرت في الفئة (٢٥ - ٤٤ سنة) .

نسبة التغطية بالتطعيمات الأساسية التي أعطيت للأطفال بعمر أقل من سنة
خلال الفترة (١٩٩٧ - ٢٠٠٢ م)

**COVERAGE PERCENTAGE OF BASIC IMMUNIZATION GIVEN TO INFANTS LESS THAN ONE YEAR
DURING THE PERIOD (1997 - 2002)**

Table No (25)

جدول رقم (٢٥)

TYPE OF IMMUNIZATION	% COVERAGE						نوع التطعيم
	2002	2001	2000	1999	1998	1997	
1) T.B (B.C.G) (at Birth)	100	99	100	100	100	99	١) درن (بي . سي . جي)
2) O.P.V 3	96	93	91	92	94	92	٢) قطرات شلل الاطفال (جرعة ثالثة)
3) D.P.T 3	96	93	80	92	94	92	٣) ثلاثي (جرعة ثالثة)
4) Measles/M.M.R 1	100	92	91	87	89	87	٤) الحصبة / الحصبة والنكاف والحصبة الالمانية (جرعة ثالثة)
5) Hepatitis B Vaccine 3	98	93	89	92	92	90	٥) التهاب الكبد الفيروسي "ب" (جرعة ثالثة)
6) Haemophilus Influenzae (3rd dose)	96	92.4	80	92	94	92	٦) هييموفيلس انفلونزا (جرعة ثالثة)
7) Varicella (dose 1)	95	Started in 2002					٧) تحسين للجديري

التوجه في الأمراض المعدية المستهدفة و التغطية بالتطعيمات بدولة قطر خلال الفترة (١٩٩٥ - ٢٠٠٢)

EPI DISEASE TRENDS AND VACCINE COVERAGE IN QATAR DURING THE PERIOD(1995 - 2002)

Table No.(26)

جدول رقم (٢٦)

Years	Measles I.R/10 ⁵ Pop	Mumps I.R/10 ⁵ Pop	Rubella I.R/10 ⁵ Pop	MMR Dose1* Vaccine Cov%	Hepatitis B I.R/10 ⁵ Pop	HBV Dose3* Vaccine Cov%	Varicella I.R/10 ⁵ Pop	Varicella Dose1* Vaccine Cov%	Pertusis I.R/10 ⁵ Pop	DPT Dose3* Vaccine Cov%	Pulmonary T.B. I.R/10 ⁵ Pop	BCG* Vaccine Cov%	AFP I.R/10 ⁵ Pop	OPV3* Vaccine Cov%
1995	67.4	13.6	3.2	87	2	90	268.5	-	0.2	91	39.1	96	NA	92
1996	7.4	25.7	3.1	90	4.1	90	473.7	-	0.4	92	29.4	98	NA	92
1997	93.4	40.7	4.6	87	3.2	90	442.2	-	0.6	92	19.4	99	2.15	92
1998	21.4	19.9	6.8	89	1.3	92	290.1	-	0	94	25.6	100	2.08	94
1999	6.9	16.6	3.4	87	2.9	92	398.8	-	0	92	27.9	100	2.01	92
2000	8.2	11.6	2.9	91	19.1	89	401.3	-	0.2	80	26.9	100	0.65	91
2001	3.9	11.6	2.9	92	22.7	93	293.1	-	0.7	93	24	99	3.48	93
2002	5.5	13	3.4	100	94.1	98*	231.8	95	1.3	96	22.6	100	3.06	96

Notes:

1. Year 2002 vaccine coverage is provisional
2. Zero cases of Tetanus, Diphtheria and polio
3. Acute Flaccid Paralysis "Rates" in <15 years age per 100,000 population

**حالات الأمراض المعدية المبلغ عنها لإدارة الصحة الوقائية حسب الجنسية
(خلال عام ٢٠٠٢)**

**INFECTIOUS DISEASES REPORTED TO THE PREVENTIVE HEALTH DEPARTMENT
BY NATIONALITY (DURING THE YEAR 2002)**

Table No.(27)

جدول رقم (٢٧)

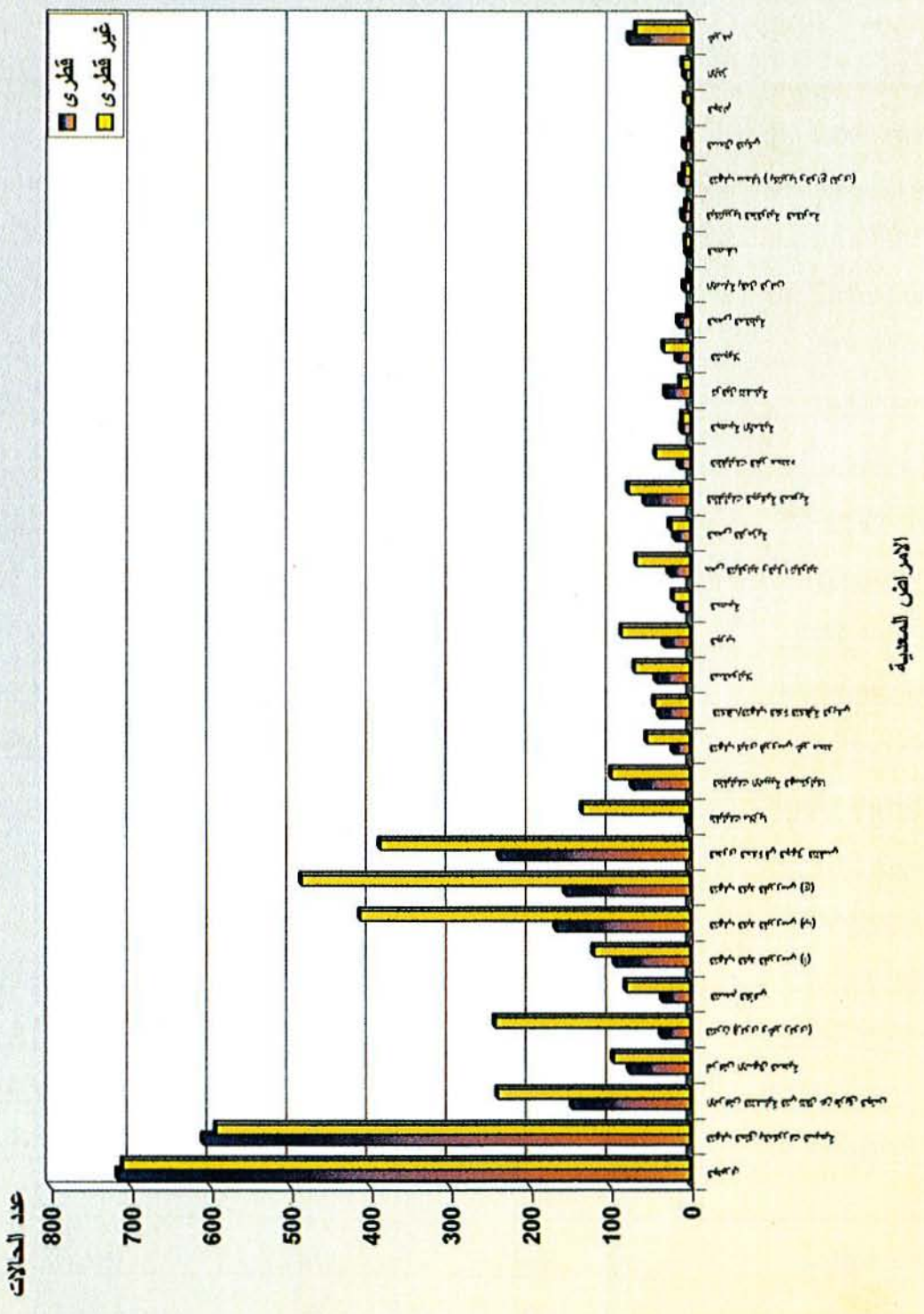
INFECTIOUS DISEASE	المجموع TOTAL	الجنسية		الامراض المعدية
		غير قطري Non.Qatari	قطري Qatari	
1) Chicken Pox	1426	710	716	(١) الجدري
2) Streptococcal Throat	1202	593	609	(٢) التهاب الحلق بالمكورات السبحية
3) Viral Hepatitis (A)	213	120	93	(٣) التهاب الكبد الفيروسي (أ)
4) Viral Hepatitis (B)	579	412	167	(٤) التهاب الكبد الفيروسي (ب)
5) Viral Hepatitis (C)	641	486	155	(٥) التهاب الكبد الفيروسي (ج)
6) Hepatitis unspecified	74	53	21	(٦) التهاب كبدى فيروسي غير محدد
7) Acute Respiratory Infection	625	387	238	(٧) العدوى الحادة في الجهاز التنفسي
8) STD Hepres Zoster	277	198	79	(٨) هربس زوستر (مرض جلدى معدى)
9) STD Herpes Simplex	52	16	36	(٩) عدوى بالفيروس الجلدى
10) STD Gonorrhoea	20	8	12	(١٠) السيلان (غونورا)
11) STD Herpes Genitals	13	4	9	(١١) هربس تناسلي
12) STD Syphilis	13	9	4	(١٢) الزهري (السفلس)
13) STD unspecified	12	5	7	(١٣) مرض غير محدد ينتقل عن طريق الجنس
14) N. Diarrhoea	170	95	75	(١٤) أمراض الاسهال المعدية
15) Respiratory T.B	139	116	23	(١٥) التدرن الرئوي
16) Non-Respiratory T.B	139	127	12	(١٦) درن غير رئوي
17) Food Poisoning	112	79	33	(١٧) التسمم الغذائي
18) Scabies	116	85	31	(١٨) الجرب
19) Parasitic Malaria	138	134	4	(١٩) الحمية (البرداء)
20) Parasitic Gardia Lam.	132	76	56	(٢٠) الطفيليات الجياردية المعوية
21) Parasitic E.Histolitica	169	98	71	(٢١) الطفيليات الاميبية الهستوليتيكا
22) Parasitic E. Enerobeus	2	1	1	(٢٢) الطفيليات الاميبية اينروبيوس
23) Parasitic Bilhariasias	1	1	-	(٢٣) طفيليات البلهارسيا

Table No. (27)contd....

تابع جدول رقم (٢٧)

INFECTIOUS DISEASE	المجموع TOTAL	الجنسية		الامراض المعدية
		غير قطري Non.Qatari	قطري Qatari	
24) Parasitic Ascaris	5	4	1	٢٤) الحمى المبقعة
25) Parasitic unspecified	56	42	14	٢٥) الطفيليات الغير محددة
26) Salmonella	109	68	41	٢٦) السالمونيلا
27) Typhoid & Para Typhoid	91	66	25	٢٧) حمى التيفونيد والبارا تيفونيد
28) Mumps	80	43	37	٢٨) النكاف/التهاب الغدة النكافية الوبائي
29) Shigellosis	49	32	17	٢٩) الشجيبلا
30) Scarlet Fever	43	24	19	٣٠) الحمى القرمزية
31) Genital Wartz	42	12	30	٣١) نو اليل تناسلية
32) Measles	34	21	13	٣٢) الحصبة
33) Rubella	21	10	11	٣٣) الحصبة الألمانية
34) Meningitis (Bacteria & other types)	20	8	12	٣٤) التهاب سحايا (بكتيريا وانواع اخرى)
35) AIDS/HIV	18	10	8	٣٥) الايدز
36) Brucellosis	17	2	15	٣٦) الحمى المالطية
37) MRSA/Carries	15	5	10	٣٧) البكتيريا العنقودية المقاومة
38) Impetigo	11	6	5	٣٨) الحصف
39) Pediculosis	10	2	8	٣٩) الاصابة بقمل الرأس
40) Whooping Cough	8	0	8	٤٠) السعال الديكي
41) Leprosy	7	7	-	٤١) الجذام
42) AFP	5	3	2	٤٢) عصيات السل الرنوي
43) Taenia	1	1	-	٤٣) داء الشريطيات
44) Cholera	1	1	-	٤٤) كوليرا
45) Others	128	56	72	٤٥) غيرهم
TOTAL	7036	4236	2800	المجموع

حالات الامراض المعدية المبلغ عنها لادارة الصحة الوقائية حسب الجنسية لعام ٢٠٠٢م



**حالات الأمراض المعدية المبلغ عنها لإدارة الصحة الوقائية حسب الجنس
(خلال عام ٢٠٠٢)**

**INFECTIOUS DISEASES REPORTED TO THE PREVENTIVE HEALTH CARE DEPARTMENT
BY SEX (DURING THE YEAR 2002)**

Table No.(28)

جدول رقم (٢٨)

INFECTIOUS DISEASE	المجموع TOTAL	الجنس SEX		الامراض المعدية
		اناث Female	ذكور Male	
1) Chicken Pox	1426	581	845	١) الجدري
2) Streptococcal Throat	1202	1202	*	٢) التهاب الحلق بالمكورات السبحية
3) Viral Hepatitis (A)	213	87	126	٣) التهاب الكبد الفيروسي (أ)
4) Viral Hepatitis (B)	579	258	321	٤) التهاب الكبد الفيروسي (ب)
5) Viral Hepatitis (C)	641	181	460	٥) التهاب الكبد الفيروسي (ج)
6) Hepatitis unspecified	74	25	49	٦) التهاب كبدي فيروسي غير محدد
7) Acute Respiratory Infection	625	140	485	٧) العدوى الحادة في الجهاز التنفسي
8) STD Hepres Zoster	277	90	187	٨) هريس زوستر (مرض جلدي معدى)
9) STD Herpes Simplex	52	20	32	٩) عدوى بالفيروس الحلبي
10) STD Gonorrhea	20	1	19	١٠) السيلان (غونورا)
11) STD Herpes Genitals	13	10	3	١١) هريس تناسلي
12) STD Syphilis	13	12	1	١٢) الزهري (السفلس)
13) STD unspecified	12	6	6	١٣) مرض غير محدد ينتقل عن طريق الجنس
14) N. Diarrhoea	170	62	108	١٤) أمراض الاسهال المعدية المعوية
15) Respiratory T.B	139	47	92	١٥) التدرن الرئوي
16) Non-Respiratory T.B	139	51	88	١٦) درن غير رئوي
17) Food Poisoning	112	26	86	١٧) التسمم الغذائي
18) Scabies	116	34	82	١٨) الجرب
19) Parasitic Malaria	138	31	107	١٩) الاحميه (البرداء)
20) Parasitic Gardia Lam.	132	57	75	٢٠) الطفيليات الجيادية المعوية
21) Parasitic E.Histolitica	169	75	94	٢١) الطفيليات الاميبية الهستوليتيكا
22) Parasitic E.Enterobeus	2	2	-	٢٢) الطفيليات الاميبية اينتروبيوس


* Males cases are not notified to Preventive Medicine Dept..

Table No. (28)contd....

تابع جدول رقم (٢٨)

INFECTIOUS DISEASE	المجموع TOTAL	الجنس SEX		الامراض المعدية
		اناث Female	ذكور Male	
23) Parasitic Bilhariansis	1	-	1	(٢٣) طفيليات البلهارسيا
24) Parasitic Ascaris	5	1	4	(٢٤) الحمى المبقعة
25) Parasitic unspecified	56	21	35	(٢٥) الطفيليات الغير محدد
26) Salmonella	109	45	64	(٢٦) السالمونيلا
27) Typhoid & Para Typhoid	91	33	58	(٢٧) حمى التيفويد والبارا تيفويد
28) Mumps	80	26	54	(٢٨) النكاف/التهاب الغدة النكافية الوبائي
29) Shigellois	49	15	34	(٢٩) الشجيلة
30) Scarlet Fever	43	15	28	(٣٠) الحمى القرمزية
31) Genital Wartz	42	22	20	(٣١) تواليل تناسلية
32) Measles	34	12	22	(٣٢) الحصبة
33) Rubella	21	9	12	(٣٣) الحصبة الألمانية
34) Meningitis (Bacteria & other types)	20	10	10	(٣٤) التهاب سحايا (بكتيريا وانواع اخرى)
35) AIDS/HIV	18	4	14	(٣٥) الايدز
36) Brucellosis	17	4	13	(٣٦) الحمى المالطية
37) MRSA/Carries	15	6	9	(٣٧) البكتيريا العنقودية المقاومة
38) Impetigo	11	3	8	(٣٨) الحصف
39) Pediculosis	10	9	1	(٣٩) الاصابة بقمل الرأس
40) Whooping Cough	8	3	5	(٤٠) السعال الديكي
41) Leprosy	7	0	7	(٤١) الجذام
42) AFP	5	2	3	(٤٢) عصيات السل الرنوي
43) Taenia	1	-	1	(٤٣) داء الشريطيات
44) Cholera	1	0	1	(٤٤) كوليرا
45) Others	128	64	64	(٤٥) غيرهم
TOTAL	7036	3302	3734	المجموع

عدد حالات الأمراض المعدية المبلغ عنها لإدارة الصحة الوقائية حسب المرض لعام ٢٠٠٢م



حالات الأمراض المعدية المبلغ عنها لإدارة الصحة الوقائية حسب فئة العمر (خلال عام ٢٠٠٢م)

**INFECTIOUS DISEASES REPORTED TO THE PREVENTIVE HEALTH DEPARTMENT
BY AGE GROUP (DURING THE YEAR 2002)**

Table No.(29)

جدول رقم (٢٩)

INFECTIOUS DISEASE	المجموع TOTAL	AGE GROUP فئة العمر						الامراض المعدية
		45+	(35-44)	(25-34)	(15-24)	(5-14)	(0 - 4)	
1) Chicken Pox	1426	19	59	219	170	610	349	١) الجدري
2) Streptococcal Throat	1202	9	225	703	260	2	3	٢) التهاب الحلق بالمكورات السبحية
3) Viral Hepatitis (A)	213	-	3	5	19	138	48	٤) التهاب الكبد الفيروسي (أ)
4) Viral Hepatitis (B)	579	162	131	189	77	12	8	٥) التهاب الكبد الفيروسي (ب)
5) Viral Hepatitis (C)	641	303	187	119	21	6	5	٦) التهاب الكبد الفيروسي (ج)
6) Hepatitis unspecified	74	5	9	17	22	17	4	٧) التهاب كبدى فيروسي غير محدد
7) Acute Respiratory Infection	625	52	77	149	88	43	216	٨) العدوى الحادة في الجهاز التنفسي
8) STD Herpes Zoster	277	101	67	60	23	19	7	٩) هربس زوستر (مرض جلدى معدى)
9) STD Herpes Simplex	52	11	10	10	8	4	9	١٠) عدوى بالفيروس الحلبي
10) STD Gonorrhoea	20	2	2	8	8	-	-	١١) السيلان (غونورا)
11) STD Herpes Genitals	13	2	4	4	3	-	-	١٢) هربس تناسلي
12) STD Syphilis	13	-	3	9	1	-	-	١٣) الزهري (السفلس)
13) STD unspecified	12	2	3	4	2	1	-	١٤) مرض غير محدد ينتقل عن طريق الجنس
14) N. Diarrhoea	170	11	17	25	18	11	88	١٥) أمراض الاسهال المعدية
15) Respiratory T.B	139	36	27	54	21	1	-	١٦) التدرن الرئوي
16) Non-Respiratory T.B	139	21	35	58	21	3	1	١٧) درن غير رئوي
17) Parasitic E.Histolitica	169	19	12	23	19	58	38	١٨) الطفيليات الاميبية الهستوليكيا

Table No.(29) contd.....

تابع جدول رقم (٢٩)

INFECTIOUS DISEASE	المجموع TOTAL	AGE GROUP					فترة العمر (0 - 4)	الأمراض المعدية
		45+	(35-44)	(25-34)	(15-24)	(5-14)		
18) Parasitic Malaria	138	27	34	29	22	16	10	(١٩) الحمية (البرداء)
19) Parasitic Gardia Lam.	132	5	5	19	17	65	21	(٢٠) الطفيليات الجياردية معوية
20) Parasitic Ascaris	5	-	2	-	1	-	2	(٢١) الحمى المبقعة
21) Parasitic Enterobius	2	-	-	1	-	1	-	(٢٢) الطفيليات الاميبية اينتيريبيوس
22) Parasitic Bilhariasis	1	-	-	1	-	-	-	(٢٣) الطفيليات البلهارسيا
23) Parasitic unspecified	56	4	8	13	8	11	12	(٣٤) الطفيليات الغير محدد
24) Scabies	116	26	19	10	18	25	18	(٢٥) الجرب
25) Food Poisoning	112	4	30	34	17	19	8	(٢٦) التسمم الغذائي
26) Salmonella	109	7	9	23	16	9	45	(٢٧) السالمونيلا
27) Typhoid & Para Typhoid	91	4	5	13	13	25	31	(٢٨) حمى التيفونيد والبارا تيفونيد
28) Mumps	80	1	10	12	-	34	23	(٢٩) النكاف/التهاب الغدة النكافية الوبائي
29) Shigellois	49	4	6	8	4	13	14	(٣٠) الشجيلا
30) Genital Wartz	42	3	6	14	18	1	-	(٣١) تواليل تناسلية
31) Scarlet Fever	43	-	-	-	2	20	21	(٣٢) الحمى القرمزية
32) Measles	34	1	-	-	3	5	25	(٣٣) الحصبة
33) Rubella	21	-	-	-	1	7	13	(٣٤) الحصبة الألمانية

Table No. (29) contd....

تابع جدول رقم (٢٩)

INFECTIOUS DISEASE	المجموع TOTAL	AGE GROUP					فئة العمر		الأمراض المعدية
		45+	(35-44)	(25-34)	(15-24)	(5-14)	(0 - 4)		
34) Meningitis (Bacteria & other types)	20	2	2	-	-	3	13	٣٥ التهاب سحايا (بكتيريا وأنواع أخرى)	
35) AIDS/HIV	18	3	1	6	4	0	4	٣٦ مرض المناعة المكتسبة	
36) Brucellosis	17	4	1	1	0	8	3	٣٧ الحمى المالطية	
37) MRSA/Carries	15	4	2	3	1	1	4	٣٨ البكتيريا العنقودية المقاومة	
38) Impetigo	11	1	1	-	1	6	2	٣٩ الحصف	
39) Pediculosis	10	0	1	1	1	5	2	٤٠ الإصابة بقمل الرأس	
40) Whooping Cough	8	-	-	1	-	-	7	٤١ السعال الديكي	
41) Leprosy	7	1	2	3	1	0	0	٤٢ الجذام	
45) AFP	5	-	-	-	-	1	4	٤٣ عصيات السل الرنوي	
46) Taenia	1	-	-	-	1	-	-	٤٤ داء الشريطيات	
47) Cholera	1	-	-	1	-	-	-	٤٥ كوليرا	
48) Others	128	9	18	26	14	22	39	٤٦ غيرهم	
TOTAL	7036	865	1033	1875	944	1222	1097	المجموع	

حالات الأمراض المعدية المبلغ عنها لإدارة الصحة الوقائية
خلال الفترة (١٩٩٥ - ٢٠٠٢)

**INFECTIOUS DISEASES REPORTED TO PREVENTIVE HEALTH CARE DEPARTMENT
DURING THE PERIOD (1995 - 2002)**

Table No.(30)

جدول رقم (٣٠)

INFECTIOUS DISEASE	No. of cases								الأمراض المعدية
	2002	2001	2000	1999	1998	1997	1996	1995	
1) Chicken Pox	1426	1745	2250	2374	1576	2328	2416	1327	١) الجديري
2) Streptococcal sore throat and Scarlet fever	1245	34	35	39	22	54	--	--	٢) التهاب الحلق بالمكورات السبحية والحمى العرمزية
3) Viral Hepatitis (A)	213	43	53	197	73	142	191	95	٣) التهاب الكبد الفيروسي (أ)
4) Viral Hepatitis (B)	579	135	107	17	7	17	21	10	٤) التهاب الكبد الفيروسي (ب)
5) Viral Hepatitis (C)	641	53	15	9	18	33	29	13	٥) التهاب الكبد الفيروسي (ج)
6) Viral Hepatitis unspecified	74	58	35	6	-	-	-	-	٦) التهاب الكبد الفيروسي (غير مصنف)
7) Acute Respiratory tract infection	625	296	30	27	--	--	129	23	٧) العدوى الحادة في الجهاز التنفسي
8) STD Herpes Zoster	277	254	235	247	--	--	--	--	٨) هربس زوستر (مرض جندي معدى)
9) Oth. Sexually Transmitted Diseases	110	91	57	42	36	29	21	19	٩) الأمراض التناسلية التي تنتقل عن طريق الجنس
10) Diarrhoea	170	159	161	77	138	130	63	60	١٠) أمراض الاسهال المعدية المعوية
11) Respiratory T.B	139	143	151	166	139	102	150	193	١١) التدرن الرئوي
12) Non-Respiratory T.B	139	141	128	92	114	106	83	82	١٢) تدرن غير رئوي
13) Food Poisoning	112	49	150	52	23	26	72	14	١٣) التسمم الغذائي
14) Scabies	116	105	48	12	-	-	-	-	١٤) الجرب

Table No. (30) contd..

تابع جدول رقم (٣٠)

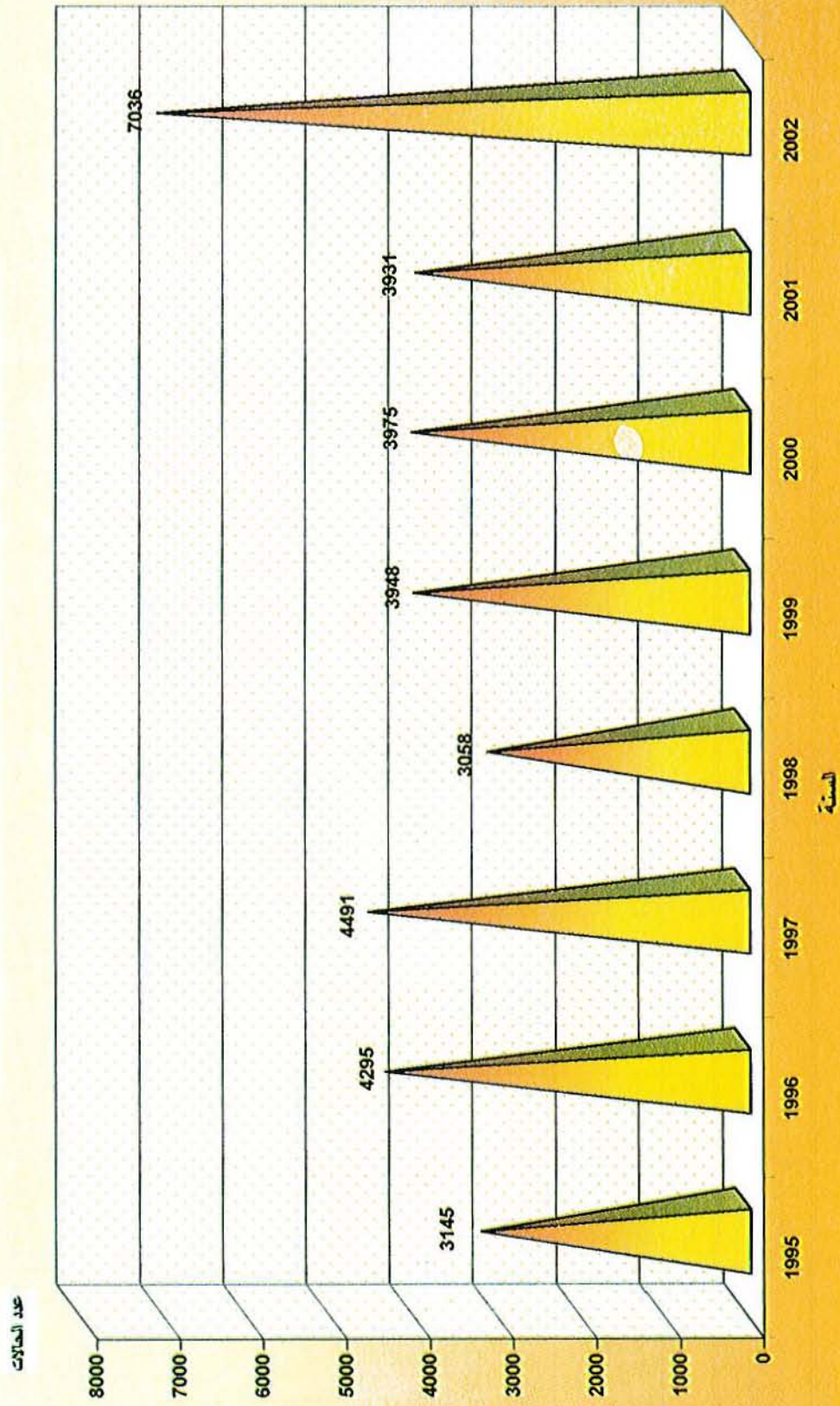
INFECTIOUS DISEASE	No. of cases عدد الحالات								الامراض المعدية
	2002	2001	2000	1999	1998	1997	1996	1995	
15) Parasitic Malaria	138	114	140	243	265	368	420	475	(١٥) الحمية (البرداء)
16) Parasitic E. Histolitica	169	17	17	included in other parasitic infection			-	-	(١٦) الطفيليات الهستوليتكا
17) Parasitic Gardia Lam	132	26	14	"	"	"	-	-	(١٧) الطفيليات الجياردية المعوية
18) Parasitic Enterobeus	2	-	2	"	"	"	-	-	(١٨) الطفيليات اينتريبوس
19) Parasitic Bilhariosis	1	2	-	"	"	"	-	-	(١٩) طفيليات البلهارسية
20) Parasitic Ascaris	5	1	3	-	-	-	32	19	(٢٠) الحمى المبقعة
21) Parasitic unspecified	56	23	23	-	-	-	-	-	(٢١) الطفيليات الغير محدد
22) Other Parasitic infection	-	-	-	45	11	7	--	--	(٢٢) الاصابة بالطفيليات
23) Salmonellosis	109	81	51	41	18	--	7	5	(٢٣) السالمونيلا
24) Typhoid & Para Typhoid	91	36	39	21	16	36	28	33	(٢٤) حمى التيفونيد والبارا تيفونيد
25) Mumps	80	69	65	99	108	214	131	67	(٢٥) النكاف/التهاب الغدة النكافية الوبائي
26) Shigellosis	49	38	12	4	--	--	8	--	(٢٦) الشجيلا
27) Genital Wartz	42	35	14	-	-	-	-	-	(٢٧) تواليل تناسلية
28) Measles	34	23	46	41	116	439	38	333	(٢٨) الحصبة
29) Rubella	21	17	16	20	37	24	16	16	(٢٩) الحصبة الألمانية
30) Meningitis (Bacterial & other types)	20	12	15	7	8	20	18	15	(٣٠) التهاب سحايا (بكتريا وأنواع أخرى)
31) Brucellosis	17	20	22	31	28	40	35	21	(٣١) الحمى المالطية
32) Pediculosis & Phthirus Infestation	10	19	2	3	--	--	--	--	(٣٢) الاصابة بقمل الرأس والعانة
33) Aides/HIV	18	4	8	1	-	-	-	-	(٣٣) نقص المناعة المكتسبة

Table No.(30) contd...

INFECTIOUS DISEASE	No. of cases								عدد الحالات	الامراض المعدية
	2002	2001	2000	1999	1998	1997	1996	1995		
34) MRSA/Carries	15	13	9	-	-	-	-	-	-	٣٤) البكتيريا العنقودية المقاومة
35) Impetigo	11	16	1	12	-	-	-	-	-	٣٥) الحصف
36) Whooping Cough	8	4	1	-	--	3	2	1	-	٣٦) السعال الديكي
37) Leprosy	7	11	2	9	10	12	9	5	-	٣٧) الجذام
38) AFP	5	5	1	-	-	-	-	-	-	٣٨) عصيات السل الرنوي
39) Taenia	1	8	3	-	-	-	-	-	-	٣٩) داء الشريطيات
40) Cholera	1	-	1	1	1**	1	1*	--	-	٤٠) الهيبضة
41) Leshmaniasis	-	3	1	-	-	-	-	-	-	٤١) داء الليشمانيات
42) Acute Flacid Paralysis	-	-	-	7	3*	3	1	--	-	٤٢) الشلل الرخو الحاد
43) Haemophilus Influenzae(B)	-	-	-	5	--	5	1	4	-	٤٣) هيروفيلس انفلونزا (ب)
44) HBV Carrier	-	1	1	-	-	-	-	-	-	٤٤) الحامل بفيروس الكبد الوبائي "ب"
45) T.B (Respiratory & Non-respiratory)	-	-	-	-	-	7	24	29	-	٤٥) الدرن (رنوي وغير رنوي)
46) Infective skin diseases	-	-	-	-	291	345	338	282	-	٤٦) أمراض الجلد المعدية
47) Filariasis	-	-	1	-	-	-	-	-	-	٤٧) داء الخيطيات
48) Other diseases	128	27	10	1	-	-	11	4	-	٤٨) أمراض أخرى
TOTAL*	7036	3931	3975	3948	3058	4491	4295	3145	-	المجموع

* In 2002, total number of cases were considerably high because of the active Surveillance program .

حالات الأمراض المعدية المبلغ عنها لإدارة الصحة الوقائية خلال الفترة (٢٠٠٢-١٩٩٥)



عدد الإصابات بالدرن المسجلة حسب الجنسية وفئة العمر

(خلال ٢٠٠٢)

**NUMBER OF REGISTERED T.B CASES BY NATIONALITY AND AGE GROUP
(DURING THE YEAR 2002)**

Table No.(31)

جدول رقم (٣١)

COUNTRY OF NATIONALITY	النسبة المئوية %	عدد الحالات											بلد الجنسية	
		No of cases												
		Total	65+	55-64	45-54	35-44	25-34	20-24	15-19	10-14	5-9	2-4	0-1	
1) India	27.0	75	-	6	14	21	27	5	-	2	-	-	-	١) الهند
2) Nepal	19.8	55	-	1	1	5	31	17	-	-	-	-	-	٢) نيبال
3) Qatar	12.9	36	8	6	7	4	6	2	2	-	1	-	-	٣) قطر
4) Pakistan	8.3	23	-	2	2	12	4	1	1	-	-	-	1	٤) باكستان
5) Bangladesh	6.8	19	-	-	2	7	8	2	-	-	-	-	-	٥) بنغلاديش
6) Philipine	6.5	18	-	-	3	4	9	2	-	-	-	-	-	٦) الفلبين
7) Indonesia	5.0	14	-	-	-	2	7	3	2	-	-	-	-	٧) اندونيسيا
8) Ethiopia	2.9	8	-	-	-	-	6	2	-	-	-	-	-	٨) اثيوبيا
9) Sudan	1.8	5	-	-	-	-	4	1	-	-	-	-	-	٩) السودان
10) Srilanka	1.8	5	-	-	-	2	3	-	-	-	-	-	-	١٠) سيريلانكا
11) Egypt	1.8	5	-	-	1	2	2	-	-	-	-	-	-	١١) مصر
12) Iran	1.1	3	1	1	-	-	1	-	-	-	-	-	-	١٢) ايران
13) Yemani	0.7	2	-	-	-	-	-	1	-	1	-	-	-	١٣) اليمن

Table No.(31) contd...

تابع جدول رقم (٣١)

COUNTRY OF NATIONALITY	النسبة المئوية %	عدد الحالات											بلد الجنسية		
		Total	65+	55-64	45-54	35-44	25-34	20-24	15-19	10-14	5-9	2-4		0-1	
14) Oman	0.7	2	-	-	-	-	1	-	-	-	-	1	-	-	١٤) عمان
15) Saudi	0.7	2	1	-	-	-	1	-	-	-	-	-	-	-	١٥) السعودية
16) Palestine	0.4	1	-	-	-	-	1	-	-	-	-	-	-	-	١٦) فلسطين
17) U.K	0.4	1	-	-	-	-	1	-	-	-	-	-	-	-	١٧) الامم المتحدة
18) Kenya	0.4	1	-	-	-	-	-	1	-	-	-	-	-	-	١٨) كينيا
19) Thaiandi	0.4	1	-	-	-	1	-	-	-	-	-	-	-	-	١٩) تايلند
20) Lebanon	0.4	1	-	-	1	-	-	-	-	-	-	-	-	-	٢٠) لبنان
21) Algeria	0.4	1	-	-	-	1	-	-	-	-	-	-	-	-	٢١) الجزائر
TOTAL	100	278	10	16	31	61	112	37	5	3	2	0	1	المجموع	

عدد الأصابات بالدرن المسجلة حسب فئة العمر والجنسية والجنس

(خلال عام ٢٠٠٢)


NUMBER OF REGISTERED T.B CASES*
BY AGE GROUP, NATIONALITY & SEX
(DURING THE YEAR 2002)

Table No. (32)

جدول رقم (٣٢)

AGE GROUP	المجموع TOTAL		غير قطري NON-QATARI		قطري QATARI		فئة العمر
	%	العدد NUMBER	إناث FEMALE	ذكور MALE	إناث FEMALE	ذكور MALE	
(0 - 1)	0.4	1	1	-	-	-	(صفر-١)
(2 - 4)	-	-	-	-	-	-	(٤-٢)
(5 - 9)	0.7	2	1	-	-	1	(٩-٥)
(10 - 14)	1.1	3	1	2	-	-	(١٤-١٠)
(15 - 19)	1.8	5	3	-	1	1	(١٩-١٥)
(20 - 24)	13.3	37	11	24	1	1	(٢٤-٢٠)
(25 - 34)	40.3	112	33	73	4	2	(٣٤-٢٥)
(35 - 44)	21.9	61	24	33	2	2	(٤٤-٣٥)
(45 - 54)	11.2	31	4	20	4	3	(٥٤-٤٥)
(55 - 64)	5.8	16	1	9	3	3	(٦٤-٥٥)
65 +	3.6	10	-	2	4	4	٦٥ سنة فأكثر
TOTAL	100	278	79	163	19	17	المجموع

عدد الاصابات بالدرن المسجلة حسب فئة العمر والجنسية خلال عام ٢٠٠٢م



عدد الاصابات بالدرن* المسجلة حسب الجنسية
خلال الفترة (١٩٩٥ - ٢٠٠٢)

**NUMBER OF REGISTERED T.B* CASES BY NATIONALITY
DURING THE PERIOD (1995 - 2002)**

Table No. (33)

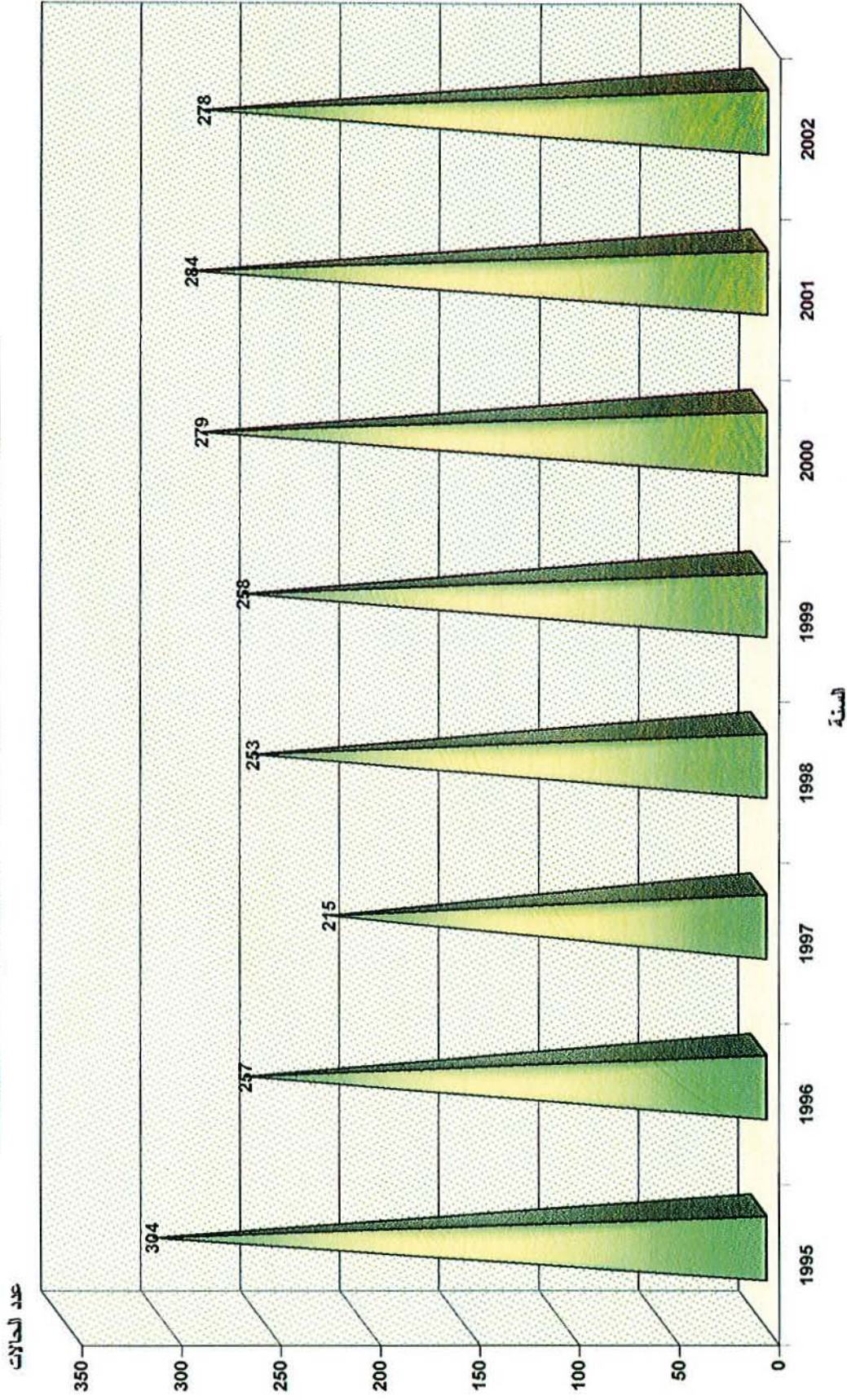
جدول رقم (٣٣)

NATIONALITY	No. of cases								الجنسية
	2002	2001	2000	1999	1998	1997	1996	1995	
1) Indian	75	70	67	79	66	54	76	96	(١) هندي
2) Qatari	36	49	57	46	53	42	67	66	(٢) قطري
3) Nepali	55	37	35	36	36	31	15	9	(٣) نيبالي
4) Pakistani	23	29	31	24	26	27	26	28	(٤) باكستاني
5) Bangladeshi	19	23	31	27	19	10	19	29	(٥) بنغالي
6) Philipinos	18	15	10	6	14	15	20	24	(٦) فلبيني
7) Indonesian	14	14	7	-	2	1	-	-	(٧) انديسي
8) Sudanese	5	15	4	5	5	7	1	5	(٨) سوداني
9) Egyptian	5	2	4	4	3	5	9	6	(٩) مصري
10) Iranian	3	3	1	2	4	3	3	6	(١٠) ايراني
11) Saudi	2	1	1	4	--	2	--	2	(١١) سعودي
12) Somalian	-	2	5	4	2	8	5	4	(١٢) صومالي
13) Others	23	24	26	21	23	10	16	29	(١٣) جنسيات اخرى
TOTAL	278	284	279	258	253	215	257	304	المجموع

* Pulmonary and extra Pulmonary cases.

* رئوي وغير رئوي

عدد الحالات بالدرن (رنوى وغير رنوى) المسجلة حسب السنة خلال الفترة (١٩٩٥ - ٢٠٠٢م)



حالات الأمراض المعدية المكتشفة بين المترددين على إدارة القومسيون الطبي العام حسب نوع المرض *
خلال الفترة (١٩٩٥-٢٠٠٢م)

**INFECTIOUS DISEASES ENCOUNTERED AMONG VISITORS
IN GENERAL MEDICAL COMMISSION DEPARTMENT BY TYPE OF DISEASE
DURING THE PERIOD (1995 - 2002)**

Table No. (34)

جدول رقم (٣٤)

TYPE OF DISEASE	No. of cases								نوع المرض
	2002	2001	2000	1999	1998	1997	1996	1995	
1) Pulmonary T.B	1231	703	803	1011	987	834	675	419	١) تدرن رئوي
2) Viral Hepatitis (B)	151	153	133	217	182	124	89	103	٢) التهاب الكبد الفيروسي (ب)
3) Viral Hepatitis (C)	92	96	76	This test was started in the year 2000.					٣) التهاب الكبد الفيروسي (س)
4) Aides	65	76	53	70	68	61	92	141	٤) مرض المناعة المكتسبة
5) Syphilis	-	212	0	10	151	7	8	21	٥) سيفلس/الزهرى
6) Others	-	47	0	14	10	4	4	15	٦) أخرى
TOTAL	1539	1287	1065	1322	1398	1030	868	699	المجموع

* تقتصر الأعداد على الأجانب القادمين للعمل أو الإقامة للتأكد من خلوهم من الأمراض المعدية.

* Make sure that the number of expatriates, who come to work or reside in Qatar, are free from infectious diseases.

عدد حالات الامراض المكتشفة بين المترددين على ادارة القومسيون الطبي العام

حسب الجنس والجنسية (خلال عام ٢٠٠٢م)

**NUMBER OF INFECTIOUS DISEASES FOUND AMONG THE VISITORS
WHO VISITED GENERAL MEDICAL COMMISSION DEPARTMENT
BY NATIONALITY & SEX (DURING THE YEAR 2002)**

Table No. (35)

جدول رقم (٣٥)

NATIONALITY	GRAND TOTAL	عدد حالات الامراض No. of Infectious diseases								الجنسية
		التهاب الكبد (C) Hepatitis C		التهاب الكبد (ب) Hepatitis B		الايدز Aides		القدرن الرئوى Pulmonary T.B		
		اناث Female	ذكور Male	اناث Female	ذكور Male	اناث Female	ذكور Male	اناث Female	ذكور Male	
1) Indian	390	25	-	19	5	3	13	33	292	(١) هندي
2) Nepali	383	-	2	-	6	-	21	1	353	(٢) نيبالي
3) Indonesian	191	11	-	44	3	3	-	124	6	(٣) انديسي
4) Egyptian	141	9	37	-	9	-	-	-	86	(٤) مصري
5) Srilankan	140	2	1	5	1	-	2	38	91	(٥) سريلانكي
6) Philippini	135	-	1	23	4	-	1	54	52	(٦) فيليپيني
7) Ethiopian	35	2	-	5	1	8	1	15	3	(٧) اثيوبي
8) Tailandian	17	-	-	-	-	-	3	-	14	(٨) تايلندي
9) Bangladeshi	14	-	-	-	3	-	-	-	11	(٩) بنغالي
10) Syrian	12	-	-	1	7	-	1	-	3	(١٠) سوري
11) Pakistani	11	-	-	-	-	-	-	-	11	(١١) باكستاني
12) Sudanese	10	-	-	-	2	1	3	-	4	(١٢) سوداني
13) Turkish	9	-	1	-	2	-	-	-	6	(١٣) تركي
14) Eriterian	8	-	-	2	1	-	1	4	-	(١٤) اريتيري
15) Moroccon	6	1	-	-	-	-	-	-	5	(١٥) مغربي
16) Jiboti	6	-	-	-	-	-	1	-	5	(١٦) جيبوتي
17) Romania	3	-	-	-	1	-	-	-	2	(١٧) روماني
18) Chinese	3	-	-	-	3	-	-	-	-	(١٨) صيني
19) Korean	3	-	-	-	-	-	-	-	3	(١٩) كوري
20) Burma	3	-	-	-	-	-	-	1	2	(٢٠) بورمي
21) Jordanian	2	-	-	-	-	-	-	-	2	(٢١) اردني
22) Yemani	2	-	-	1	1	-	-	-	-	(٢٢) يمني

Table No.(35) contd...

تابع جدول رقم (٣٥)

NATIONALITY	GRAND TOTAL	عدد حالات الامراض No.of Infectious diseases								الجنسية
		التهاب الكبد (C) Hepatitis C		التهاب الكبد (ب) Hepatitis B		الايدز Aides		التدرون الرئوى Pulmonary T.B		
		اناث Female	ذكور Male	اناث Female	ذكور Male	اناث Female	ذكور Male	اناث Female	ذكور Male	
23) British	2	-	-	-	-	-	-	-	2	٢٣) بريطاني
24) Canadian	2	-	-	-	-	-	1	-	1	٢٤) كندي
25) Malesiyan	1	-	-	-	-	-	-	-	1	٢٥) ماليزي
26) Iranian	1	-	-	-	-	-	-	-	1	٢٦) ايراني
27) Lebnanese	1	-	-	-	-	-	-	-	1	٢٧) لبناني
28) Brazeili	1	-	-	-	-	-	-	-	1	٢٨) برازيلى
29) Kazakistani	1	-	-	-	-	-	-	1	-	٢٩) كازاخستاني
30) French	1	-	-	-	-	-	-	-	1	٣٠) فرنسي
31) Australian	1	-	-	-	1	-	-	-	-	٣١) استرالي
32) Nigerian	1	-	-	-	-	1	-	-	-	٣٢) نيجري
33) Algerian	1	-	-	-	-	-	-	1	-	٣٣) جزائري
34) Cameroni	1	-	-	-	-	1	-	-	-	٣٤) كامروني
35) Irish	1	-	-	-	1	-	-	-	-	٣٥) الماني
Total	1539	50	42	100	51	17	48	272	959	المجموع

عدد العمال والمنشآت الذين تم الكشف عليهم حسب الشهر لعام ٢٠٠٢م

NUMBER OF WORKERS AND ESTABLISHMENTS EXAMINED DURING THE YEAR 2002

Table No. (36)

جدول رقم (٣٦)

MONTH	عدد المنشآت No of Establishments	عدد العمال No. of workers	الشهر
January /February	30	2044	يناير وفبراير
March	30	83	مارس
April	20	54	أبريل
May	20	47	مايو
June	20	57	يونيو
July	20	140	يوليو
August	20	45	أغسطس
September	20	43	سبتمبر
October	20	43	أكتوبر
November	15	46	نوفمبر
December	15	33	ديسمبر
Total	<u>230</u>	<u>2635</u>	المجموع

عدد العينات من الماء والأغذية والمجاري التي جمعت لقسم الصحة البيئية لعام ٢٠٠٢م

**NUMBER OF SAMPLES OF WATER, FOOD AND SEWAGE COLLECTED
BY THE ENVIRONMENTAL HEALTH SECTION DURING THE YEAR 2002**

Table (37)

جدول رقم (٣٧)

Month	مجموع العينات Total Samples	عينات مجاري Sewgas Samples	عينات اغذية Food samples	Water Samples عينات مياه				الشهر
				المجموع Total	مدارس Schools	اماكن عامه Public areas	محطات وتناكر Tankers	
January	70	0	10	60	0	44	16	يناير
February	163	0	90	73	0	57	16	فبراير
March	347	8	205	134	0	111	23	مارس
April	141	9	51	81	0	66	15	ابريل
May	98	8	19	71	0	59	12	مايو
June	76	8	0	68	0	44	24	يونيو
July	86	8	5	73	0	50	23	يوليو
August	76	8	9	59	0	29	30	اغسطس
September	411	8	235	168	116	31	21	سبتمبر
October	363	8	235	120	78	29	13	اكتوبر
November	59	0	3	56	11	22	23	نوفمبر
December	163	10	75	78	25	26	27	ديسمبر
Total	2053	75	937	1041	230	568	243	المجموع

الأغذية المستوردة الى البلاد ونسبة المواد الغذائية المرفوضة

خلال عام ٢٠٠٢ م

**FOOD STUFFS ENTERED TO THE COUNTRY
AND PERCENTAGE OF FOOD STUFF FOUND UNFIT
DURING THE YEAR 2002**

Table No. (38)

جدول رقم (٣٨)

Nature of Food	نسبة مواد غذائية مرفوضة % of foodstuff unfit	المجموع (ك-غ) TOTAL(kg)	المواد الغذائية		المادة الغذائية
			مرفوضة (ك-غ) UNFIT (kg)	صالحة (ك-غ) FIT (kg)	
1) Vegetables & Fruits	0.0	160335744	25664	160310080	(١) الفواكه والخضار
2) Canned Food	0.4	49269234	183305	49085929	(٢) الأغذية المعلبة
3) Cereals & Dried Foods	0.1	115325410	103754	115221656	(٣) الأغذية الجافة
4) Dairy products	0.0	66502779	7894	66494885	(٤) منتجات ألبان
5) Bottled Water	0.0	22471169	800	22470369	(٥) المياه الصعبة
6) Meat	0.0	11472851	4580	11468071	(٦) اللحوم
7) Egg	0.0	4682523	0	4682523	(٧) البيض
8) Fish	0.0	3623327	1285	3622042	(٨) الأسماك
9) Poultry	0.0	28593907	2168	28591739	(٩) الدجاج
10) Oils & Fats	0.2	14071396	30640	14040756	(١٠) الزيوت والدهون
11) Others	0.1	18559832	27084	18532748	(١١) منوعات أخرى
TOTAL	0.1	494907972	387174	494520798	المجموع

عدد العينات والاختبارات التي تم اجراؤها في المركز الإقليمي
لرصد تلوث الأغذية حسب نوع المختبر
(لعام ٢٠٠٢م)

**NUMBER OF SAMPLES AND TESTS DONE IN THE REGIONAL CENTER FOR
FOOD CONTAMINATION MONITORING BY TYPE OF LAB
(DURING THE YEAR 2002)**

Table No. (39)

جدول رقم (٣٩)

TYPE OF LAB	% من مجموع الاختبارات % of Tests from total	عدد الاختبارات No. of Tests	عدد العينات No. of samples	نوع المختبر
Microbiology	23.7	17171	6211	الميكروبيولوجيا
Chemistry :				الكيمياء
1) General Chemistry	8.0	5806	2519	(١) كيمياء عامة
2) Water	61.6	44557	1591	(٢) المياه
3) Dairy Products	3.2	2305	613	(٣) منتجات الالبان
4) Oils and Fats	0.7	533	296	(٤) الزيوت والدهون
5) Aflatoxins	0.9	651	223	(٥) السموم
6) Colour, Tobacco & Cigrattes	1.0	739	700	(٦) اللون والسجائر
7) Pesticides	0.2	173	93	(٧) المبيدات
8) Honey	0.6	438	49	(٨) العسل
TOTAL	100.0	72373	12295	المجموع

عدد عينات المياه التي فحصت في المركز الإقليمي لرصد تلوث الأغذية حسب نوع المياه
(خلال الفترة ١٩٩٥ - ٢٠٠٢)

**NUMBER OF WATER SAMPLES TESTED IN THE REGIONAL CENTER
FOR FOOD CONTAMINATION MONITORING BY TYPE OF WATER
DURING THE PERIOD(1995 - 2002)**

Table No.(40)

جدول رقم (٤٠)

TYPE OF WATER	عدد العينات								نوع المياه
	2002	2001	2000	1999	1998	1997	1996	1995	
1) Drinking water-Public Supply of Doha & Suburbs	1322	1060	1344	1684	1462	1406	1113	1578	١) مياه شرب - شبكة التوزيع الرئيسية بالدوحة وضواحيها
2) Drinking water - Wells	18	27	281	384	423	311	175	109	٢) مياه شرب آبار
3) Bottled Water	119	100	111	184	223	97	103	73	٣) مياه شرب معبأة
4) Swimming Pools	15	28	96	76	96	86	8	27	٤) مياه أحواض السباحة
5) Water for Industrial Purposes	-	-	24	22	16	52	60	60	٥) مياه العمليات الصناعية
6) Treated Sewage Effluent	75	89	86	56	60	45	64	60	٦) مياه مجاري معالجة
7) Others	42	48	11	1	7	1	3	1	٧) أخرى
TOTAL	1591	1352	1953	2407	2287	1998	1526	1908	المجموع

عدد العاملين بالأغذية الذين تم تسجيلهم وفحصهم لعام ٢٠٠٢م

NUMBER OF FOODHANDLERS REGISTERED AND EXAMINED DURING THE YEAR 2002

Table No(41)

جدول رقم (٤١)

Month	NO. OF FOODHANDLERS						الشهر
	Registered مسجلين			Examined			
	ذكور Male	إناث Female	المجموع Total	ذكور Male	إناث Female	المجموع Total	
January	1515	132	1647	1558	109	1667	يناير
February	1178	88	1266	1128	115	1243	فبراير
March	1622	182	1804	1584	163	1747	مارس
April	1692	161	1853	1497	141	1638	أبريل
May	1584	191	1775	1625	143	1768	مايو
June	1657	131	1788	1543	124	1667	يونيو
July	1843	138	1981	1643	121	1764	يوليو
August	1400	142	1542	1429	113	1542	أغسطس
September	1356	154	1510	1250	138	1388	سبتمبر
October	1580	199	1779	1398	205	1603	أكتوبر
November	1519	169	1688	119	169	288	نوفمبر
December	1252	84	1336	1202	84	1286	ديسمبر
TOTAL	18198	1771	19969	15976	1625	17601	المجموع

عدد السكان في قطر (تعداد ١٩٨٦ و ١٩٩٧)

POPULATION OF QATAR DURING CENSUS 1986 AND 1997

Table No. (42)

جدول رقم (٤٢)

Age Group	تعداد ١٩٨٦ CENSUS 1986			تعداد ١٩٩٧ CENSUS 1997			الفئات العمرية
	ذكور Male	إناث Female	المجموع Total	ذكور Male	إناث Female	المجموع Total	
0-	20965	20189	41154	24997	23841	48838	صفر -
5-	17774	16870	34644	24890	23275	48165	- ٥
10-	13871	12783	26654	20800	19887	40687	- ١٠
15-	12338	10295	22633	16807	15115	31922	- ١٥
20-	22121	10448	32569	25733	12777	38510	- ٢٠
25-	41664	11530	53194	41287	14116	55403	- ٢٥
30-	41004	13248	54252	46302	19499	65801	- ٣٠
35-	30158	9826	39984	47483	19096	66579	- ٣٥
40-	19236	5845	25081	39021	12936	51957	- ٤٠
45-	12742	3721	16463	24370	7430	31800	- ٤٥
50-	7692	2458	10150	14055	4301	18356	- ٥٠
55-	3848	1388	5236	7564	2694	10258	- ٥٥
60-	2177	1025	3202	4202	1778	5980	- ٦٠
65-	1003	577	1580	2081	1128	3209	- ٦٥
70-	565	467	1032	1139	646	1785	- ٧٠
75-	279	213	492	568	351	919	- ٧٥
80+	342	324	666	461	315	776	+ ٨٠
Unknown	73	20	93	699	379	1078	غير مبين
TOTAL	247852	121227	369079	342459	179564	522023	المجموع

Source: Central Statistical Organization

تقدير السكان في منتصف العام حسب الجنس وفئة العمر لعام ٢٠٠٢م

ESTIMATED MID YEAR POPULATION BY SEX AND AGE GROUP

DURING THE YEAR 2002

Table No. (43)

جدول رقم (٤٣)

AGE GROUP	No. of population عدد السكان			الفئة العمرية
	Male ذكور	Female اناث	Total المجموع	
0	30041	28348	58389	صفر -
5-	29256	27488	56744	-٥
10-	24912	23587	48499	-١٠
15-	19996	17922	37918	-١٥
20-	30555	15299	45854	-٢٠
25-	48589	16657	65246	-٢٥
30-	54577	23049	77626	-٣٠
35-	55859	22514	78373	-٣٥
40-	45894	15192	61086	-٤٠
45-	28694	8948	37642	-٤٥
50-	16636	5039	21675	-٥٠
55-	8901	3169	12070	-٥٥
60-	4897	2125	7022	-٦٠
65-	2549	1338	3887	-٦٥
70-	1344	776	2120	-٧٠
75-	664	410	1074	-٧٥
80 +	551	375	926	+ ٨٠
TOTAL	403915	212236	616151	الاجمالي

المصدر: مجلس التخطيط، الامانة العامة، ادارة الاحصاء ٢٠٠٣م

Source: The Planning Council, The General Secretariat, Statistics Department, 2003

تقدير السكان في منتصف العام حسب السنة وفئة العمر خلال الفترة (١٩٩٣ - ٢٠٠٢)

ESTIMATED MID YEAR POPULATION BY AGE GROUP AND YEAR DURING THE PERIOD (1993-2002)

Table No. (44)

(المجموع) (TOTAL)

جدول رقم (٤٤)

AGE GROUP	عدد السكان NO. OF POPULATION										الفئة العمرية
	1993	1994	1995	1996	1997	1998	1999	2000	2001	2002	
0-	8262	8536	8818	9109	9410	9722	10044	10344	10645	12093	صفر -
1-	35091	36247	37442	38677	39954	41273	42636	43914	45193	46296	١ -
5-	42760	44170	45626	47130	48684	50290	51949	53506	55065	56744	٥ -
10-	36116	37308	38539	39811	41126	42483	43886	45202	46521	48499	١٠ -
15-	28346	29279	30242	31237	32265	33327	34424	35456	36488	37918	١٥ -
20-	34312	35408	36540	37709	38914	40160	41445	42687	43930	45854	٢٠ -
25-	49452	51007	52613	54269	55978	57741	59560	61346	63133	65246	٢٥ -
30-	58675	60537	62458	64442	66488	68600	70779	72901	75025	77626	٣٠ -
35-	59381	61262	63203	65205	67272	69405	71606	73753	75901	78373	٣٥ -
40-	46382	47839	49343	50894	52495	54146	55849	57523	59202	61086	٤٠ -
45-	28398	29287	30205	31152	32129	33138	34176	36128	37180	37642	٤٥ -
50-	16392	16905	17435	17982	18546	19127	19727	20318	20910	21675	٥٠ -
55-	9154	9443	9740	10047	10364	10691	11029	11359	11690	12070	٥٥ -
60-	5333	5502	5677	5857	6043	6235	6433	6625	6818	7022	٦٠ -
65-	2657	274	2843	2941	3042	3146	3254	3350	3448	3887	٦٥ -
70-	1721	1783	1847	1913	1982	2052	2125	2188	2254	2120	٧٠ -
75-	868	896	925	954	986	1017	1050	1081	1111	1074	٧٥ -
80+	709	719	729	741	751	762	774	789	807	926	٨٠ -
TOTAL	464009	476402	494225	510070	526429	543315	560746	578470	595321	616151	الاجملي

تقديرى السكان فى منتصف العام حسب السنة وفترة العمر خلال الفترة (١٩٩٣ - ٢٠٠٢)

ESTIMATED MID YEAR POPULATION BY AGE GROUP AND YEAR DURING THE PERIOD (1993-2002)

Table No. (45)

(MALE) (نكور)

جدول رقم (٤٥)

AGE GROUP	NO. OF POPULATION عدد السكان										الفئة العمرية
	1993	1994	1995	1996	1997	1998	1999	2000	2001	2002	
0-	4202	4328	4457	4590	4727	4868	5013	5163	5313	6198	صفر -
1-	18242	18786	19346	19923	20518	21130	21760	22412	23065	23843	١ -
5-	22348	23015	23702	24409	25137	25887	26659	27458	28258	29256	٥ -
10-	18676	19234	19807	20398	21007	21633	22278	22946	23617	24912	١٠ -
15-	15090	15541	16004	16482	16973	17479	18000	18540	19079	19996	١٥ -
20-	23106	23795	24505	25236	25988	26764	27562	28388	29215	30555	٢٠ -
25-	37071	38176	39315	40488	41696	42939	44220	45546	46873	48589	٢٥ -
30-	41574	42814	44091	45407	46761	48156	49592	51079	52567	54577	٣٠ -
35-	42634	43906	45216	46564	47953	49384	50857	52382	53908	55859	٣٥ -
40-	35037	36082	37158	38266	39408	40583	41793	43046	44303	45894	٤٠ -
45-	21882	22534	23206	23899	24612	25346	26102	26885	27668	28694	٤٥ -
50-	12620	12996	13384	13783	14195	14618	15054	15505	15957	16636	٥٠ -
55-	6791	6994	7202	7417	7638	7866	8101	8344	8587	8901	٥٥ -
60-	3773	3886	4002	4121	4244	4371	4501	4636	4771	4897	٦٠ -
65-	1768	1824	1881	1940	2001	2064	2129	2192	2256	2549	٦٥ -
70-	1107	1143	1180	1218	1258	1298	1340	1380	1422	1344	٧٠ -
75-	545	561	578	595	613	631	650	669	688	664	٧٥ -
80+	395	400	406	413	419	425	432	441	452	551	٨٠ +
Total	306861	316015	325440	335149	345148	355442	366043	377012	387999	403915	الاجمالي

تقديرى السكان فى منتصف العام حسب السنة وفئة العمر خلال الفترة (١٩٩٣ - ٢٠٠٢)

ESTIMATED MID YEAR POPULATION BY AGE GROUP AND YEAR DURING THE PERIOD (1993-2002)

Table No. (46)

(FEMALE)

(اناث)

جدول رقم (٤٦)

AGE GROUP	عدد السكان NO. OF POPULATION										الفئة العمرية
	1993	1994	1995	1996	1997	1998	1999	2000	2001	2002	
0-	4060	4208	4361	4519	4683	4854	5031	5181	5332	5895	صفر -
1-	16849	17461	18096	18754	19436	20143	20876	21502	22128	22453	١ -
5-	20412	21155	21924	22721	23547	24403	25290	26048	26807	27488	٥ -
10-	17440	18074	18732	19413	20119	20850	21608	22256	22904	23587	١٠ -
15-	13256	13738	14238	14755	15292	15848	16424	16916	17409	17922	١٥ -
20-	11206	11613	12035	12473	12926	13396	13883	14299	14715	15299	٢٠ -
25-	12381	12831	13298	13781	14282	14802	15340	15800	16260	16657	٢٥ -
30-	17101	17723	18367	19035	19727	20444	21187	21822	22458	23049	٣٠ -
35-	16747	17356	17987	18641	19319	20021	20749	21371	21993	22514	٣٥ -
40-	11345	11757	12185	12628	13087	13563	14056	14477	14899	15192	٤٠ -
45-	6516	6753	6999	7253	7517	7792	8074	9243	9512	8948	٤٥ -
50-	3772	3909	4051	4199	4351	4509	4673	4813	4953	5039	٥٠ -
55-	2363	2449	2538	2630	2726	2825	2928	3015	3103	3169	٥٥ -
60-	1560	1616	1675	1736	1799	1864	1932	1989	2047	2125	٦٠ -
65-	889	925	962	1001	1041	1082	1125	1158	1192	1338	٦٥ -
70-	614	640	667	695	724	754	785	808	832	776	٧٠ -
75-	323	335	347	359	373	386	400	412	423	410	٧٥ -
80 +	314	319	323	328	332	337	342	348	355	375	+٨٠
TOTAL	157148	162862	168785	174921	181281	187873	194703	201458	207322	212236	الاجمالي

توقع البقاء على قيد الحياة حسب الفئة العمر لعام ٢٠٠٢م

EXPECTATION OF LIFE BY AGE GROUP FOR THE YEAR 2002

Table No. (47)

(المجموع) (TOTAL)

جدول رقم (٤٧)

AGE GROUP	C	F	M	A	Q	P	D	I	L	T	E	الفئة العمرية
0 -	12200	107	0.00877	0.09	0.008701	0.991298	870	100000	99390	7456990	74.56	صفر -
1 -	46189	17	0.000368	0.41	0.00147	0.998529	145	99129	495219	7357600	74.22	- ١
5 -	56744	17	0.000299	0.4	0.001496	0.998503	148	98984	494476	6862381	69.32	- ٥
10 -	48499	17	0.00035	0.54	0.001751	0.998248	173	98835	493781	6367905	64.42	- ١٠
15 -	37919	21	0.000553	0.59	0.002765	0.997234	272	98662	492754	5874124	59.53	- ١٥
20 -	45855	53	0.001155	0.49	0.005762	0.994237	566	98389	490504	5381370	54.69	- ٢٠
25 -	65246	37	0.000567	0.51	0.002831	0.997168	276	97823	488436	4890866	49.99	- ٢٥
30 -	77626	51	0.000656	0.52	0.003279	0.99672	319	97546	486962	4402430	45.13	- ٣٠
35 -	78373	39	0.000497	0.53	0.002485	0.997514	241	97226	485562	3915468	40.27	- ٣٥
40 -	61086	67	0.001096	0.54	0.00547	0.994529	530	96984	483702	3429906	35.36	- ٤٠
45 -	37642	96	0.00255	0.53	0.012675	0.987324	1222	96453	479396	2946204	30.54	- ٤٥
50 -	21675	90	0.004152	0.53	0.02056	0.979439	1958	95231	471555	2466808	25.9	- ٥٠
55 -	12070	88	0.00729	0.52	0.035827	0.964172	3341	93273	458346	1995253	21.39	- ٥٥
60 -	7022	115	0.016377	0.52	0.078788	0.921211	7085	89931	432652	1536907	17.08	- ٦٠
65 -	3887	97	0.024954	0.51	0.117585	0.882414	9741	82846	390363	1104255	13.32	- ٦٥
70 -	2120	111	0.052358	0.52	0.232567	0.767432	17001	73104	324718	713892	9.76	- ٧٠
75 -	1074	73	0.06797	0.51	0.291335	0.708664	16344	56102	240469	389174	6.93	- ٧٥
80 +	913	123	0.13472	0.5	0.503891	0.496108	20033	39758	148705	148705	3.74	+ ٨٠
Unknown		1										غير مبين

توقع البقاء على قيد الحياة حسب الفئة العمر لعام ٢٠٠٢م

EXPECTATION OF LIFE BY AGE GROUP FOR THE YEAR 2002

Table No. (48)

(MALE) (ذكور)

جدول رقم (٤٨)

AGE GROUP	C	F	M	A	Q	P	D	I	L	T	E	الفئة العمرية
0 -	6261	63	0.010062	0.09	0.00997	0.990029	997	100000	99302	7441951	74.41	صفر -
1 -	23780	10	0.00042	0.41	0.00168	0.998319	166	99002	494523	7342649	74.16	- ١
5 -	29256	10	0.000341	0.4	0.001707	0.998292	168	98836	493676	6848126	69.28	- ٥
10 -	24912	12	0.000481	0.54	0.002405	0.997594	237	98667	492792	6354450	64.4	- ١٠
15 -	19997	15	0.00075	0.59	0.003744	0.996255	368	98430	491396	5861658	59.55	- ١٥
20 -	30555	47	0.001538	0.49	0.00766	0.992339	751	98061	488393	5370262	54.76	- ٢٠
25 -	48589	34	0.000699	0.51	0.003492	0.996507	339	97310	485720	4881869	50.16	- ٢٥
30 -	54577	39	0.000714	0.52	0.003566	0.996433	345	96970	484023	4396149	45.33	- ٣٠
35 -	55859	32	0.000572	0.53	0.00286	0.997139	276	96624	482474	3912126	40.48	- ٣٥
40 -	45894	52	0.001133	0.54	0.00565	0.994349	544	96348	480489	3429652	35.59	- ٤٠
45 -	28694	80	0.002788	0.53	0.013849	0.98615	1326	95803	475901	2949163	30.78	- ٤٥
50 -	16636	72	0.004327	0.53	0.021421	0.978578	2023	94477	467629	2473262	26.17	- ٥٠
55 -	8901	61	0.006853	0.52	0.033711	0.966288	3116	92453	454786	2005633	21.69	- ٥٥
60 -	4897	71	0.014498	0.52	0.070055	0.929944	6258	89336	431662	1550847	17.35	- ٦٠
65 -	2549	64	0.025107	0.51	0.118264	0.881735	9825	83078	391318	1119185	13.47	- ٦٥
70 -	1344	60	0.044642	0.52	0.201612	0.798387	14768	73252	330819	727867	9.93	- ٧٠
75 -	664	46	0.069277	0.51	0.296124	0.703875	17318	58484	249990	397048	6.78	- ٧٥
80 +	538	86	0.159851	0.5	0.571049	0.42895	23507	41165	147058	147058	3.57	+ ٨٠
Unknown		1										غير مبين

توقع البقاء على قيد الحياة حسب الفئة العمر لعام ٢٠٠٢م

EXPECTATION OF LIFE BY AGE GROUP FOR THE YEAR 2002

(FEMALE) (إناث)

جدول رقم (٤٨)

Table No. (49)

Age Group	C	F	M	A	Q	P	D	I	L	T	E	الفئة العمرية
0 -	5939	44	0.007408	0.09	0.007359	0.99264	735	100000	99484	7474098	74.74	صفر -
1 -	22409	7	0.000312	0.41	0.001248	0.998751	123	99264	495954	7374614	74.29	- ١
5 -	27488	7	0.000254	0.4	0.001272	0.998727	126	99140	495322	6878660	69.38	- ٥
10 -	23587	5	0.000211	0.54	0.001059	0.99894	104	99014	494828	6383338	64.46	- ١٠
15 -	17922	6	0.000334	0.59	0.001672	0.998327	165	98909	494206	5888510	59.53	- ١٥
20 -	15300	6	0.000392	0.49	0.001958	0.998041	193	98743	493225	5394304	54.62	- ٢٠
25 -	16657	3	0.00018	0.51	0.0009	0.999099	88	98550	492533	4901079	49.73	- ٢٥
30 -	23049	12	0.00052	0.52	0.002599	0.9974	255	98461	491693	4408546	44.77	- ٣٠
35 -	22514	7	0.00031	0.53	0.001553	0.998446	152	98205	490669	3916853	39.88	- ٣٥
40 -	15192	15	0.000987	0.54	0.004925	0.995074	482	98052	489154	3426184	34.94	- ٤٠
45 -	8948	16	0.001788	0.53	0.008903	0.991096	868	97570	485808	2937030	30.1	- ٤٥
50 -	5039	18	0.003572	0.53	0.017712	0.982288	1712	96701	479481	2451222	25.34	- ٥٠
55 -	3169	27	0.00852	0.52	0.041746	0.958253	3965	94988	465425	1971741	20.75	- ٥٥
60 -	2125	44	0.020705	0.52	0.098628	0.901371	8977	91023	433569	1506316	16.54	- ٦٠
65 -	1338	33	0.024663	0.51	0.116291	0.883708	9541	82045	386852	1072747	13.07	- ٦٥
70 -	776	51	0.065721	0.52	0.283837	0.716162	20579	72504	313131	685895	9.46	- ٧٠
75 -	410	27	0.065853	0.51	0.283524	0.716475	14721	51924	223555	372764	7.17	- ٧٥
80+	375	37	0.098666	0.5	0.395721	0.604278	14722	37202	149209	149209	4.01	+ ٨٠

عدد المواليد الأحياء المسجلين حسب الجنس والجنسية والشهر لعام ٢٠٠٢م

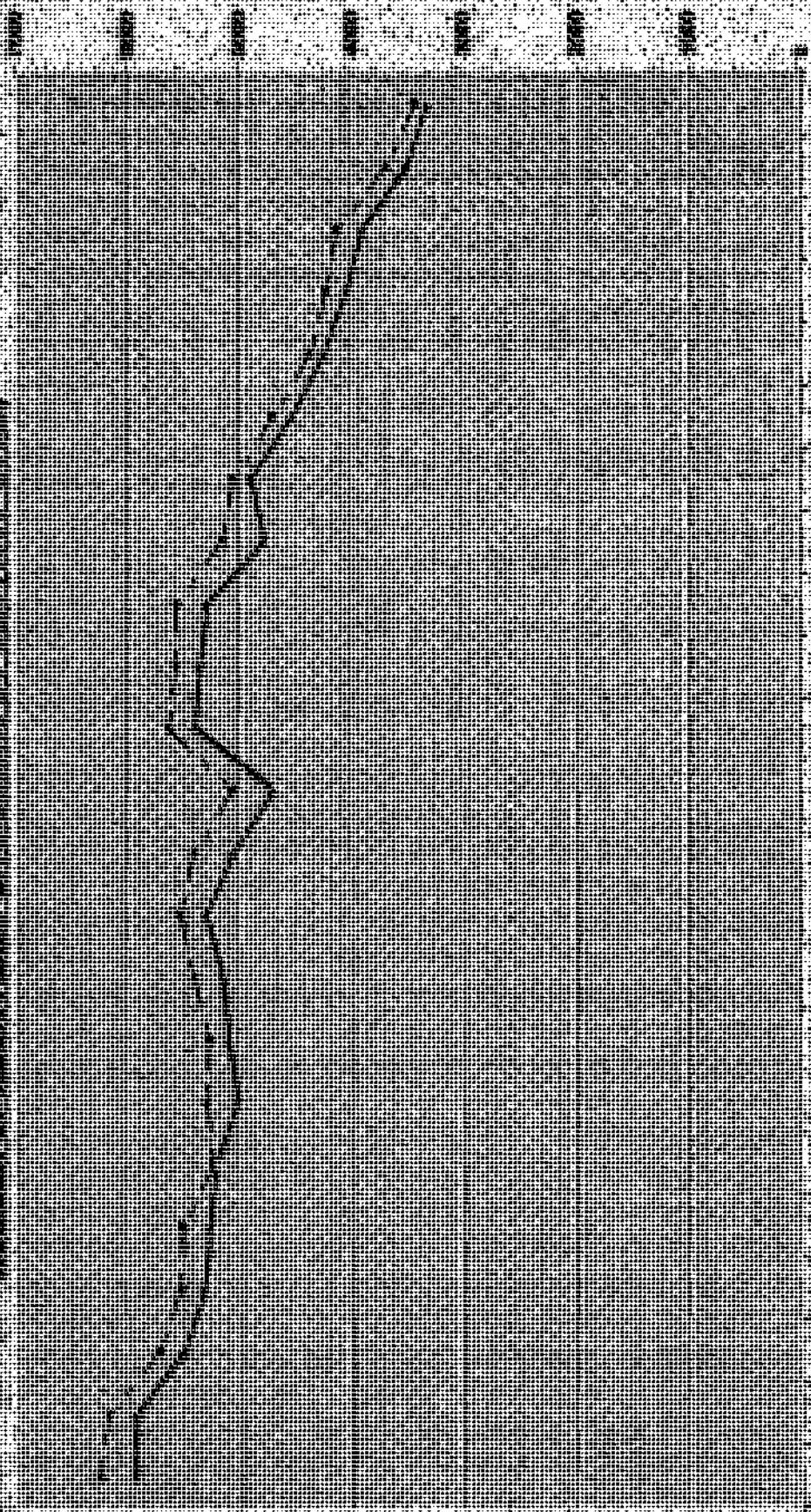
NUMBER OF REGISTERED LIVE BIRTHS BY MONTH, SEX AND NATIONALITY DURING THE YEAR 2002

Table No. (50)

جدول رقم (٥٠)

Month	NO. OF LIVE BIRTHS عدد المواليد الأحياء									الشهر
	Qatari فطري			Non Qatari غير فطري			Total المجموع			
	ذكور MALE	إناث FEMALE	المجموع TOTAL	ذكور MALE	إناث FEMALE	المجموع TOTAL	ذكور MALE	إناث FEMALE	المجموع TOTAL	
January	266	252	518	270	231	501	536	483	1019	يناير
February	240	181	421	213	210	423	453	391	844	فبراير
March	254	249	503	252	282	534	506	531	1037	مارس
April	238	245	483	278	240	518	516	485	1001	أبريل
May	234	250	484	276	282	558	510	532	1042	مايو
June	242	218	460	258	268	526	500	486	986	يونيو
July	301	227	528	261	232	493	562	459	1021	يوليو
August	244	244	488	234	235	469	478	479	957	أغسطس
September	265	233	498	301	250	551	566	483	1049	سبتمبر
October	242	267	509	272	278	550	514	545	1059	أكتوبر
November	237	234	471	311	284	595	548	518	1066	نوفمبر
December	290	271	561	282	276	558	572	547	1119	ديسمبر
TOTAL	3053	2871	5924	3208	3068	6276	6261	5939	12200	المجموع

U.S. Geological Survey
Water Resources Division
Water Resources Research Institute



1000
 900
 800
 700
 600
 500
 400
 300
 200
 100
 0

1960 1965 1970 1975 1980 1985 1990

**NUMBER OF REGISTERED LIVE BIRTHS IN HOSPITAL BY MONTH, SEX AND NATIONALITY
DURING THE YEAR 2002**

Table No. (51)

جدول رقم (٥١)

Month	NO. OF LIVE BIRTHS عدد المواليد الأحياء									الشهر
	Qatari قطري			Non Qatari غير قطري			Total المجموع			
	ذكور MALE	إناث FEMALE	المجموع TOTAL	ذكور MALE	إناث FEMALE	المجموع TOTAL	ذكور MALE	إناث FEMALE	المجموع TOTAL	
January	258	246	504	269	231	500	527	477	1004	يناير
February	235	174	409	213	210	423	448	384	832	فبراير
March	248	241	489	252	282	534	500	523	1023	مارس
April	234	238	472	278	240	518	512	478	990	أبريل
May	231	246	477	276	282	558	507	528	1035	مايو
June	238	204	442	258	268	526	496	472	968	يونيو
July	284	215	499	260	232	492	544	447	991	يوليو
August	230	235	465	234	235	469	464	470	934	أغسطس
September	257	227	484	301	250	551	558	477	1035	سبتمبر
October	239	264	503	272	278	550	511	542	1053	أكتوبر
November	232	227	459	311	284	595	543	511	1054	نوفمبر
December	283	268	551	282	276	558	565	544	1109	ديسمبر
TOTAL	2969	2785	5754	3206	3068	6274	6175	5853	12028	المجموع

عدد المواليد الأحياء للقطريين المسجلين حسب الشهر والجنس والجنسية لعام ٢٠٠٢ (خارج الدولة)

**NUMBER OF REGISTERED LIVE BIRTHS OF QATARIS BY MONTH, SEX AND NATIONALITY
DURING THE YEAR 2002 (ABROAD)**

Table No. (52)

جدول رقم (٥٢)

MONTH	عدد المواليد الأحياء			الشهر
	ذكور	إناث	المجموع	
	MALE	FEMALE	TOTAL	
January	8	6	14	يناير
February	5	7	12	فبراير
March	6	8	14	مارس
April	4	7	11	أبريل
May	3	4	7	مايو
June	4	14	18	يونيو
July	17	11	28	يوليو
August	14	9	23	أغسطس
September	8	6	14	سبتمبر
October	3	3	6	أكتوبر
November	5	7	12	نوفمبر
December	7	3	10	ديسمبر
TOTAL	84	85	169	المجموع

عدد المواليد الأحياء المسجلين حسب الشهر والجنس والجنسية لعام ٢٠٠٢م

NUMBER OF REGISTERED LIVE BIRTHS AT HOME BY MONTH, SEX AND NATIONALITY DURING THE YEAR 2002

Table No. (53)

(HOME DELIVERIES)

(مواليد المنازل)

جدول رقم (٥٤)

MONTH	NO. OF LIVE BIRTHS عدد المواليد الأحياء									الشهر
	Qatari قطري			Non Qatari غير قطري			Total المجموع			
	ذكور MALE	إناث FEMALE	المجموع TOTAL	ذكور MALE	إناث FEMALE	المجموع TOTAL	ذكور MALE	إناث FEMALE	المجموع TOTAL	
January	0	0	0	1	0	1	1	0	1	يناير
February	0	0	0	0	0	0	0	0	0	فبراير
March	0	0	0	0	0	0	0	0	0	مارس
April	0	0	0	0	0	0	0	0	0	أبريل
May	0	0	0	0	0	0	0	0	0	مايو
June	0	0	0	0	0	0	0	0	0	يونيو
July	0	1	1	1	0	1	1	1	2	يوليو
August	0	0	0	0	0	0	0	0	0	أغسطس
September	0	0	0	0	0	0	0	0	0	سبتمبر
October	0	0	0	0	0	0	0	0	0	أكتوبر
November	0	0	0	0	0	0	0	0	0	نوفمبر
December	0	0	0	0	0	0	0	0	0	ديسمبر
TOTAL	0	1	1	2	0	2	2	1	3	المجموع

عدد المواليد الأحياء المسجلين حسب الجنس وعمر الأم والجنسية لعام ٢٠٠٢

NUMBER OF REGISTERED LIVE BIRTHS BY SEX, AGE OF MOTHER AND NATIONALITY DURING THE YEAR 2002.

Table No. (54)

جدول رقم (٥٤)

AGE GROUP	NO. OF LIVE BIRTHS عدد المواليد أحياء							الفئة العمرية
	قطري QATARI	نول مجلس التعاون GCC	عرب ARABS	اسيويين ASIAN	أفريقي AFRICAN	غيرهم OTHERS	المجموع TOTAL	
15 - 19	172	72	144	106	2	1	497	١٩ - ١٥
20 - 24	1015	234	673	543	3	5	2473	٢٤ - ٢٠
25 - 29	1535	242	958	822	7	30	3594	٢٩ - ٢٥
30 - 34	1426	140	889	605	4	32	3096	٣٤ - ٣٠
35 - 39	883	77	504	311	5	39	1819	٣٩ - ٣٥
40 - 44	308	22	119	95	4	5	553	٤٤ - ٤٠
45 +	85	7	32	42	0	0	166	+ ٤٥
Unkown	2	0	0	0	0	0	2	غير مصنف
TOTAL	5426	794	3319	2524	25	112	12200	المجموع

عدد المواليد الأحياء المسجلين حسب الجنس والجنسية والوزن عند الولادة لعام ٢٠٠٢م

NUMBER OF REGISTERED LIVE BIRTHS BY SEX, NATIONALITY AND BIRTH WEIGHT DURING THE YEAR 2002

Table No. (55)

جدول رقم (٥٥)

BIRTH WEIGHT	NO. OF LIVE BIRTHS عدد المواليد الأحياء									الوزن عند الولادة
	Qatari قطري			Non Qatari غير قطري			Total المجموع			
	ذكور MALE	إناث FEMALE	المجموع TOTAL	ذكور MALE	إناث FEMALE	المجموع TOTAL	ذكور MALE	إناث FEMALE	المجموع TOTAL	
0000-0499	10	14	24	13	9	22	23	23	46	0000-0499
0500-0999	1	4	5	0	5	5	1	9	10	0500-0999
1000-1499	36	43	79	27	30	57	63	73	136	1000-1499
1500-1999	8	3	11	3	3	6	11	6	17	1500-1999
2000-2499	247	263	510	228	256	484	475	519	994	2000-2499
Less than 2500 Gms	302	327	629	271	303	574	573	630	1203	مجموع الأقل من ٢٥٠٠ جرام
2500+	2751	2544	5295	2937	2765	5702	5688	5309	10997	2500+
Total	3053	2871	5924	3208	3068	6276	6261	5939	12200	المجموع
% of Normal Weight	90.1	88.6	89.4	91.6	90.1	90.9	90.8	89.4	90.1	نسبة الوزن الطبيعي

عدد المواليد الأحياء المسجلين حسب مكان الميلاد والجنسية خلال الفترة (١٩٩٣-٢٠٠٢)

NUMBER OF LIVE BIRTHS REGISTERED BY PLACE OF BIRTH AND NATIONALITY DURING THE PERIOD (1993 - 2002)

Table No. (56)

جدول رقم (٥٦)

Nationality	PLACE OF BIRTH	NO. OF LIVE BIRTHS عدد المواليد الأحياء										مكان الميلاد	الجنسية
		1993	1994	1995	1996	1997	1998	1999	2000	2001	2002		
Qatari	HOSPITAL	5148	5132	5144	5127	5129	5276	5425	5441	5667	5754	المستشفى	قطري
	HOME	54	30	24	7	6	5	2	4	3	1	المنزل	
	ABROAD*	187	211	176	172	177	165	147	171	185	169	الخارج*	
	TOTAL	5389	5373	5344	5306	5312	5446	5574	5616	5855	5924	المجموع	
Non Qatari	HOSPITAL	5433	5185	5026	5008	5135	5334	5272	5638	6262	6274	المستشفى	غير قطري
	HOME	0	3	1	3	0	1	0	0	1	2	المنزل	
	TOTAL	5433	5188	5027	5011	5135	5335	5272	5638	6263	6276	المجموع	
GRAND TOTAL	HOSPITAL	10581	10317	10170	10135	10264	10610	10697	11079	11929	12028	المستشفى	المجموع
	HOME	54	33	25	10	6	6	2	4	4	3	المنزل	
	ABROAD*	187	211	176	172	177	165	147	171	185	169	الخارج*	
	TOTAL	10822	10561	10371	10317	10447	10781	10846	11254	12118	12200	المجموع	

*Born outside the country

* مواليد للخارج هم الذين ولدوا خارج الدولة

عدد المواليد موتى حسب عمر الام والجنس والجنسية لعام ٢٠٠٢م

FETAL DEATHS BY SEX, NATIONALITY AND AGE OF THE MOTHER DURING THE YEAR 2002

Table No. (57)

جدول رقم (٥٧)

TOTAL المجموع	No. of fetal deaths عدد المواليد موتى						AGE OF THE MOTHER عمر الام
	Non Qatari غير قطري			Qatari قطري			
	Total مجموع	Female اناث	Male ذكور	Total المجموع	Female اناث	Male ذكور	
2	2	1	1	0	0	0	<15
1	0	0	0	1	0	1	15-20
8	5	3	2	3	2	1	20-25
11	4	3	1	7	2	5	25-30
23	15	4	11	8	4	4	30-35
12	6	2	4	6	4	2	35-40
4	3	2	1	1	0	1	40-45
1	0	0	0	1	0	1	45-50
62	35	15	20	27	12	15	Total

عدد المواليد موتى حسب عمر المولود الرحمي بالاسابيع والجنس والجنسية لعام ٢٠٠٢م

FETAL DEATHS BY SEX, NATIONALITY AND GESTATIONAL AGE DURING THE YEAR 2002

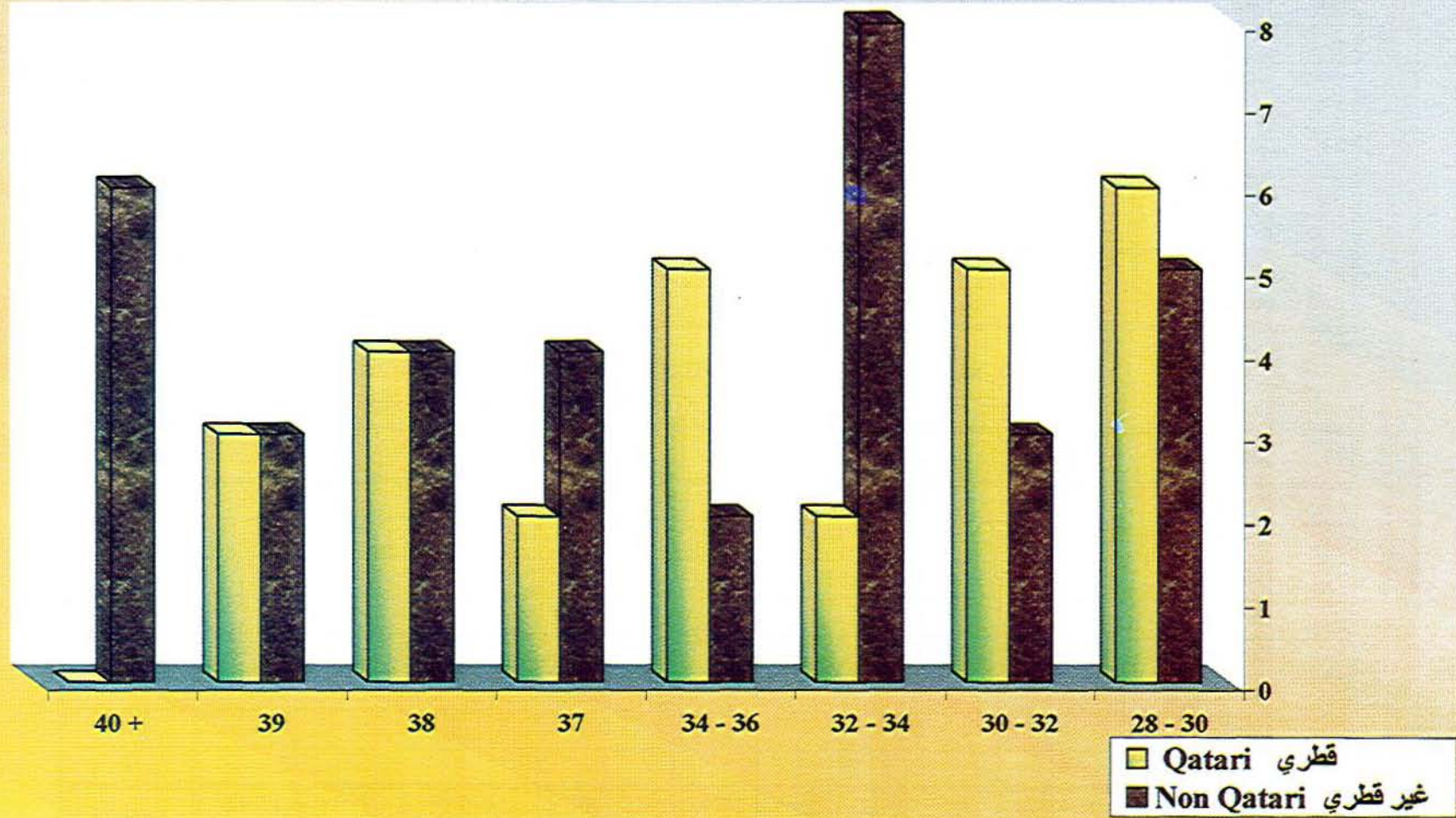
Table No. (58)

جدول رقم (٥٨)

TOTAL المجموع	Non Qatari غير قطري			Qatari قطري			Gestational Age العمر الرحمي
	Total مجموع	Female اناث	Male ذكور	Total المجموع	Female اناث	Male ذكور	
11	5	2	3	6	3	3	28 - 30
8	3	1	2	5	2	3	30 - 32
10	8	4	4	2	0	2	32 - 34
7	2	0	2	5	2	3	34 - 36
6	4	3	1	2	2	0	37
8	4	3	1	4	1	3	38
6	3	1	2	3	2	1	39
6	6	1	5	0	0	0	40 +
62	35	15	20	27	12	15	Total

Fetal Deaths by nationality, gestational age by (weeks) 2002

المواليد موتى حسب العمر الرحمى (بالاسابيع) والجنسية ٢٠٠٢



عدد حالات الاجهاض حسب الجنسية وعمر الام لعام ٢٠٠٢م

NUMBER OF ABORTIONS BY NATIONALITY AND AGE OF THE MOTHER DURING THE YEAR 2002

Table No. (59)

جدول رقم (٥٩)

TOTAL المجموع	NUMBER OF ABORTIONS عدد حالات الاجهاض								Mothers Age عمر الام
	Non Qatari غير قطري				Qatari قطري				
	TOTAL المجموع	غير معروف النوع	Femal اناث	Male ذكور	Total المجموع	غير معروف النوع	Femal اناث	Male ذكور	
4	2	0	2	0	2	0	0	2	<15
2	0	0	0	0	2	0	1	1	15-20
16	8	0	3	5	8	0	6	2	20-25
33	5	0	1	4	28	2	7	19	25-30
39	16	1	6	9	23	5	10	8	30-35
14	3	0	0	3	11	1	5	5	35-40
10	6	1	4	1	4	3	0	1	40-45
3	2	0	0	2	1	0	1	0	45-50
121	42	2	16	24	79	11	30	38	Total

عدد حالات الاجهاض حسب الجنس و ترتيب المولود لعام ٢٠٠٢م

NUMBER OF ABORTIONS BY NATIONALITY, SEX AND BIRTH ORDER DURING THE YEAR 2002

Table No. (60)

جدول رقم (٦٠)

G. TOTAL الاجمالي	Non Qatari غير قطري				Qatari قطري				Biirth order ترتيب المولود
	TOTAL المجموع	غير معروف Unknown	Femal اناث	Male ذكور	Total المجموع	غير معروف Unknown	Femal اناث	Male ذكور	
35	14	1	6	7	21	4	5	12	0
19	9	0	2	7	10	0	4	6	1
13	7	1	2	4	6	2	1	3	2
18	4	0	2	2	14	0	7	7	3
9	1	0	1	0	8	1	3	4	4
11	4	0	2	2	7	1	4	2	5
5	1	0	1	0	4	1	2	1	6
2	0	0	0	0	2	1	0	1	7
9	2	0	0	2	7	1	4	2	8+
121	42	2	16	24	79	11	30	38	Total

عدد الوفيات حسب الجنس والجنسية والشهر لعام ٢٠٠٢م

NUMBER OF DEATHS BY MONTH, SEX AND NATIONALITY DURING THE YEAR 2002

Table No. (61)

جدول رقم (٦١)

Months	عدد الوفيات NO. OF DEATHS																		الشهر
	قطري QATARI			دول مجلس التعاون CCASG			عرب ARAB			اسيويون ASIAN			غيرهم OTHERS			المجموع TOTAL			
	ذكور MALE	اناث FEMALE	المجموع TOTAL	ذكور MALE	اناث FEMALE	المجموع TOTAL	ذكور MALE	اناث FEMALE	المجموع TOTAL	ذكور MALE	اناث FEMALE	المجموع TOTAL	ذكور MALE	اناث FEMALE	المجموع TOTAL	ذكور MALE	اناث FEMALE	المجموع TOTAL	
January	35	28	63	1	2	3	11	3	14	26	5	31	1	0	1	74	38	112	يناير
February	26	20	46	2	0	2	11	4	15	22	2	24	0	0	0	61	26	87	فبراير
March	30	15	45	3	1	4	6	1	7	21	2	23	2	0	2	62	19	81	مارس
April	38	24	62	2	4	6	5	8	13	28	7	35	5	0	5	78	43	121	ابريل
May	30	20	50	4	1	5	12	2	14	26	5	31	1	0	1	73	28	101	مايو
June	31	16	47	1	1	2	4	2	6	23	6	29	3	0	3	62	25	87	يونيو
July	35	16	51	2	0	2	10	5	15	21	4	25	1	0	1	69	25	94	يوليو
August	31	20	51	3	3	6	10	6	16	30	5	35	0	1	1	74	35	109	اغسطس
September	40	20	60	1	0	1	9	3	12	24	0	24	7	0	7	81	23	104	سبتمبر
October	26	31	57	3	1	4	11	1	12	22	4	26	1	0	1	63	37	100	اكتوبر
November	39	25	64	1	2	3	14	5	19	19	2	21	2	0	2	75	34	109	نوفمبر
December	45	23	68	3	1	4	8	4	12	27	4	31	0	0	0	83	32	115	ديسمبر
Total	406	258	664	26	16	42	111	44	155	289	46	335	23	1	24	855	365	1220	المجموع

عدد الوفيات حسب الجنس والجنسية وفئة العمر لعام ٢٠٠٢م

NUMBER OF DEATHS BY SEX, NATIONALITY AND AGE GROUP DURING THE YEAR 2002

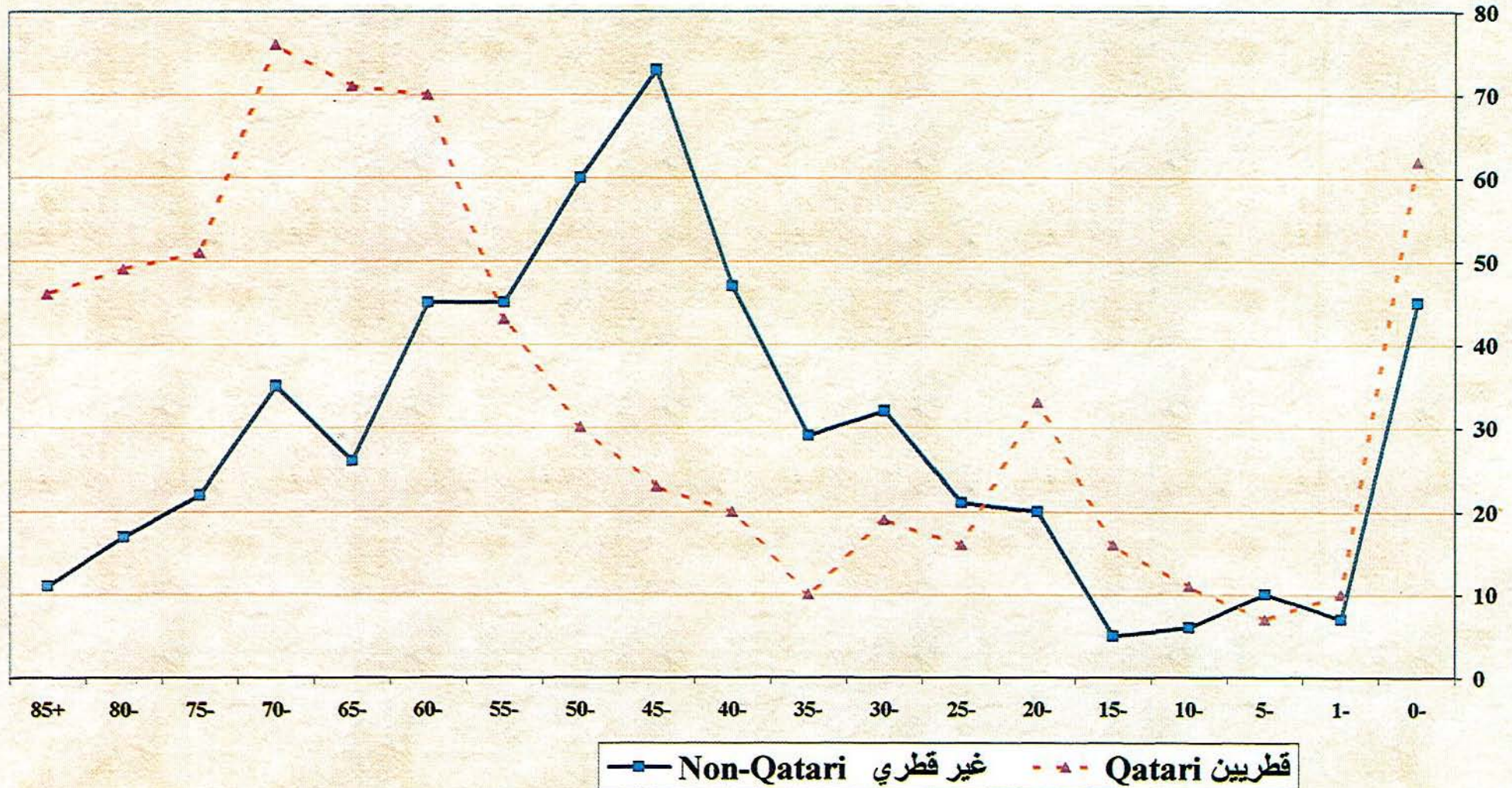
Table No. (62)

جدول رقم (٦٢)

AGE GROUP	NUMBER OF DEATHS عدد الوفيات						المجموع Total			الفئات العمرية
	قطري QATARI			غير قطري NON QATARI			المجموع	المجموع	المجموع	
	ذكر MALE	انثى FEMALE	المجموع TOTAL	ذكر MALE	انثى FEMALE	المجموع TOTAL				
0-	38	24	62	25	20	45	63	44	107	صفر -
1-	8	2	10	2	5	7	10	7	17	-١
5-	4	3	7	6	4	10	10	7	17	-٥
10-	9	2	11	3	3	6	12	5	17	-١٠
15-	11	5	16	4	1	5	15	6	21	-١٥
20-	29	4	33	18	2	20	47	6	53	-٢٠
25-	14	2	16	20	1	21	34	3	37	-٢٥
30-	9	10	19	30	2	32	39	12	51	-٣٠
35-	5	5	10	27	2	29	32	7	39	-٣٥
40-	10	10	20	42	5	47	52	15	67	-٤٠
45-	13	10	23	67	6	73	80	16	96	-٤٥
50-	16	14	30	56	4	60	72	18	90	-٥٠
55-	23	20	43	38	7	45	61	27	88	-٥٥
60-	34	36	70	37	8	45	71	44	115	-٦٠
65-	44	27	71	20	6	26	64	33	97	-٦٥
70-	35	41	76	25	10	35	60	51	111	-٧٠
75-	33	18	51	13	9	22	46	27	73	-٧٥
80-	35	14	49	10	7	17	45	21	66	-٨٠
85+	35	11	46	6	5	11	41	16	57	+٨٥
Un known	1	0	1	0	0	0	1	0	1	غير محدد
المجموع	406	258	664	449	107	556	855	365	1220	المجموع

عدد الوفيات حسب الجنس والجنسية وفئة العمر لعام ٢٠٠٢م

NUMBER OF DEATHS BY SEX, NATIONALITY AND AGE GROUP DURING THE YEAR 2002



عدد الوفيات حسب الجنس والجنسية وسبب الوفاة (التصنيف الدولي للأمراض - المراجعة العاشرة لعام ٢٠٠٢م)

NUMBER OF DEATHS BY SEX, NATIONALITY AND CAUSE OF DEATHS (ICD 10 MAJOR CLASSIFICATION) DURING THE YEAR 2002

Table No. (63)

جدول رقم (٦٣)

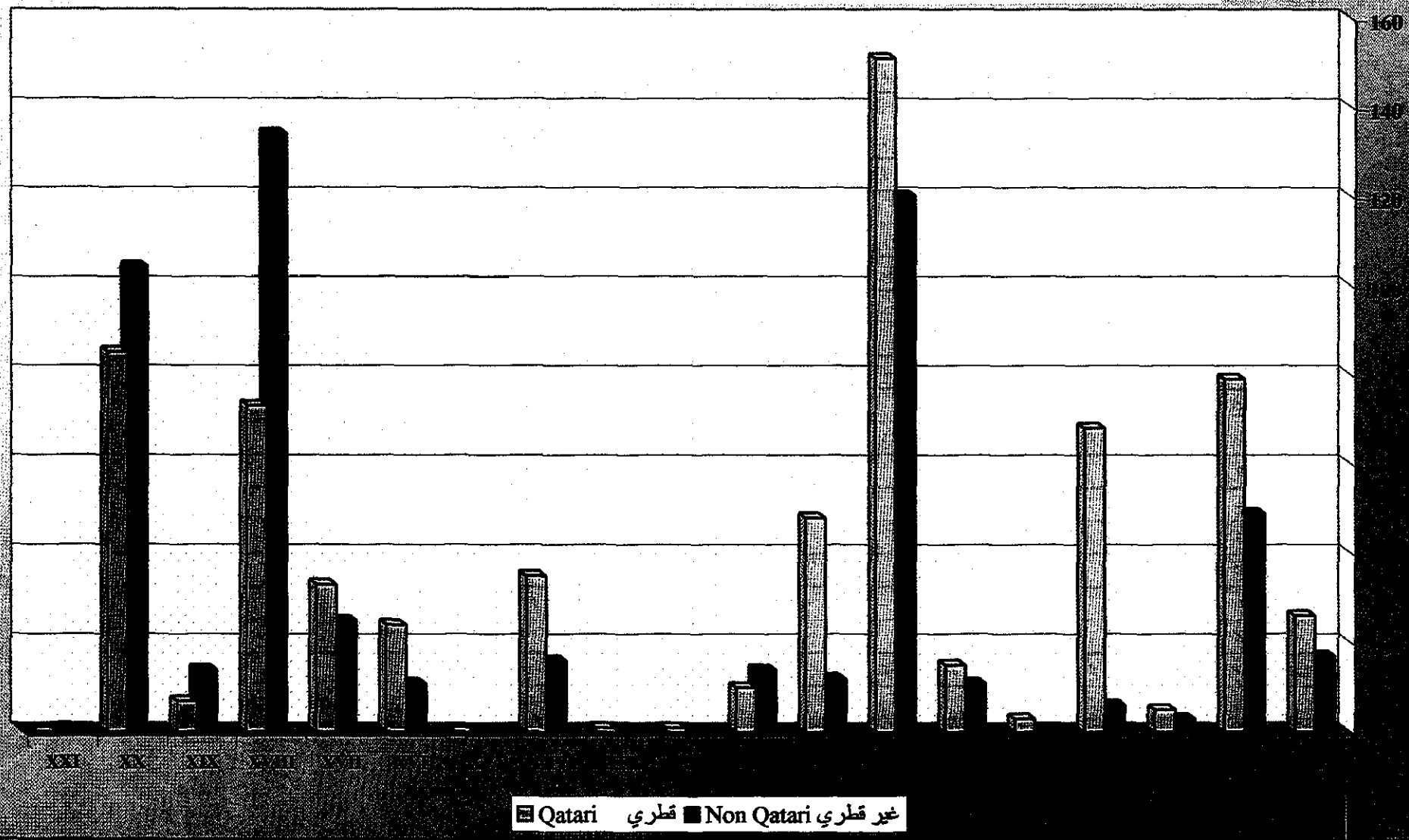
CAUSE OF DEATHS (MAJOR CATEGORY OF ICD 10)	عدد الوفيات NUMBER OF DEATHS									سبب الوفاة (تصنيف الدولي للأمراض الرئيسي - العاشرة)
	QATARI قطري			NON QATARI غير قطري			TOTAL المجموع			
	ذكور MALE	إناث FEMALE	المجموع TOTAL	ذكور MALE	إناث FEMALE	المجموع TOTAL	ذكور MALE	إناث FEMALE	المجموع TOTAL	
I Certain infectious and parasitic diseases	16	10	26	13	4	17	29	14	43	أمراض معدية وطفيلية
II Neoplasms	40	39	79	29	20	49	69	59	128	الأورام
III Diseases of the blood and blood-forming organs & certain disorders involving the immune mechanism	1	4	5	1	2	3	2	6	8	أمراض الدم وأعضاء تكوين الدم واضطرابات معينة تتضمن أجهزة المناعة
IV Endocrine, nutritional and metabolic diseases	43	25	68	18	6	24	61	31	92	أمراض الغدد الصماء والتغذية
V Mental and behavioural disorders	1	2	3	0	0	0	1	2	3	الاضطرابات العقلية والسلوكية
VI Diseases of the nervous system	11	4	15	7	4	11	18	8	26	أمراض الجهاز العصبي
IX Diseases of the circulatory system	82	69	151	96	24	120	178	93	271	أمراض الجهاز الدوري
X Diseases of the respiratory system	29	19	48	7	5	12	36	24	60	أمراض الجهاز التنفسي
XI Diseases of the digestive system	5	5	10	11	3	14	16	8	24	أمراض الجهاز الهضمي
XII Diseases of the skin and subcutaneous tissue	0	1	1	0	0	0	0	1	1	أمراض الجلد والنسيج الخلوي تحت الجلد
XIII Diseases of the musculoskeletal system and connective tissue	0	1	1	1	0	1	1	1	2	أمراض الجهاز العضلي الهيكلي والنسيج الضام
XIV Diseases of the genitourinary system	20	15	35	11	5	16	31	20	51	أمراض الجهاز البولي التناسلي

Table No. (63) contd...

CAUSE OF DEATHS (MAJOR CATEGORY OF ICD 10)	عدد الوفيات NUMBER OF DEATHS									سبب الوفاة (تصنيف الدولي للامراض الرئيسي - العاشرة)
	قطري QATARI			غير قطري NON QATARI			المجموع TOTAL			
	ذكور MALE	اثاث FEMALE	المجموع TOTAL	ذكور MALE	اثاث FEMALE	المجموع TOTAL	ذكور MALE	اثاث FEMALE	المجموع TOTAL	
XV Pregnancy, childbirth and the puerperium	0	0	0	0	0	0	0	0	0	الحمل والولادة والتنفس
XVI Certain conditions originating in perinatal period	17	7	24	7	4	11	24	11	35	حالات معينة تنشأ في الفترة حول الولادة
XVII Congenital malformations, deformations and chromosomal abnormalities	17	16	33	15	10	25	32	26	58	التشوهات والعاهات والشذوذات الصبغوية (شذوذات الكروموسومات)
XVIII Symptoms, signs and abnormal clinical and laboratory findings, not elsewhere classified	51	22	73	126	8	134	177	30	207	الاعراض والعلامات والنتائج السريية والمعملية التي لم تصنف الاصابات والتسمات وعواقب اخرى
XIX Injury, poisoning and certain other consequences of external causes	4	3	7	11	3	14	15	6	21	معينة لاسباب الخارجية
XX Exsternal causes of mortality	69	16	85	96	8	104	165	24	189	الاسباب الخارجية للوفاة
XXI Factors influencing health status and contact with health services	0	0	0	0	1	1	0	1	1	عوامل تؤثر في الحالة الصحية وفي الاتصال بالخدمات الصحية
TOTAL	406	258	664	449	107	556	855	365	1220	الاجمالي

**NUMBER OF DEATHS BY NATIONALITY
AND CAUSE OF DEATHS (MAJOR CLASSIFICATION OF ICD 10) DURING THE YEAR 2002**

عدد الوفيات حسب الجنسية وسبب الوفاة (التصنيف الدولي للأمراض - المراجعة العاشرة) لعام 2002م



الوفيات حسب العمر والجنس وسبب الوفاة (التصنيف الدولي للأمراض - المراجعة العاشرة) لعام ٢٠٠٢م

DEATHS BY AGE GROUP, SEX AND CAUSE OF DEATHS (ICD - 10) DURING THE YEAR 2002

Table No.(64)

جدول رقم (٦٤)

ICD code	Cause of death	SEX	<1	1-	5-	10-	15-	20-	25-	30-	35-	40-	45-	50-	55-	60-	65-	70-	75-	80-	85+	المجموع	Rate/ 100000pop	
(INFECTIOUS AND PARASITIC DISEASES) البواب الأول : أمراض معدية وطفيلية معينة																								
مجموع الحالات للبواب الأول		Male	5					1	1			3	2	3		5	1	1	1	4	2	29		
Chapter (A00-B99)		Female		1					1						3	5	1	2	1			14		
		Total	5	1				1	2			3	2	3	3	10	2	3	2	4	2	43	7.0	
A09	Diarrhoea & Gastroenteritis of presumed Infection	Male	1																			1	2	
		Female		1																				1
		Total	1	1																		1	3	.5
A16.9	Respiratory Tuberculosis	Male														2	1		1	1			5	
		Female							1															1
		Total						1								2	1		1	1			6	1.0
A41.9	Other Septicaemia	Male	3				1					1				2		1		3	1		12	
		Female													1	2	1	2	1					7
		Total	3				1				1			1	4	1	3	1	3	1	3	1	19	3.1
B00.8	Herpes Simplex	Male	1																				1	
		Female																						
		Total	1																				1	.2
B18.1	Chronic Viral Hepatitis B	Male										1	1	2		1							5	
		Female															1							1
		Total										1	1	2		2							6	1.0
B18.2	Chronic Viral Hepatitis C	Male										1	1	1									3	
		Female														2	2							4
		Total										1	1	1	2	2							7	1.1
B23.8	HIV Disease	Male						1															1	
		Female																						
		Total						1															1	.2

الوفيات حسب العمر والجنس وسبب الوفاة (التصنيف الدولي للأمراض - المراجعة العاشرة) لعام ٢٠٠٢م

DEATHS BY AGE GROUP, SEX AND CAUSE OF DEATHS (ICD - 10) DURING THE YEAR 2002

Table No.(64)

جدول رقم (٦٤)

ICD code	Cause of death	SEX	<1	1-	5-	10-	15-	20-	25-	30-	35-	40-	45-	50-	55-	60-	65-	70-	75-	80-	85+	المجموع	Rate/ 100000pop	
الباب الأول : أمراض معدية وطفولية معوية (NEOPLASMS)																								
مجموع الحالات للباب الاتي Chapter (C00-D48)		Male		1	1			1	2	1		5	4	6	8	13	5	7	9	5	1	69		
		Female		4		2	1	1		3	1	4	4	4	6	6	7	11	3	2		59		
		Total		5	1	2	1	2	2	4	1	9	8	10	14	19	12	18	12	7	1	128	20.8	
C04	Malignant Neoplasm of Floor of Mouth	Male														1						1		
		Female																						
		Total														1						1	.2	
C11	Malignant Neoplasm of Nasopharynx	Male										1								1		2		
		Female																						
		Total										1									1	2	.3	
C14	Malignant Neoplasm of Lip, Oral Cavity and Pharynx	Male																			1	1		
		Female																						
		Total																				1	1	.2
C15	Malignant Neoplasm of Oesophagus	Male												1	1								2	
		Female															1	1					2	
		Total												1	1		1	1				4	.6	
C16	Malignant Neoplasm of Stomach	Male													2	1		1					4	
		Female										1						1					2	
		Total									1			2	1		1	1				6	1.0	
C18	Malignant Neoplasm of Colon	Male														2		1					3	
		Female														2			1				3	
		Total													2	2		2				6	1.0	
C20	Malignant Neoplasm of Rectum	Male																1					1	
		Female																						
		Total																1				1	.2	

الوفيات حسب العمر والجنس وسبب الوفاة (التصنيف الدولي للأمراض - المراجعة العاشرة) لعام ٢٠٠٢م

DEATHS BY AGE GROUP, SEX AND CAUSE OF DEATHS (ICD - 10) DURING THE YEAR 2002

Table No.(64)

جدول رقم (٦٤)

ICD code	Cause of death	SEX	<1	1-	5-	10-	15-	20-	25-	30-	35-	40-	45-	50-	55-	60-	65-	70-	75-	80-	85+	المجموع	Rate/ 100000pop	
C22	Malignant Neoplasm of Liver	Male												1	1	1			1			4		
		Female												1	1	1		1					4	
		Total												2	2	2		1	1				8	1.3
C22.0	Liver Cell Carcinoma	Male															1		1			2		
		Female																						
		Total																1		1			2	.3
C22.1	Intrahepatic Bileduct Carcinoma	Male																						
		Female													1	1	1		1				4	
		Total													1	1	1		1				4	.6
C23	Malignant Neoplasm of Gall bladder	Male																						
		Female											1				1						2	
		Total											1				1						2	.3
C25	Malignant Neoplasm of Pancreas	Male												1	1					1			3	
		Female															2						2	
		Total													1	1	2			1			5	.8
C26	Malignant Neoplasm of Digestive Organs	Male												1			1						2	
		Female																						
		Total													1			1					2	.3
C32	Malignant Neoplasm of Larynx	Male																2	1				3	
		Female																						
		Total																	2	1				3
C34	Malignant Neoplasm of Bronchus and Lung	Male										2		1	1	4	2	1	3				14	
		Female						1						1									2	
		Total						1				2		2	1	4	2	1	3				16	2.6
C41	Malignant Neoplasm of Bone	Male			1																		1	
		Female																						
		Total			1																			1

الوفيات حسب العمر والجنس وسبب الوفاة (التصنيف الدولي للأمراض - المراجعة العاشرة) لعام ٢٠٠٢م

DEATHS BY AGE GROUP, SEX AND CAUSE OF DEATHS (ICD - 10) DURING THE YEAR 2002

Table No.(64)

جدول رقم (٦٤)

ICD code	Cause of death	SEX	<1	1-	5-	10-	15-	20-	25-	30-	35-	40-	45-	50-	55-	60-	65-	70-	75-	80-	85+	المجموع	Rate/ 100000pop	
C47.9	Malignant Neoplasm of Peripheral nerves	Male								1												1		
		Female																						
		Total									1												1	.2
C49	Malignant Neoplasm of Connedive and Soft Tissue	Male										1										1		
		Female																						
		Total											1										1	.2
C50	Malignant Neoplasm of Breast	Male																						
		Female								2	1	2	2		2	1	2	4	1	1			18	
		Total									2	1	2	2		2	1	2	4	1	1		18	2.9
C52	Malignant Neoplasm of Vagina	Male																						
		Female																1					1	
		Total																1					1	.2
C53	Malignant Neoplasm of Cervix Uteri	Male																						
		Female												1				1					2	
		Total													1			1					2	.3
C55	Malignant Neoplasm of Uterus	Male																						
		Female																	1				1	
		Total																	1				1	.2
C56	Malignant Neoplasm of Ovary	Male																						
		Female										1	1					1		1			4	
		Total											1	1				1		1			4	.6
C61	Malignant Neoplasm of Prostrate	Male														1		1		1		3		
		Female																						
		Total															1		1		1		3	.5
C64	Malignant Neoplasm of Kidney	Male										1											1	
		Female									1												1	
		Total									1		1										2	.3

الوفيات حسب العمر والجنس وسبب الوفاة (التصنيف الدولي للأمراض - المراجعة العاشرة) لعام ٢٠٠٢م

DEATHS BY AGE GROUP, SEX AND CAUSE OF DEATHS (ICD - 10) DURING THE YEAR 2002

Table No.(64)

جدول رقم (٦٤)

ICD code	Cause of death	SEX	<1	1-	5-	10-	15-	20-	25-	30-	35-	40-	45-	50-	55-	60-	65-	70-	75-	80-	85+	المجموع	Rate/ 100000pop		
C67	Malignant Neoplasm of Bladder	Male														2				2		4			
		Female																							
		Total															2				2		4	.6	
C71	Malignant Neoplasm of Brain	Male						1				1	2		1								5		
		Female		2		1	1																	4	
		Total		2		1	1	1					1	2		1								9	1.5
C81	Hodgkin's Disease	Male							1														1		
		Female		1																				1	
		Total		1						1														2	.3
C83	Difuse Non-Hodgkin's Lymphoma	Male													1			1	2	1			5		
		Female																							
		Total														1			1	2	1			5	.8
C85.9	Non-Hodgkin's Lymphoma (unspecified)	Male														1							1		
		Female																							
		Total															1							1	.2
C90.0	Multiple Myeloma	Male																							
		Female																		1				1	
		Total																			1			1	.2
C91.1	Lymphoid Leukaemia	Male												1									1		
		Female				1									1									2	
		Total				1									2									3	.5
C92	Myeloid Leukaemia	Male							1			1											2		
		Female																					1		
		Total								1			1										1	3	.5
C93.0	Monocyclic Leukaemia	Male																							
		Female		1																				1	
		Total		1																				1	.2

الوفيات حسب العمر والجنس وسبب الوفاة (التصنيف الدولي للأمراض - المراجعة العاشرة) لعام ٢٠٠٢م

DEATHS BY AGE GROUP, SEX AND CAUSE OF DEATHS (ICD - 10) DURING THE YEAR 2002

Table No.(64)

جدول رقم (٦٤)

ICD code	Cause of death	SEX	<1	1-	5-	10-	15-	20-	25-	30-	35-	40-	45-	50-	55-	60-	65-	70-	75-	80-	85+	المجموع	Rate/ 100000pop		
C95.0	Leukaemia of Unspecified Cell Type	Male		1																		1			
		Female																							
		Total		1																			1	.2	
D32	Leukaemia of Unspecified Cell Type	Male																							
		Female																					1		
		Total																					1	.2	
الباب الثالث : أمراض الدم وأعضاء تكوين الدم واضطرابات معينة تتضمن أجهزة المناعة (DISEASES OF BLOOD AND BLOOD FORMING ORGANS)																									
مجموع لحالات للبواب الثالث Chapter (D50-D89)		Male						1					1										2		
		Female	2								1			1						1	1			6	
		Total	2						1		1			2						1	1			8	1.3
D56.1	Beta Thalassaemia	Male						1															1		
		Female																							
		Total						1															1	.2	
D65	Defibirmation Syndrome	Male											1										1		
		Female												1						1	1			4	
		Total												2						1	1			5	.8
D81	Combined Immuno Deficiencies	Male																							
		Female	1																					1	
		Total	1																					1	.2
D84.9	Other Immuno Deficiencies	Male																							
		Female	1																					1	
		Total	1																					1	.2
الباب الرابع : أمراض الغدد الصماء والتغذية والاستقلاب (E00-E90 ENDOCRINE, NUTRITIONAL AND METABOLIC DISEASES)																									
مجموع الحالات للبواب الرابع Chapter (E00-E90)		Male											3	6	4	4	7	11	11	5	4	6	61		
		Female												2	2	2	12	4	4	1	3	1	31		
		Total												3	8	6	6	19	15	15	6	7	7	92	14.9

الوفيات حسب العمر والجنس وسبب الوفاة (التصنيف الدولي للأمراض - المراجعة العاشرة) لعام ٢٠٠٢م

DEATHS BY AGE GROUP, SEX AND CAUSE OF DEATHS (ICD - 10) DURING THE YEAR 2002

Table No.(64)

جدول رقم (٦٤)

ICD code	Cause of death	SEX	<1	1-	5-	10-	15-	20-	25-	30-	35-	40-	45-	50-	55-	60-	65-	70-	75-	80-	85+	المجموع	Rate/ 100000pop	
E14	Unspecified Diabetes Mellitus	Male										3	6	4	4	7	11	11	5	4	6	61		
		Female												2	2	2	11	4	4	1	3	1	30	
		Total											3	8	6	6	18	15	15	6	7	7	91	14.8
E66.8	Obesity	Male																						
		Female															1						1	
		Total															1						1	.2
(MENTAL AND BEHAVIOURAL DISORDERS) الباب الخامس : الأضطرابات العقلية والسلوكية																								
مجموع الحالات للباب الخامس Chapter (F00-F99)		Male																			1	1		
		Female								1								1					2	
		Total								1								1		1		3	.5	
F03	Unspecified Dementia	Male																			1	1		
		Female																	1				1	
		Total																	1	1		2	.3	
F79	Mental Retardation	Male																						
		Female									1												1	
		Total									1												1	.2
(DISEASES OF THE NERVOUS SYSTEM) الباب السادس : أمراض الجهاز العصبي																								
مجموع الحالات للباب السادس Chapter (G00-G99)		Male		1	1	3	1	1		2			1		2	3				1	1	1	18	
		Female	1	1	2					1		2								1			8	
		Total	1	2	3	3	1	1		3		2	1		2	3				2	1	1	26	4.2
G00.8	Other Bacterial Meningitis	Male																						
		Female			1																		1	
		Total			1																		1	.2
G03	Meningitis (Unspecified Cause)	Male								2													2	
		Female																						
		Total									2												2	.3

الوفيات حسب العمر والجنس وسبب الوفاة (التصنيف الدولي للأمراض - المراجعة العاشرة) لعام ٢٠٠٢م

DEATHS BY AGE GROUP, SEX AND CAUSE OF DEATHS (ICD - 10) DURING THE YEAR 2002

Table No.(64)

جدول رقم (٦٤)

ICD code	Cause of death	SEX	<1	1-	5-	10-	15-	20-	25-	30-	35-	40-	45-	50-	55-	60-	65-	70-	75-	80-	85+	المجموع	Rate/ 100000pop	
G04	Encephalitis	Male													1	1							2	
		Female																		1				1
		Total													1	1			1				3	.5
G20	Parkinson's Disease	Male																			1		1	
		Female																						
		Total																				1	1	.2
G40.9	Epilepsy, Unspecified	Male						1											1				2	
		Female								1		1											2	
		Total						1		1	1								1			4	.6	
G71.2	Congenital Myopathies	Male				1																	1	
		Female																						
		Total				1																	1	.2
G80	Infantile Cerebral Palsy	Male		1	1	2										1							5	
		Female		1	1																		2	
		Total		2	2	2									1							7	1.1	
G91	Hydrocephalus	Male					1						1										2	
		Female																						
		Total					1					1											2	.3
G93	Other Disorders of Brain	Male														2					1		3	
		Female	1									1											2	
		Total	1								1				2						1	5	.8	
(DISEASES OF THE CIRCULATORY SYSTEM) الباب التاسع : أمراض الجهاز الدوري																								
مجموع الحالات للباب التاسع		Male						2		2	7	10	17	14	18	14	22	23	18	16	15	178		
Chapter (100-199)		Female	2						2	1	2	3	4	7	5	15	12	19	10	6	5	93		
		Total	2					2	2	3	9	13	21	21	23	29	34	42	28	22	20	271	44.0	

الوفيات حسب العمر والجنس وسبب الوفاة (التصنيف الدولي للأمراض - المراجعة العاشرة) لعام ٢٠٠٢م

DEATHS BY AGE GROUP, SEX AND CAUSE OF DEATHS (ICD - 10) DURING THE YEAR 2002

Table No.(64)

جدول رقم (٦٤)

ICD code	Cause of death	SEX	<1	1-	5-	10-	15-	20-	25-	30-	35-	40-	45-	50-	55-	60-	65-	70-	75-	80-	85+	المجموع	Rate/ 100000pop	
I08.8	Multiple Valve Disease	Male																						
		Female																	1				1	
		Total																					1	.2
I10	Essential Hypertension	Male										2	7	5	8	5	2	8	5	3	3	48		
		Female									1	1	2	4	2	6	4	3	4	1	2	30		
		Total									1	3	9	9	10	11	6	11	9	4	5	78	12.7	
I11	Hypertensive Heart Disease	Male														1						1		
		Female																1	1				2	
		Total															1	1	1				3	.5
I21	Acute Myocardial Infraction	Male									2	3	3	2	2	2	5	6	1	2	3	31		
		Female											1	1	2	1			2	1	1	1	10	
		Total										2	3	4	3	4	3	5	8	2	3	4	41	6.7
I24.0	Other Acute Ischaemic Heart Disease	Male										1										1		
		Female																						
		Total											1										1	.2
I25	Chronic Ischaemic Heart Disease	Male										1	5	4	2	1	6	4	1	6	3	33		
		Female													1	3	4	4		1	1	14		
		Total											1	5	4	3	4	10	8	1	7	4	47	7.6
I26	Pulmonary Embolism	Male															1					1	2	
		Female																						
		Total																1					1	.3
I27.0	Other Pulmonary Heart Diseases	Male																						
		Female										1											1	
		Total										1											1	.2
I35.2	Non Rheumatic Aortic Valve Disorder	Male												1								1		
		Female																						
		Total													1								1	.2

الوفيات حسب العمر والجنس وسبب الوفاة (التصنيف الدولي للأمراض - المراجعة العاشرة) لعام ٢٠٠٢م

DEATHS BY AGE GROUP, SEX AND CAUSE OF DEATHS (ICD - 10) DURING THE YEAR 2002

Table No.(64)

جدول رقم (٦٤)

ICD code	Cause of death	SEX	<1	1-	5-	10-	15-	20-	25-	30-	35-	40-	45-	50-	55-	60-	65-	70-	75-	80-	85+	المجموع	Rate/ 100000pop	
137.0	Pulmonary Valve Disorder	Male																						
		Female							1														1	
		Total							1														1	.2
142	Cardiomyopathy	Male						1			1	1	1				1		1				6	
		Female															1						1	
		Total						1			1	1	1				1	1	1				7	1.1
144.2	Antioventricular Block	Male																						
		Female																1		1			2	
		Total																1	1				2	.3
146	Cardiac Arrest	Male													1			1	3				5	
		Female										1					1		2				4	
		Total										1				1	1	3	3				9	1.5
148	Atrial Tibrillation and Flutter	Male								1				1		1					1	4		
		Female															1		2				3	
		Total								1					1	2	2					1	7	1.1
149	Other Cardiac Arrhythmias	Male															1	1		1		3		
		Female																	1				1	
		Total																1	2		1		4	.6
150	Heart Failure	Male						1							1					2	1	5		
		Female	1						1						2			1		1			6	
		Total	1					1	1						2	1		1	1	2	1	11	1.8	
160-161	Subarachnoid Haemorrhage	Male								1	2				2	1				1	1	8		
		Female											1			1							2	
		Total								1	2		1		2	2					1	1	10	1.6
162.9	Intra Cranial Haemorrhage	Male																						
		Female	1																				1	
		Total	1																				1	.2

الوفيات حسب العمر والجنس وسبب الوفاة (التصنيف الدولي للأمراض - المراجعة العاشرة) لعام ٢٠٠٢م

DEATHS BY AGE GROUP, SEX AND CAUSE OF DEATHS (ICD - 10) DURING THE YEAR 2002

Table No.(64)

جدول رقم (٦٤)

ICD code	Cause of death	SEX	<1	1-	5-	10-	15-	20-	25-	30-	35-	40-	45-	50-	55-	60-	65-	70-	75-	80-	85+	المجموع	Rate/ 100000pop
I63	Cerebral Infraction	Male									1											1	
		Female																					
		Total									1											1	.2
I64	Stroke	Male									1	1		1	2	3	6	3	5	1	2	25	
		Female									1	1				1	1	3	3	3	1	14	
		Total								1	1	2		1	2	4	7	6	8	4	3	39	6.3
I71	Aortic Aneurysm and Dissection	Male										1							2			3	
		Female																					
		Total										1							2			3	.5
I82	Other Venous Embolism and Thrombosa	Male											1									1	
		Female																					
		Total										1										1	.2
الباب العاشر : أمراض الجهاز التنفسي (DISEASES OF THE RESPIRATORY SYSTEM)																							
مجموع الحالات للباب عشر Chapter (J00-J99)		Male	5	1			1					1		4	4	3	3	1	6	2	5	36	
		Female	1								1	1		1	2		3	3	4	3	5	24	
		Total	6	1			1			1	2		5	6	3	6	4	10	5	10	60	9.7	
J17	Pneumonia	Male																					
		Female	1																				1
		Total	1																			1	.2
J18	Pneumonia Unspecified	Male	1	1										1	1	1						5	
		Female															2					1	3
		Total	1	1										1	1	1	2				1	8	1.3
J21.0	Acute Bronchiolitis	Male																					
		Female																			1		1
		Total																			1	1	.2

الوفيات حسب العمر والجنس وسبب الوفاة (التصنيف الدولي للأمراض - المراجعة العاشرة) لعام ٢٠٠٢م

DEATHS BY AGE GROUP, SEX AND CAUSE OF DEATHS (ICD - 10) DURING THE YEAR 2002

Table No.(64)

جدول رقم (٦٤)

ICD code	Cause of death	SEX	<1	1-	5-	10-	15-	20-	25-	30-	35-	40-	45-	50-	55-	60-	65-	70-	75-	80-	85+	المجموع	Rate/ 100000pop		
J22	Unspecified Acute Lower Respiratory Infection	Male	1																1			2			
		Female																		1		2	3		
		Total	1																	2		2	5	.8	
J39.8	Other Diseases of Upper Respiratory Tract	Male	1																				1		
		Female																							
		Total	1																					1	.2
J44	Chronic Obstructive Pulmonary Disease	Male															1			1	1	3			
		Female										1						1	1	1	1	1	5		
		Total										1						1	1	1	2	2	8	1.3	
J45	Asthma	Male												3		1	1		2	1	1	9			
		Female								1				1	2		1			1	1	7			
		Total								1					4	2	1	1	1	2	2	2	16	2.6	
J69.0	Pneumonitis	Male										1		2	1		1	3		3	11				
		Female															1	2			3				
		Total										1			2	1	1	1	5		3	14	2.3		
J84	Other Interstitial Pulmonary Disease	Male	1													1	1					3			
		Female																1					1		
		Total	1															1	1	1			4	.6	
J96.9	Respiratory Failure	Male				1																1			
		Female																							
		Total				1																	1	.2	
J98.4	Other Respiratory Disorder	Male	1																			1			
		Female																							
		Total	1																				1	.2	

الوفيات حسب العمر والجنس وسبب الوفاة (التصنيف الدولي للأمراض - المراجعة العاشرة) لعام ٢٠٠٢م

DEATHS BY AGE GROUP, SEX AND CAUSE OF DEATHS (ICD - 10) DURING THE YEAR 2002

Table No.(64)

جدول رقم (٦٤)

ICD code	Cause of death	SEX	<1	1-5	10-15	20-25	30-35	40-45	50-55	60-65	70-75	80-85	85+	المجموع	Rate/ 100000pop									
البنبل الحادى العاشر : أمراض الجهاز الهضمى (DISEASES OF THE DIGESTIVE SYSTEM)																								
مجموع الحالات للبنبل الحادى عشر																								
Chapter (K00-K93)		Male			1			1	1	4	2		2	2	2	1	16							
		Female												2	1	3	1	1	8					
		Total			1				1	1	4	2		4	3	5	1	1	1	24	3.9			
K25	Gastric Ulcer	Male												1						1				
		Female																						
		Total													1						1	.2		
K26	Duodenal Ulcer	Male																						
		Female																			1			
		Total																			1	.2		
K56.3	Gallstone Lieus	Male														1								
		Female																						
		Total																			1	.2		
K63.1	Perforation of Intestine	Male																						
		Female																			1			
		Total																			1	.2		
K70.9	Alcoholic Liver Disease	Male																						
		Female																						
		Total																			1	.2		
K74	Fibrosis and Cirrhosis of Liver	Male																						
		Female																			1	1	1	
		Total																			1	1	1	1
K76	Other Diseases of Liver	Male				1																		
		Female																				2		
		Total				1																2	1	7

الوفيات حسب العمر والجنس وسبب الوفاة (التصنيف الدولي للأمراض - المراجعة العاشرة) لعام ٢٠٠٢م

DEATHS BY AGE GROUP, SEX AND CAUSE OF DEATHS (ICD - 10) DURING THE YEAR 2002

جدول رقم (٦٤)

Table No.(64)

ICD code	Cause of death	SEX	<1	1-	5-	10-	15-	20-	25-	30-	35-	40-	45-	50-	55-	60-	65-	70-	75-	80-	85+	المجموع	Rate/ 100000pop		
K92.2	Gastro Intestinal Haemorrhage	Male														1	1	1		1		4			
		Female																				1	1		
		Total															1	1	1		1	1	5	.8	
(DISEASES OF THE SKIN & SUBCUTANEOUS TISSUE) الباب الثاني عشر : لأمراض الجلد النسيج الخلقى تحت الجلد																									
مجموع الحالات للباب الثاني عشر Chapter (L00-L99)		Male																							
		Female																		1				1	
		Total																						1	.2
L89	Decubitus Ulcer	Male																							
		Female																		1				1	
		Total																						1	.2
(DISEASES OF THE MUSCULOSKELETAL SYSTEM AND CONNECTIVE TISSUE) الباب الثالث عشر : لأمراض الجهاز العضلي الهيكلي والنسيج الضام																									
مجموع الحالات للباب الثالث عشر Chapter (M00-M99)		Male																						1	
		Female																							1
		Total																							2
M34.9	Systemic Sclerosis	Male																							
		Female																							1
		Total																							1
M72.5	Fasciitis	Male																						1	
		Female																							
		Total																							1
(DISEASES OF THE GENITOURINARY SYSTEM) الباب الرابع عشر : لأمراض الجهاز التناسلي البولي																									
مجموع الحالات للباب الرابع عشر Chapter (N00-N99)		Male	1		1					1	1		3	1	6	2	6	2	2	3	2	31			
		Female									1				2	5	2	3	3		2	2	20		
		Total	1		1						2	1		3	3	11	4	9	5	2	5	4	51	8.3	

الوفيات حسب العمر والجنس وسبب الوفاة (التصنيف الدولي للأمراض - المراجعة العاشرة) لعام ٢٠٠٢م

DEATHS BY AGE GROUP, SEX AND CAUSE OF DEATHS (ICD - 10) DURING THE YEAR 2002

Table No.(64)

جدول رقم (٦٤)

ICD code	Cause of death	SEX	<1	1-	5-	10-	15-	20-	25-	30-	35-	40-	45-	50-	55-	60-	65-	70-	75-	80-	85+	المجموع	Rate/ 100000pop	
N04	Nephrotic Syndrome	Male			1																	1		
		Female																						
		Total			1																		1	.2
N13.3	Unspecified Hydronephrosia	Male	1																			1		
		Female																						
		Total	1																				1	.2
N17	Acute Renal Failure	Male								1	1				2		1		2	1	1	9		
		Female													2	1	1	1				5		
		Total								1	1				2	3	1	2		2	1	1	14	2.3
N18	Chronic Renal Failure	Male										1	1	3	2	4	1			2	1	15		
		Female								1					3	1	1	3			1	2	12	
		Total								1			1	1	6	3	5	4		3	3	27	4.4	
N19	Unspecified Renal Failure	Male										2		1		1						4		
		Female													1		1					2		
		Total											2		2		2					6	1.0	
N25	Impaired Renal Tubular Function	Male																1				1		
		Female																		1		1		
		Total																	1	1		2	.3	
(CERTAIN CONDITIONS ORIGINATING IN THE PERINATAL PERIOD) الوباء السلاسل عاشر : حالات معينة تنشأ في الفترة حوالي الولادة																								
مجموع الحالات للوباء السلاسل عشر		Male	23	1																		24		
Chapter (P00-P96)		Female	11																			11		
		Total	34	1																		35	5.7	
P07	Disorders of Short Gestation and low birth weight	Male	21	1																		22		
		Female	10																			10		
		Total	31	1																		32	5.2	

الوفيات حسب العمر والجنس وسبب الوفاة (التصنيف الدولي للأمراض - المراجعة العاشرة) لعام ٢٠٠٢م

DEATHS BY AGE GROUP, SEX AND CAUSE OF DEATHS (ICD - 10) DURING THE YEAR 2002

Table No.(64)

جدول رقم (٦٤)

ICD code	Cause of death	SEX	<1	1-	5-	10-	15-	20-	25-	30-	35-	40-	45-	50-	55-	60-	65-	70-	75-	80-	85+	المجموع	Rate/ 100000pop		
P21	Birth Asphyxia	Male	1																			1			
		Female																							
		Total	1																				1	.2	
P37.1	Congenital Toxoplasmosis	Male	1																				1		
		Female																							
		Total	1																				1	.2	
P55.0	Hemolytic Disease and fetus of new born	Male																							
		Female	1																					1	
		Total	1																				1	.2	
(CONGENITAL MALFORMATIONS & DEFORMITIES) تشوهات خلقية : الباب السابع عشر :																									
مجموع الحالات للباب السابع عشر		Male	24	4	1		2										1						32		
		Female	21	1	3	1																		26	
		Total	45	5	4	1	2											1					58	9.4	
Q01.8	Encephalocele	Male																							
		Female			1																			1	
		Total			1																		1	.2	
Q02	Microcephaly	Male																							
		Female			1																			1	
		Total			1																		1	.2	
Q03	Congenital Hydrocephalus	Male	1																				2		
		Female																						1	
		Total	1																				2	.3	
Q04.3	Deformation of Brain	Male	2				1																3		
		Female	1																					1	
		Total	3				1																4	.6	

الوفيات حسب العمر والجنس وسبب الوفاة (التصنيف الدولي للأمراض - المرحلة العاشرة) لعام ٢٠٠٢م

DEATHS BY AGE GROUP, SEX AND CAUSE OF DEATHS (ICD - 10) DURING THE YEAR 2002

Table No.(64)

جدول رقم (٦٤)

ICD code	Cause of death	SEX	<1	1-	5-	10-	15-	20-	25-	30-	35-	40-	45-	50-	55-	60-	65-	70-	75-	80-	85+	المجموع	Rate/ 100000pop	
Q05.4	Spinabitida	Male					1															1		
		Female																						
		Total					1																1	.2
Q21	Congenital Malformations of Cardiac Septa	Male	1																				1	
		Female																						
		Total	1																				1	.2
Q24	Other Congenital Malformation of heart	Male	7	1																			8	
		Female	3	1		1																	5	
		Total	10	2		1																	13	2.1
Q25	Atresia of Pulmonary Artery	Male																						
		Female	1																					1
		Total	1																				1	.2
Q33	CM of Lung	Male	2																				2	
		Female																						
		Total	2																				2	.3
Q60	Potter's Syndrome	Male	3																				3	
		Female	1																				1	
		Total	4																				4	.6
Q61	Renal Dysplasia	Male	1																				1	
		Female																						
		Total	1																				1	.2
Q68	Musculoskeletal Deformation	Male																						
		Female	1																					1
		Total	1																				1	.2
Q77	Osteochonaro Dysplasia	Male	2																				2	
		Female	1																				1	
		Total	3																				3	.5

الوفيات حسب العمر والجنس وسبب الوفاة (التصنيف الدولي للأمراض - المراجعة العاشرة) لعام ٢٠٠٢م

DEATHS BY AGE GROUP, SEX AND CAUSE OF DEATHS (ICD - 10) DURING THE YEAR 2002

Table No.(64)

جدول رقم (٦٤)

ICD code	Cause of death	SEX	<1	1-	5-	10-	15-	20-	25-	30-	35-	40-	45-	50-	55-	60-	65-	70-	75-	80-	85+	المجموع	Rate/ 100000pop		
Q78	Osteogenesis Imperfecta	Male																				1	.2		
		Female	1																						
		Total	1																				1	.2	
Q79	Congenital Diaphragmatic Hernia	Male	3																				3		
		Female																							
		Total	3																				3	.5	
Q81	Epidemolysis Bunosa	Male	1																				1		
		Female	2																					2	
		Total	3																				3	.5	
Q87	Congenital Malformation syndromes affecting Multiple systems	Male																							
		Female	1																					1	
		Total	1																				1	.2	
Q89	Other Congenital Malformations	Male		1	1																			2	
		Female	7																					7	
		Total	7	1	1																		9	1.5	
Q90.9	Down's Syndrome	Male		2																				2	
		Female			1																				1
		Total		2	1																			3	.5
Q91.7	Paitau's Syndrome	Male	1																					1	
		Female	2																						2
		Total	3																				3	.5	
(SYMPTOMS, SIGNS & ABNORMAL CLINICAL & LAB FINDINGS) الباب الثامن عشر: الاعراض والعلامات غير محددة																									
مجموع الحالات للباب الثامن عشر Chapter (R00-R99)		Male	4			1	2	7	9	9	12	14	27	23	14	14	12	10	4	7	8	177			
		Female	3				1	1		2	2	2	1	1	3	1		2	4	5	2	30			
		Total	7			1	3	8	9	11	14	16	28	24	17	15	12	12	8	12	10	207	33.6		

الوفيات حسب العمر والجنس وسبب الوفاة (التصنيف الدولي للأمراض - المراجعة العاشرة) لعام ٢٠٠٢م

DEATHS BY AGE GROUP, SEX AND CAUSE OF DEATHS (ICD - 10) DURING THE YEAR 2002

Table No.(64)

جدول رقم (٦٤)

ICD code	Cause of death	SEX	<1	1-	5-	10-	15-	20-	25-	30-	35-	40-	45-	50-	55-	60-	65-	70-	75-	80-	85+	المجموع	Rate/ 100000pop	
R54	Senelity	Male																		4	5	9		
		Female													1			1	2	4	2	10		
		Total													1			1	2	8	7	19	3.1	
R57	Shock	Male								1									1			2		
		Female	1																	1			2	
		Total	1								1									2			4	.6
R58	Haemorrhage	Male				1																1		
		Female								1													1	
		Total				1				1													2	.3
R98	Unattended Death	Male	2				3	5	4	8	6	14	8	9	3	5	1	1	1			70		
		Female	1				1		1				1	1	2	1		1					9	
		Total	3				4	5	5	8	6	15	9	11	4	5	2	1	1			79	12.8	
R99	Unspecified Causes	Male	2			1	1	4	4	4	4	8	13	15	5	11	7	9	2	2	3	95		
		Female	1			1					2	2							1	1		8		
		Total	3			1	2	4	4	4	6	10	13	15	5	11	7	9	3	3	3	103	16.7	
(INJURY & POISONING) الإصابات والتسممات																								
مجموع الحالات للباب التاسع عشر		Male	2		1			1	1	3	2	1	2	1								1	15	
Chapter (S00-T98)		Female	2								1		1				1	1				6		
		Total	4		1			1	1	3	3	1	3	1			1	1				1	21	3.4
S09.7	Multiple Injuries of Heart	Male								1												1		
		Female																						
		Total									1												1	2
S29	Injuries of Thorax	Male									1	1										2		
		Female																						
		Total										1	1										2	.3

الوفيات حسب العمر والجنس وسبب الوفاة (التصنيف الدولي للأمراض - المراجعة العاشرة) لعام ٢٠٠٢م

DEATHS BY AGE GROUP, SEX AND CAUSE OF DEATHS (ICD - 10) DURING THE YEAR 2002

Table No.(64)

جدول رقم (٦٤)

ICD code	Cause of death	SEX	<1	1-	5-	10-	15-	20-	25-	30-	35-	40-	45-	50-	55-	60-	65-	70-	75-	80-	85+	المجموع	Rate/ 100000pop			
S72	Fracture of Femur	Male																				1	1			
		Female																								
		Total																					1	1	.2	
T30	Burn and Corrosion	Male	1											1										2		
		Female											1											1		
		Total	1										1	1										3	.5	
T31	Burns	Male											1											1		
		Female																	1					1		
		Total											1					1						2	.3	
T58	Toxic Effect of Carbon Monoxide	Male	1																					1		
		Female																								
		Total	1																					1	.2	
T67.0	Heatstroke and sunstroke	Male									1													1		
		Female																								
		Total										1												1	.2	
T71	Asphyxiation	Male																								
		Female	1																						1	.2
		Total	1																						1	.2
T75.4	Effects of Electric Current	Male			1			1		1														3		
		Female																								
		Total			1			1		1															3	.5
T82.9	Unspecified complication cardiac & vascular prosthetic devices, implants and grafts	Male																								
		Female	1																						1	
		Total	1																						1	.2
T86.1	Kidney transplant failure and rejection	Male							1	1			1											3		
		Female									1														1	
		Total							1	1	1		1											4	.6	

الوفيات حسب العمر والجنس وسبب الوفاة (التصنيف الدولي للأمراض - المراجعة العاشرة) لعام ٢٠٠٢م

DEATHS BY AGE GROUP, SEX AND CAUSE OF DEATHS (ICD - 10) DURING THE YEAR 2002

Table No.(64)

جدول رقم (٦٤)

ICD code	Cause of death	SEX	<1	1-	5-	10-	15-	20-	25-	30-	35-	40-	45-	50-	55-	60-	65-	70-	75-	80-	85+	المجموع	Rate/ 100000pop	
T88.9	Complication of surgical and medical care, unspecified	Male																						
		Female																1					1	
		Total																1					1	.2
(EXTERNAL CAUSES OF MORBIDITY & MORTALITY) الباب العشرون: الاسباب الخارجية للمرض أو الوفاة																								
مجموع الحالات للباب العشرين Chapter (V00-Y98)		Male		2	5	7	9	34	21	21	9	14	13	13	5	7	2	3					165	
		Female			2	2	4	4		1	1	3	2	1	1	1	1	1	1					25
		Total		2	7	9	13	38	21	22	10	17	15	14	6	8	3	4	1					190
V89	Vehicle Accidents	Male		1	5	6	9	26	13	16	7	12	9	9	5	6	2	3					129	
		Female			1		4	4		1	1	3	1	1	1	1		1						19
		Total		1	6	6	13	30	13	17	8	15	10	10	6	7	2	4						148
W19	Unspecified Fall	Male					1		1	1	2	2	1		1								9	
		Female																						
		Total					1		1	1	2	2	1		1									9
W34	Discharge from Firearms	Male						1															1	
		Female																						
		Total						1																1
W40	Explosions of Other Materials	Male						1															1	
		Female																						
		Total						1																1
W49	Exposure-Mechanical Force	Male										1											1	
		Female																						
		Total											1											1
W74	Drowning or Submersion	Male		1		1		6	1	1				1									11	
		Female			1	1																		2
		Total		1	1	2		6	1	1				1										13

DEATHS BY AGE GROUP, SEX AND CAUSE OF DEATHS (ICD - 10) DURING THE YEAR 2002

Table No.(64)

جدول رقم (٦٤)

ICD code	Cause of death	SEX	<1	1-	5-	10-	15-	20-	25-	30-	35-	40-	45-	50-	55-	60-	65-	70-	75-	80-	85+	المجموع	Rate/ 100000pop
X70	Intentional Self Harm	Male						1	5	3	1		1	1								12	
		Female				1								1									2
		Total				1		1	5	3	1		2	1								14	2.3
X83.2	Surgery Anastomosis	Male												1								1	
		Female															1						1
		Total												1		1						2	.3
Z98.8	Life Style Related Condition	Male																					
		Female																		1			1
		Total																	1			1	.2
	Total Deaths	Male	64	10	10	12	15	48	34	39	32	52	80	72	61	71	64	60	46	44	41	855	
		Female	43	7	7	5	6	6	3	12	7	15	16	18	27	44	33	51	27	22	16	365	
		Total	107	17	17	17	21	54	37	51	39	67	96	90	88	115	97	111	73	66	57	1220	198.0

عدد الوفيات حسب الجنس، والجنسية وسبب الوفاة (للتصنيف الدولي للأمراض - المراجعة العاشرة) لعام ٢٠٠٢م

NUMBER OF DEATHS BY SEX, NATIONALITY AND CAUSE OF DEATHS (ICD - 10) DURING THE YEAR 2002

ICD code الرمز	Causes of Death	NUMBER OF DEATHS						GRAND TOTAL
		QATARI		Total	NON QATARI		Total	
		Male	Female		Male	Female		
CHAPTER I (INFECTIOUS AND PARASITIC DISEASES)								
A09	Diarrhoea & Gastroenterites of presumed Infection	1		1	1	1	2	3
A15-16	Respiratory Tuberculosis	3	1	4	2		2	6
A40-41	Septicaemia	9	5	14	3	2	5	19
B00	Herpes Simplex				1		1	1
B15-19	Chronic Viral Hepatitis	2	4	6	6	1	7	13
B20-24	HIV Disease	1		1				1
	Total for Chapter I	16	10	26	13	4	17	43
CHAPTER II (NEOPLASMS)								
C00-15	Malignant Neoplasm of Lip, Oral Cavity and Pharynx and Esophagus	5	2	7	1		1	8
C16	Malignant Neoplasm of Stomach	1	2	3	3		3	6
C18	Malignant Neoplasm of Colon	2	2	4	1	1	2	6
C19-21	Malignant Neoplasm of Rectum, Rectosigmoid Junction and Anus	1		1				1
C22	Malignant Neoplasm of Liver and Intrahepatic Bileducts	3	5	8	3	3	6	14

NUMBER OF DEATHS BY SEX, NATIONALITY AND CAUSE OF DEATHS (ICD - 10) DURING THE YEAR 2002

ICD code الرمز	Causes of Death	NUMBER OF DEATHS						GRAND TOTAL
		QATARI		Total	NON QATARI		Total	
		Male	Female		Male	Female		
C25	Malignant Neoplasm of Pancreas	2		2	1	2	3	5
C17,C23-24,C26	Malignant Neoplasm of Other sites of Digestive Organs		2	2	2		2	4
C32	Malignant Neoplasm of Larynx	2		2	1		1	3
C33-34	Malignant Neoplasm of Bronchus and Lung	8	1	9	6	1	7	16
C40-41	Malignant Neoplasm of Bone and Articular Cartilage				1		1	1
C45-47, C49	Other Malignant Neoplasm of Mesothelial and Soft Tissue	2		2				2
C50	Malignant Neoplasm of Breast		14	14		4	4	18
C53	Malignant Neoplasm of Cervix Uteri		2	2				2
C54-55	Malignant Neoplasm of other and unspecified parts of uretus		1	1				1
C51-52,C56-58	Malignant Neoplasm of other female genital organs		3	3		2	2	5
C61	Malignant Neoplasm of Prostrate	3		3				3
C67	Malignant Neoplasm of Urinary Bladder	4		4				4
C64-66,C68	Other Malignant Neoplasm of Urinary Tract		1	1	1		1	2
C71	Malignant Neoplasm of Brain	3	2	5	2	2	4	9
C81	Hodgkin's Disease				1	1	2	2
C82-85	Non-Hodgkin's Lymphoma	3		3	3		3	6

عدد الوفيات حسب الجنس والجنسية وسبب الوفاة (التصنيف الدولي للأمراض - المراجعة العاشرة) لعام ٢٠٠٢م

NUMBER OF DEATHS BY SEX, NATIONALITY AND CAUSE OF DEATHS (ICD - 10) DURING THE YEAR 2002

ICD code الرمز	Causes of Death	NUMBER OF DEATHS						GRAND TOTAL
		QATARI		Total	NON QATARI		Total	
		Male	Female		Male	Female		
C88-90,C96	Malignant Neoplasm of Uterus					1	1	1
C91-C95	Leukaemia	1	2	3	3	2	5	8
D10-21, D28-29, D31-32, D34-36	Other benign neoplasm					1	1	1
	Total for Chapter II	40	39	79	29	20	49	128
CHAPTER III (DISEASES OF BLOOD AND BLOOD FORMING ORGANS)								
D56	Thalassaemia	1		1				1
D65-69	Coagulation defects, purpura & other Haemorrhagic conditions		3	3	1	1	2	5
D80-89	Certain Disorders involving the immune mechanism		1	1		1	1	2
	Total for Chapter III	1	4	5	1	2	3	8
CHAPTER IV (ENDOCRINE, NUTRITIONAL AND METABOLIC DISEASES)								
E10-14	Diabetes Mellitus	43	24	67	18	6	24	91
E65-68	Obesity and Other Hyperalimentation		1	1				1
	Total for Chapter IV	43	25	68	18	6	24	92
CHAPTER V (MENTAL AND BEHAVIOURAL DISORDERS)								
F00-03	Dementia	1	1	2				2
F70-79	Mental Retardation		1	1				1
	Total for Chapter V	1	2	3				3

NUMBER OF DEATHS BY SEX, NATIONALITY AND CAUSE OF DEATHS (ICD - 10) DURING THE YEAR 2002

الرمز ICD code	Causes of Death	NUMBER OF DEATHS						GRAND TOTAL
		QATARI		Total	NON QATARI		Total	
		Male	Female		Male	Female		
CHAPTER VI (DISEASES OF THE NERVOUS SYSTEM)								
G00-03,G05-09	Inflammatory diseases of the central nervous system		1	1	2		2	3
G00-G09	Meningitis (Unspecified Cause)	2	1	3				3
G20	Parkinson's disease				1		1	1
G40-41	Epilepsy	2	2	4				4
G71	Primary disorders of muscles	1		1				1
G80-83	Cerebral palsy & other paralytic syndromes	3		3	2	2	4	7
G10-13,G21-26,G31-32,G36-37,G46-73,G90-99	Other diseases of the nervous system	3		3	2	2	4	7
	Total for Chapter VI	11	4	15	7	4	11	26
CHAPTER IX (DISEASES OF THE CIRCULATORY SYSTEM)								
I05-09	Chronic rheumatic heart disease		1	1				1
I10	Essential Hypertension	17	22	39	31	8	39	78
I11-15	Hypertensive Heart Diseases	1	1	2		1	1	3
I21-22	Acute Myocardial Infraction	10	8	18	21	2	23	41
I20, I23-25	Other Ischaemic Heart Diseases	16	12	28	18	2	20	48
I26-28	Pulmonary heart diseases & Diseases of pulmonary circulation	1		1	1	1	2	3

NUMBER OF DEATHS BY SEX, NATIONALITY AND CAUSE OF DEATHS (ICD - 10) DURING THE YEAR 2002

ICD code الرمز	Causes of Death	NUMBER OF DEATHS						GRAND TOTAL
		QATARI		Total	NON QATARI		Total	
		Male	Female		Male	Female		
I44-49	Cardiac dysrhythmias	7	7	14	5	3	8	22
I50	Heart Failure	5	3	8		3	3	11
I30-43, I51-52	Other heart diseases	3		3	4	2	6	9
I60-62	Intracranial Haemorrhage	4	3	7	4		4	11
I63	Cerebral infraction				1		1	1
I64	Stroke, not specified as haemorrhage or infraction	17	12	29	8	2	10	39
I71-72, I77-79	Other diseases of arteries, arterioles & capillaries				3		3	3
I80-82	Phlebitis, thrombophlebitis, venous embolism & thrombosis	1		1				1
	Total for Chapter IX	82	69	151	96	24	120	271
CHAPTER X (DISEASES OF THE RESPIRATORY SYSTEM)								
J12-18	Pneumonia	3	4	7	2		2	9
J20-21, J40-42	Bronchitis & bronchiolitis		1	1				1
J38-39	Other diseases of the upper respiratory tract	1		1				1
J43-44	Emphysema & other chronic obstructive pulmonary diseases	3	4	7		1	1	8
J45-46	Asthma	5	5	10	4	2	6	16
J22, J66-67, J69-70	Other diseases of respiratory system	13	4	17		2	2	19

NUMBER OF DEATHS BY SEX, NATIONALITY AND CAUSE OF DEATHS (ICD - 10) DURING THE YEAR 2002

الرمز ICD code	Causes of Death	NUMBER OF DEATHS						GRAND TOTAL
		QATARI		Total	NON QATARI		Total	
		Male	Female		Male	Female		
J80-84	Respiratory diseases principally affecting the interstitium	2	1	3	1		1	4
J90-99	Other diseases of pleura	2		2				2
	Total for Chapter X	29	19	48	7	5	12	60
CHAPTER XI (DISEASES OF THE DIGESTIVE SYSTEM)								
K25-28	Ulcer of stomach, duodenum and Gastrojeunal	1	1	2				2
K56	Paralytic ileus & intestinal obstruction without hernia	1		1				1
K52, K55, K57, K63-67	Other diseases of intestines & peritoneum		1	1				1
K74	Fibrosis & cirrhosis of liver	1	1	2	3	2	5	7
K70-73, K75-77	Other diseases of liver	1	2	3	5		5	8
K87, K91-9	Other diseases of other parts of digestive system	1		1	3	1	4	5
	Total for Chapter XI	5	5	10	11	3	14	24
CHAPTER XII (DISEASES OF THE SKIN & SUBCUTANEOUS TISSUE)								
L89	Infections of the skin & Subcutaneous tissue		1	1				1
	Total for Chapter XII		1	1				1

عدد الوفيات حسب الجنس والجنسية وسبب الوفاة (التصنيف الدولي للأمراض - المراجعة العاشرة) لعام ٢٠٠٢م

NUMBER OF DEATHS BY SEX, NATIONALITY AND CAUSE OF DEATHS (ICD - 10) DURING THE YEAR 2002

ICD code الرمز	Causes of Death	NUMBER OF DEATHS						GRAND TOTAL
		QATARI		Total	NON QATARI		Total	
		Male	Female		Male	Female		
CHAPTER XIII (DISEASES OF THE MUSCULOSKELETAL SYSTEM AND CONNECTIVE TISSUE)								
M30-36	Systemic connective tissue disorders		1	1				1
M60-79	Disorders of soft tissue of musculoskeletal system				1			1
	Total for Chapter XIII		1	1	1			2
CHAPTER XIV (DISEASES OF THE GENITOURINARY SYSTEM)								
N04	Nephrotic Syndrome				1		1	1
N13.3	Obstructive & reflux uropathy				1		1	1
N17-19	Renal failure	19	14	33	9	5	14	47
N25-29	Other disorders of Kidney & Ureter	1	1	2				2
	Total for Chapter XIV	20	15	35	11	5	16	51
CHAPTER XVI (CERTAIN CONDITIONS ORIGINATING IN THE PERINATAL PERIOD)								
P05-07	Slow fetal growth, fetal malnutrition & Disorders related to short gestation and low birth weight	15	6	21	7	4	11	32
P21	Birth Asphyxia	1		1				1
P37	Other congenital infectious & parasitic diseases	1		1				1
P55	Haemolytic disease of fetus or newborn		1	1				1
	Total for Chapter XVI	17	7	24	7	4	11	35

NUMBER OF DEATHS BY SEX, NATIONALITY AND CAUSE OF DEATHS (ICD - 10) DURING THE YEAR 2002

ICD code الرمز	Causes of Death	NUMBER OF DEATHS						GRAND TOTAL
		QATARI		Total	NON QATARI		Total	
		Male	Female		Male	Female		
CHAPTER XVII (CONGENITAL MALFORMATIONS & DEFORMITIES)								
Q05	Spina bifida & hydrocephalus	1		1				1
Q00-04,Q06-07	Other congenital malformations of Nervous system	1	1	2	4	2	6	8
Q20-28	Congenital anomalies of heart and circulatory system	2	5	7	7	1	8	15
Q61	Cystic Kidney disease	1		1				1
Q50-52, Q54-60, Q62-64	Other malformations of the genitourinary system	2		2	1	1	2	4
Q67-79	Other congenital malformations & deformations of the musculoskeletal system	4	1	5	1	2	3	8
Q10-18, Q30-34,Q80-89	Other congenital malformations	4	6	10	1	4	5	15
Q90,Q92-99	Chromosomal abnormalities (NEC)	2	3	5	1		1	6
Total for Chapter XVII		17	16	33	15	10	25	58
CHAPTER XVIII (SYMPTOMS, SIGNS & ABNORMAL CLINICAL & LAB FINDINGS)								
R54	Senility without mention of psychosis	8	8	16	1	2	3	19
R00-09,R11-49,R51-53,R55-99	Other signs, symptoms & ill-defined conditions	43	14	57	125	6	131	188
Total for Chapter XVIII		51	22	73	126	8	134	207
CHAPTER XIX (INJURY & POISONING)								
S72	Fracture of femur				1		1	1

عدد الوفيات حسب الجنس والجنسية وسبب الوفاة (التصنيف الدولي للأمراض - المراجعة العاشرة) لعام ٢٠٠٢م

NUMBER OF DEATHS BY SEX, NATIONALITY AND CAUSE OF DEATHS (ICD - 10) DURING THE YEAR 2002

ICD code الرمز	Causes of Death	NUMBER OF DEATHS						GRAND TOTAL	
		QATARI		Total	NON QATARI		Total		
		Male	Female		Male	Female			
S00-01, S04, S09-11, S14-18, S19-21, S24-25, S29-31, S34-35, S39-41, S44-46, S49-51, S54-56, S59-61, S64-66, S69-71, S74-76, S79-81, S84-86, S89-91, S94-96, S99, T00-01, T06-07, T09, T11, T13-14	Other injuries of specified, unspecified and multiple body regions					3		3	3
T20-32	Burns and corrosions	1	1	2	2	1	3	5	
T51, T55-59, T64-65	Toxic effects of other substances chiefly nonmedicinal as to sources				1		1	1	
T33-35, T66-73, T75-78	Other & unspecified effects of external causes	1		1	3	1	4	5	
T80-88	Complications of medical & surgical care NEC	2	2	4	1	1	2	6	
	Total for Chapter XIX	4	3	7	11	3	14	21	
CHAPTER XX (EXTERNAL CAUSES OF MORBIDITY & MORTALITY)									
V01-89	Road Traffic Accidents	64	14	78	65	5	70	148	
W00-19	Falls				9		9	9	
W20-64	Exposure to mechanical forces (inanimate/ animate)	1		1	2		2	3	
W65-74	Accidental Drowning/Submersion	3	1	4	8	1	9	13	
X60-84	Intentional self harm	1		1	11	2	13	14	
Y83	Surgical operation & other surgical procedures		1	1	1		1	2	
	Total for Chapter XX	69	16	85	96	8	104	189	

عدد الوفيات حسب الجنس والجنسية وسبب الوفاة (التصنيف الدولي للأمراض - المراجعة العاشرة) لعام ٢٠٠٢م

NUMBER OF DEATHS BY SEX, NATIONALITY AND CAUSE OF DEATHS (ICD - 10) DURING THE YEAR 2002

ICD code الرمز	Causes of Death	NUMBER OF DEATHS					GRAND TOTAL	
		QATARI		Total	NON QATARI			
		Male	Female		Male	Female		
CHAPTER XXI (FACTORS INFLUENCING HEALTH STATUS AND CONTACT WITH HEALTH SERVICES)								
Z31-33,Z37, Z55-99	Other reasons for contact with health services					1	1	1
Total for Chapter XXI						1	1	1
GRAND TOTAL		406	258	664	449	107	555	1220

عدد الوفيات حسب الجنس وسبب الوفاة (التصنيف الامراض الرئيسية - المراجعة العاشرة) خلال الفترة (1998 - 2002)

NUMBER OF DEATHS BY SEX AND CAUSE OF DEATHS (MAJOR CLASSIFICATIONS OF ICD 10) DURING THE PERIOD (1998 - 2002)

Table No. (66)

(TOTAL) (المجموع)

CAUSE OF DEATHS (MAJOR CLASSIFICATION OF ICD 10)	NO. OF DEATHS عدد الوفيات														
	Male ذكور					Female اناث					Total المجموع				
	1998	1999	2000	2001	2002	1998	1999	2000	2001	2002	1998	1999	2000	2001	2002
I Certain infectious & parasitic diseases	14	18	35	36	29	9	12	12	17	14	23	30	47	53	43
II Neoplasms	66	64	62	58	69	51	45	65	37	59	117	109	127	95	128
III Diseases of the blood & blood forming organs & certain disorders involving the Endocrine, nutritional & metabolic diseases	3	8	4	2	2	4	4	5	2	6	7	12	9	4	8
IV Endocrine, nutritional & metabolic diseases	22	35	43	52	61	14	29	32	36	31	36	64	75	88	92
V Mental and Behavioural disorders	0	0	2	4	1	0	0	3	5	2	0	0	5	9	3
VI Diseases of the Nervous System	12	7	7	12	18	13	13	14	11	8	25	20	21	23	26
IX Disease of the Circulatory System	305	275	253	342	178	114	93	100	115	93	419	368	353	457	271
X Diseases of the Respiratory System	39	47	31	27	36	18	15	20	24	24	57	62	51	51	60
XI Diseases of the Digestive System	26	18	17	17	16	14	10	13	10	8	40	28	30	27	24
XII Diseases of the skin & subcutaneous tissue	1	1	0	1	0	1	4	1	0	1	2	5	1	1	1
XIII Diseases of the musculoskeletal system & connective tissue	0	0	1	2	1	2	0	4	3	1	2	0	5	5	2
XIV Diseases of the genitourinary system	28	45	39	28	31	22	34	25	23	20	50	79	64	51	51
XV Pregnancy, childbirth & the puerperium	0	0	0	0	0	0	0	0	1	0	0	0	0	1	0
XVI Certain conditions originating in the perinatal period	36	37	33	18	24	22	27	17	22	11	58	64	50	40	35
XVII Congenital malformations, deformations & chromosomal abnormalities	39	20	22	27	32	33	22	34	19	26	72	42	56	46	58
XVIII Symptoms, signs & abnormal clinical & laboratory findings, not elsewhere classified	47	58	76	25	177	22	22	27	22	30	69	80	103	47	207
XIX Injury, poisoning & certain other consequences of external causes	159	163	39	21	15	21	22	6	11	6	180	185	45	32	21
XX External causes of mortality	0	0	1	155	165	0	0	0	20	24	0	0	1	5	189
XXI Factors influencing health status & contact with health services	0	0	114	4	0	0	0	16	1	1	0	0	130	175	1
TOTAL	797	796	779	831	855	360	352	394	379	365	1157	1148	1173	1210	1220

عدد الوفيات حسب الجنس وسبب الوفاة (التصنيف الامراض الرئيسية - المراجعة العاشرة) خلال الفترة (١٩٩٨ - ٢٠٠٢)

NUMBER OF DEATHS BY SEX AND CAUSE OF DEATHS (MAJOR CLASSIFICATIONS OF ICD 10) DURING THE PERIOD (1998 - 2002)

Table No. (67)

(QATARI) (قطري)

جدول رقم (٦٧)

CAUSE OF DEATHS (MAJOR CLASSIFICATION OF ICD 10)	NO. OF DEATHS عدد الوفيات														
	Male ذكور					Female اناث					Total المجموع				
	1998	1999	2000	2001	2002	1998	1999	2000	2001	2002	1998	1999	2000	2001	2002
I Certain infectious & parasitic diseases	7	9	20	14	16	5	8	10	14	10	12	17	30	28	26
II Neoplasms	47	38	39	38	40	37	29	45	27	39	84	67	83	65	79
III Diseases of the blood or blood-forming organs or certain disorders involving the Endocrine, nutritional & metabolic diseases	1	4	1	2	1	1	3	1	2	4	2	7	4	4	5
IV Endocrine, nutritional & metabolic diseases	14	28	32	27	43	11	20	24	27	25	25	48	56	54	68
V Mental and Behavioural disorders	0	0	1	3	1	0	0	3	4	2	0	0	4	7	3
VI Diseases of the Nervous System	6	5	2	7	11	7	8	7	7	4	13	13	9	14	15
IX Disease of the Circulatory System	114	113	107	137	82	74	61	72	84	69	188	174	178	221	151
X Diseases of the Respiratory System	25	27	20	14	29	7	10	16	18	19	32	37	36	32	48
XI Diseases of the Digestive System	13	10	5	5	5	12	8	9	8	5	25	18	14	13	10
XII Diseases of the skin & subcutaneous tissue	1	1	0	1	0	1	4	1	0	1	2	5	1	1	1
XIII Diseases of the musculoskeletal system & connective tissue	0	0	0	0	0	2	0	1	1	1	2	0	1	1	1
XIV Diseases of the genitourinary system	18	29	22	11	20	18	28	20	16	15	36	57	42	27	35
XV Pregnancy, childbirth & the puerperium	0	0	0	0	0	0	0	0	2	0	0	0	0	2	0
XVI Certain conditions originating in the perinatal period	16	21	16	8	17	14	21	8	9	7	30	47	24	17	24
XVII Congenital malformations, deformations & chromosomal abnormalities	15	9	10	16	17	15	8	18	7	16	30	17	28	23	33
XVIII Symptoms, signs & abnormal clinical & laboratory findings, not elsewhere classified	22	25	19	14	51	17	15	14	18	22	39	40	33	32	73
XIX Injury, poisoning & certain other consequences of external causes	48	56	8	7	4	9	10	3	4	3	57	61	11	11	7
XX External causes of mortality	0	0	49	57	69	0	0	10	7	16	0	0	59	64	85
XXI Factors influencing health status & contact with health services	0	0	1	2	0	0	0	0	1	0	0	0	1	3	0
TOTAL	347	375	352	363	406	230	233	262	255	258	577	608	614	618	664

عدد الوفيات حسب الجنس وسبب الوفاة (التصنيف الدولي للأمراض الرئيسية - المراجعة العاشرة) خلال الفترة (1998 - 2002م)

NUMBER OF DEATHS BY SEX AND CAUSES OF DEATH (MAJOR CLASSIFICATION OF ICD 10) DURING THE PERIOD (1998 - 2002)

Table No.(68)

(NON QATARI) (غير قطري)

جدول رقم (٦٨)

CAUSES OF DEATH (MAJOR CLASSIFICATION OF ICD 10)	NO. O DEATHS عدد الوفيات														
	Male ذكور					Female إناث					Total المجموع				
	1998	1999	2000	2001	2002	1998	1999	2000	2001	2002	1998	1999	2000	2001	2002
I Certain infectious and parasitic diseases	7	9	15	22	13	4	4	2	3	4	11	13	17	25	17
II Neoplasms	19	26	25	20	29	14	16	22	10	20	33	42	47	30	49
III Diseases of the blood and blood-forming organs & certain disorders	2	4	1	0	1	3	1	1	0	2	5	5	2	0	3
IV Endocrine, nutritional and metabolic diseases	8	7	11	25	18	3	9	8	9	6	11	16	19	34	24
V Mental and behavioural disorders	0	0	1	1	0	0	0	0	1	0	0	0	1	2	0
VI Diseases of the nervous system	6	2	5	5	7	6	5	7	4	4	12	7	12	9	11
VII Diseases of the circulatory system	0	0	0	0	0	0	0	0	0	0	0	0	0	0	0
VIII Diseases of the respiratory system	0	0	0	0	0	0	0	0	0	0	0	0	0	0	0
IX Diseases of the digestive system	191	162	146	205	96	40	32	29	31	24	231	194	175	236	120
X Diseases of the skin and subcutaneous tissue	14	20	11	13	7	11	5	4	6	5	25	25	15	19	12
XI Diseases of the musculoskeletal system and connective tissue	13	8	12	12	11	2	2	4	2	3	15	10	16	14	14
XII Diseases of the skin and subcutaneous tissue	0	0	0	0	0	0	0	0	0	0	0	0	0	0	0
XIII Diseases of the musculoskeletal system and connective tissue	0	0	1	2	1	0	0	3	2	0	0	0	4	4	1
XIV Diseases of the genitourinary system	10	16	17	17	11	4	6	5	7	5	14	22	22	24	16
XV Pregnancy, childbirth and the puerperium	0	0	0	0	0	0	0	0	0	0	0	0	0	0	0
XVI Certain conditions originating in perinatal period	20	16	17	10	7	8	6	9	13	4	28	22	26	23	11
XVII Congenital malformations, deformations and chromosomal	24	11	12	11	15	18	14	16	12	10	42	25	28	23	25
XVIII Symptoms, signs and abnormal clinical and laboratory findings, not injury, poisoning and certain other consequences of external causes	25	33	57	11	126	5	7	13	4	8	30	40	70	15	134
XIX Injury, poisoning and certain other consequences of external causes	111	107	35	14	11	12	12	3	7	3	123	119	38	21	14
XX External causes of mortality	0	0	61	98	96	0	0	6	13	8	0	0	67	111	104
XXI Factors influencing health status and contact with health services	0	0	0	2	0	0	0	0	0	1	0	0	0	2	1
TOTAL	450	421	427	468	449	130	119	132	124	107	580	540	559	592	556

عدد الوفيات حسب الجنس والفئات العمرية خلال الفترة (١٩٩٨ - ٢٠٠٢م)

NUMBER OF DEATHS BY SEX AND AGE GROUP DURING THE PERIOD (1998 - 2002)

Table No. (69)

(المجموع) (TOTAL)

جدول رقم (٦٩)

Age Group الفئة العمرية	NO. O DEATHS عدد الوفيات														
	Male ذكور					Female إناث					Total المجموع				
	1998	1999	2000	2001	2002	1998	1999	2000	2001	2002	1998	1999	2000	2001	2002
0-	84	57	69	58	63	57	55	63	53	44	141	112	132	111	107
1-	9	17	10	17	10	10	9	6	11	7	19	26	16	28	17
5-	12	4	11	13	10	5	6	8	10	7	17	10	19	23	17
10-	9	15	8	6	12	6	5	8	6	5	15	20	16	12	17
15-	14	14	14	23	15	5	6	6	4	6	19	20	20	27	21
20-	25	30	23	39	47	3	9	3	1	6	28	39	26	40	53
25-	37	41	36	26	34	0	3	4	5	3	37	44	40	31	37
30-	34	39	36	50	39	13	6	7	9	12	47	45	43	59	51
35-	45	43	32	51	32	13	11	16	13	7	58	54	48	64	39
40-	55	60	58	48	52	13	12	11	17	15	68	72	69	65	67
45-	55	61	67	71	80	14	11	19	16	16	69	72	86	87	96
50-	60	56	69	66	72	21	14	22	16	18	81	70	91	82	90
55-	55	67	64	57	61	26	31	29	22	27	81	98	93	79	88
60-	74	62	61	65	71	37	33	33	28	44	111	95	94	93	115
65-	59	55	58	69	64	38	35	41	50	33	97	90	99	119	97
70-	63	56	62	59	60	38	34	39	41	51	101	90	101	100	111
75-	43	46	39	48	46	24	23	29	27	27	67	69	68	75	73
80-	27	36	28	30	45	17	20	26	32	21	44	56	54	62	66
85+	34	33	34	30	41	19	24	24	18	16	53	57	58	48	57
Un.	3	4	0	5	1	1	5	0	0	0	4	9	0	5	1
TOTAL	797	796	779	831	855	360	352	394	379	365	1157	1148	1173	1210	1220

عدد الوفيات حسب الجنس والفئات العمرية خلال الفترة (١٩٩٨ - ٢٠٠٢م)

NUMBER OF DEATHS BY SEX AND AGE GROUP DURING THE PERIOD (1998 - 2002)

(قطري) (QATARI)

جدول رقم (٧٠)

Table No. (70)

Age Group الفئة العمرية	NO. OF DEATHS عدد الوفيات										المجموع				
	Male ذكور					Female إناث					Total				
	1998	1999	2000	2001	2002	1998	1999	2000	2001	2002	1998	1999	2000	2001	2002
0-	39	29	31	29	38	28	33	29	24	24	67	62	60	53	62
1-	3	12	9	4	8	5	6	3	5	2	8	18	12	9	10
5-	4	1	3	4	4	2	1	4	5	3	6	2	7	9	7
10-	3	8	3	5	9	2	2	4	3	2	5	10	7	8	11
15-	12	10	11	16	11	4	3	3	2	5	16	13	14	18	16
20-	14	16	10	14	29	3	7	2	0	4	17	23	12	14	33
25-	8	9	11	7	14	0	2	2	3	2	8	11	13	10	16
30-	2	6	5	9	9	8	1	2	5	10	10	7	7	14	19
35-	10	5	5	8	5	5	8	8	6	5	15	13	13	14	10
40-	4	18	6	13	10	8	5	7	13	10	12	23	13	26	20
45-	7	15	16	14	13	7	6	12	9	10	14	21	28	23	23
50-	11	12	11	13	16	11	6	13	9	14	22	18	24	22	30
55-	17	24	23	20	23	20	22	24	13	20	37	46	47	33	43
60-	40	35	38	37	34	31	22	26	22	36	71	57	64	59	70
65-	37	40	41	47	44	29	28	36	39	27	66	68	77	86	71
70-	46	41	53	35	35	26	27	29	37	41	72	68	82	72	76
75-	36	39	29	36	33	19	12	22	22	18	55	51	51	58	51
80-	22	27	22	23	35	11	18	20	26	14	33	45	42	49	49
85+	29	24	25	29	35	10	19	16	12	11	39	43	41	41	46
Un.	3	4	0	0	1	1	5	0	0	0	4	9	0	0	1
Total	347	375	352	363	406	230	233	262	255	258	577	608	614	618	664

عدد الوفيات حسب الجنس و الفئات العمرية خلال الفترة (١٩٩٨ - ٢٠٠٢م)

NUMBER OF DEATHS BY SEX AND AGE GROUP DURING THE PERIOD (1988 - 2002)

(غير قطري)

جول رقم (٧)

Table No. (71)

Age Group الفئة العمرية	NO. OF DEATHS عدد الوفيات														
	Male ذكور						Female نساء						Total المجموع		
	1998	1999	2000	2001	2002	1998	1999	2000	2001	2002	1998	1999	2000	2001	2002
0-	45	28	38	29	25	29	22	34	29	20	74	50	72	58	45
1-	6	5	1	13	2	5	3	3	6	5	11	8	4	19	7
5-	8	3	8	9	6	3	5	4	5	4	11	8	12	14	10
10-	6	7	5	1	3	4	3	4	3	3	10	10	9	4	6
15-	2	4	3	7	4	1	3	3	2	1	3	7	6	9	5
20-	11	14	13	25	18	0	2	1	1	2	11	16	14	26	20
25-	29	32	25	19	20	0	1	2	2	1	29	33	27	21	21
30-	32	33	31	41	30	5	5	5	4	2	37	38	36	45	32
35-	35	38	27	43	27	8	3	8	7	2	43	41	35	50	29
40-	51	42	52	35	42	5	7	4	4	5	56	49	56	39	47
45-	48	46	51	57	67	7	5	7	7	6	55	51	58	64	73
50-	49	44	58	53	56	10	8	9	7	4	59	52	67	60	60
55-	38	43	41	37	38	6	9	5	9	7	44	52	46	46	45
60-	34	27	23	28	37	6	11	7	6	8	40	38	30	34	45
65-	22	15	17	22	20	9	7	5	11	6	31	22	22	33	26
70-	17	15	9	24	25	12	7	10	4	10	29	22	19	28	35
75-	7	7	10	12	13	5	11	7	5	9	12	18	17	17	22
80-	5	9	6	7	10	6	2	6	6	7	11	11	12	13	17
85+	5	9	9	1	6	9	5	8	6	5	14	14	17	7	11
Un.	0	0	0	5	0	0	0	0	0	0	0	0	0	5	0
TOTAL	450	421	427	468	449	130	119	132	124	107	580	540	559	592	556

VITAL STATISTICS DURING THE PERIOD (1993 - 2002)

الإحصاءات الحيوية خلال الفترة (١٩٩٣ - ٢٠٠٢)

Table No. (72)

(NUMBERS) (الأعداد)

جدول رقم (٧٢)

Years السنوات										Sex الجنس	الجنسية NATIONALIT	DESCRIPTION التفاصيل
2002	2001	2000	1999	1998	1997	1996	1995	1994	1993			
403915	387989	377012	366043	355442	345146	335149	325441	316015	306861	MALE ذكور	Total المجموع	Population السكان
212236	207332	201458	194703	187873	181281	174921	168784	162862	157148	FEMALE إناث		
616151	595321	578470	560746	543315	526427	510070	494225	478877	464009	TOTAL المجموع		
3053	2972	2841	2840	2819	2638	2739	2742	2831	2765	MALE ذكور	Qatari قطري	Live Births المواليد أحياء
2871	2883	2775	2734	2627	2674	2596	2674	2688	2762	FEMALE إناث		
5924	5855	5616	5574	5446	5312	5335	5419	5519	5527	TOTAL المجموع		
3208	3214	2899	2695	2695	2593	2585	2583	2659	2850	MALE ذكور	Non- Qatari غير قطري	
3068	3049	2739	2577	2640	2542	2439	2470	2555	2613	FEMALE إناث		
6276	6263	5638	5272	5335	5135	5024	5053	5214	5463	TOTAL المجموع		
6261	6168	5740	5535	5514	5231	5324	5328	5490	5615	MALE ذكور	Total المجموع	
5939	5932	5514	5311	5267	5216	5035	5144	5243	5375	FEMALE إناث		
12200	12118	11254	10846	10781	10447	10359	10472	10733	10990	TOTAL المجموع		
404	363	352	375	347	345	316	311	312	293	MALE ذكور	Qatari قطري	Deaths الوفيات
256	255	262	233	230	206	212	246	206	206	FEMALE إناث		
660	618	614	608	577	551	528	557	518	499	TOTAL المجموع		
451	468	427	421	450	391	387	339	349	307	MALE ذكور	Non- Qatari غير قطري	
109	124	132	119	130	118	100	106	97	108	FEMALE إناث		
560	592	559	540	580	509	487	445	446	415	TOTAL المجموع		
855	831	779	796	797	736	703	650	661	600	MALE ذكور	Total المجموع	
365	379	394	352	360	324	312	352	303	314	FEMALE إناث		
1220	1210	1173	1148	1157	1060	1015	1002	964	914	TOTAL المجموع		
2649	2609	2489	2465	2472	2293	2423	2431	2519	2472	MALE ذكور	Qatari قطري	Natural Increase الزيادة الطبيعية
2615	2628	2513	2501	2397	2468	2384	2428	2482	2556	FEMALE إناث		
6484	5237	5002	4966	4869	4761	4807	4862	5001	5028	TOTAL المجموع		
2757	2746	2472	2274	2245	2202	2198	2244	2310	2543	MALE ذكور	Non- Qatari غير قطري	
2959	2925	2607	2458	2510	2424	2339	2364	2458	2505	FEMALE إناث		
5716	5671	5181	4732	4755	4626	4537	4608	4768	5048	TOTAL المجموع		
5406	5337	4961	4739	4717	4495	4621	4678	4829	5015	MALE ذكور	Total المجموع	
5574	5553	5147	4959	4907	4892	4723	4792	4940	5061	FEMALE إناث		
10980	10908	10081	9698	9624	9387	9344	9470	9769	10076	TOTAL المجموع		

VITAL STATISTICS DURING THE PERIOD (1993 - 2002)

الإحصاءات الحيوية خلال الفترة (١٩٩٣ - ٢٠٠٢)

Table No. 72 (contd...)

(NUMBERS) (الأعداد)

تابع جدول رقم (٧٢)

Years السنوات										Sex النوع	الجنسية Nationality	DESCRIPTION التفاصيل
2002	2001	2000	1999	1998	1997	1996	1995	1994	1993			
15	21	19	19	21	12	22	21	16	21	Male ذكور	Qatari قطري	المواليد موتى Fetal Deaths
12	11	16	18	21	10	19	11	17	24	Female إناث		
27	32	35	37	42	22	41	32	33	45	Total المجموع		
20	25	23	15	14	19	17	15	25	18	Male ذكور	Non-Qatari غير قطري	
15	18	18	25	14	14	14	21	17	24	Female إناث		
35	43	41	40	28	33	31	36	42	42	Total المجموع		
35	46	42	34	35	31	39	36	41	39	Male ذكور	Total المجموع	
27	29	34	43	35	24	33	32	34	48	Female إناث		
62	75	76	77	70	55	72	68	75	87	Total المجموع		
78	81	70	96	50	66	53	52	34	38	QATARI	Abortion الإجهاض	
43	46	40	28	21	31	23	22	22	19	Non QAT		
121	127	117*	124	71	97	76	74	56	57	Total		

VITAL STATISTICS DURING THE PERIOD (1993 - 2002)

الإحصاءات الحيوية خلال الفترة (١٩٩٣ - ٢٠٠٢)

Table No. (72) contd...

(NUMBERS) (الأعداد)

تابع جدول رقم (٧٢)

Years السنوات										SEX الجنس	الجنسية Nationality	DESCRIPTION التفاصيل
2002	2001	2000	1999	1998	1997	1996	1995	1994	1993			
38	29	31	29	39	31	37	36	31	37	MALE ذكور	Qatari قطري	وفيات الرضع (أقل من سنة) Infant Deaths less than) one year
24	24	29	33	28	34	27	24	28	31	FEMALE إناث		
62	53	60	62	67	65	64	60	59	68	TOTAL المجموع		
25	29	38	28	45	29	38	28	32	37	MALE ذكور	Non-Qatari غير قطري	
20	29	34	22	29	34	22	23	27	33	FEMALE إناث		
45	58	72	50	74	63	60	51	59	70	TOTAL المجموع		
63	58	69	57	84	60	75	64	63	74	MALE ذكور	Total المجموع	
44	53	63	55	57	68	49	47	55	64	FEMALE إناث		
107	111	132	112	141	128	124	111	118	138	TOTAL المجموع		
12	9	16	12	15	13	19	13	14	14	MALE ذكور	Qatari قطري	الوفيات أقل من ٧ أيام Deaths <7days
9	11	12	15	8	18	8	6	15	14	FEMALE إناث		
21	20	28	27	23	31	27	19	29	28	TOTAL المجموع		
8	10	13	14	23	9	15	13	18	10	MALE ذكور	Non-Qatari غير قطري	
6	13	17	12	10	13	11	10	9	9	FEMALE إناث		
14	23	30	26	33	22	26	23	27	19	TOTAL المجموع		
20	19	29	26	38	22	34	26	32	24	MALE ذكور	Total المجموع	
15	24	29	27	18	31	19	16	24	23	FEMALE إناث		
35	43	58	53	56	53	53	42	56	47	TOTAL المجموع		
23	13	18	19	26	18	26	22	22	24	MALE ذكور	Qatari قطري	الوفيات أقل من ٢٨ يود Deaths >28 Days
15	14	18	22	15	27	19	15	24	22	FEMALE إناث		
38	27	36	41	41	45	45	37	46	46	TOTAL المجموع		
13	17	24	18	34	17	23	16	21	22	MALE ذكور	Non-Qatari غير قطري	
9	18	25	15	15	19	17	13	17	19	FEMALE إناث		
22	35	49	33	49	36	40	29	38	41	TOTAL المجموع		
36	30	42	37	60	35	49	38	43	46	MALE ذكور	Total المجموع	
24	32	43	37	30	46	36	28	41	41	FEMALE إناث		
60	62	85	74	90	81	85	66	84	87	TOTAL المجموع		

VITAL STATISTICS DURING THE PERIOD (1993 - 2002)

الإحصاءات الحيوية خلال الفترة (١٩٩٣ - ٢٠٠٢)

(NUMBERS) (الأعداد)

Table No.(72)

تابع جدول رقم (٧٢)

Years السنوات										SEX الجنس	Nationality الجنسية	DESCRIPTION التفاصيل
2002	2001	2000	1999	1998	1997	1996	1995	1994	1993			
8	4	9	12	3	10	6	4	8	8	MALE ذكور	Qatari قطري	Deaths from (1 to 4 years) وفيات الأطفال من سنة إلى أربع سنوات
2	5	3	6	5	3	8	5	3	5	FEMALE إناث		
10	9	12	18	8	13	14	9	11	13	TOTAL المجموع		
2	13	1	5	6	9	7	7	9	5	MALE ذكور	Non-Qatari غير قطري	
5	6	3	3	5	2	6	6	6	4	FEMALE إناث		
7	19	4	8	11	11	13	13	15	9	TOTAL المجموع		
10	17	10	17	9	19	13	11	17	13	MALE ذكور	Total المجموع	
7	11	6	9	10	5	14	11	9	9	FEMALE إناث		
17	28	16	26	19	24	27	22	26	22	TOTAL المجموع		
46	32	40	41	42	41	43	40	39	45	MALE ذكور	Qatari قطري	Child Deaths Under five (0 to 5) وفيات الأطفال أقل من خمس سنوات
26	30	32	39	33	36	35	29	31	36	FEMALE إناث		
72	62	72	80	75	77	78	69	70	81	TOTAL المجموع		
27	43	39	33	51	38	45	35	41	42	MALE ذكور	Non-Qatari غير قطري	
25	34	37	25	34	37	28	29	33	37	FEMALE إناث		
52	77	76	58	85	75	73	64	74	79	TOTAL المجموع		
73	75	79	74	93	79	88	75	80	87	MALE ذكور	Total المجموع	
51	64	69	64	67	73	63	58	64	73	FEMALE إناث		
124	139	148	138	160	152	151	133	144	160	TOTAL المجموع		
0	1									Qatari قطري		Maternal Deaths وفيات الأمومة
0		1			1	1		1		Non-Qatari غير قطري		
0	1	1			1	1		1		Total المجموع		

VITAL STATISTICS DURING THE PERIOD (1993 - 2002)

الإحصاءات الحيوية خلال الفترة (١٩٩٣ - ٢٠٠٢)

Table No. 72 (contd...)

(RATES) (المعدلات)

تابع جدول رقم (٧٢)

Years السنوات										DESCRIPTION التفاصيل	
2002	2001	2000	1999	1998	1997	1996	1995	1994	1993		
19.80	20.3	19.5	19.3	19.8	19.8	20.3	21.2	22.4	23.7	Crude Birth Rate معدل المواليد لحياء الخام	
1.98	2	2	2	2.1	2.	2.	2.	2.	2.	Crude Death Rate معدل الوفيات الخام	
17.82	18.3	17.3	17.3	17.7	17.8	18.3	19.2	20.4	21.8	Natural Increase Rate معدل الزيادة الطبيعية	
110.27	112.3	107.5	106.7	109.9	110.4	113.4	118.8	126.2	134.2	General Fertility Rate(15-44) معدل الاجاب العام(15-44)	
102.00	103.2	98.8	98.9	101.8	102.3	105.1	110.1	117.	124.3	General Fertility Rate(15-49)	
27.73	25.7	20	35.9	30.2	30.5	26.7	25.5	33.1	42.6	15-	Age Specific معدلات الاجاب التفصيلية Fertility Rates
161.63	167.6	150.4	151.8	164.4	158.4	173.7	135.6	148.6	229.1	20-	
215.77	224.5	210.7	212.1	218.1	221.	223.1	176.2	186.6	262.7	25-	
134.32	133.9	134.7	126.8	128.5	131.1	140.1	122.8	131.3	151.9	30-	
80.79	80.1	79.1	73.8	77.9	75.3	80.5	91.5	94.6	80.6	35-	
36.40	36.9	37.1	32.7	31.3	36.6	34.4	42.7	46.2	36.7	40-	
18.55	7.2	8.4	8.8	11.4	9.8	11.	15.8	13.1	11.2	45-	
3.376	3.381	3.202	3.209	3.309	3.315	3.448	3.051	3.268	4.074	Total Fertility Rate(15-49)	
14.40	12.9	11.2	17.4	15	14.6	13.	12.3	15.9	18.	15-	Female Age Specific Fertility Rates
83.33	82.1	74.1	74.8	87.6	82.5	85.9	67.1	71.3	81.2	20-	
111.54	109.5	103.5	102.9	107.4	108.3	110.7	85.6	90.2	95.	25-	
68.03	65.1	62.1	63.3	63.3	66.5	66.4	61.3	64.6	65.4	30-	
42.86	39.8	37.6	35.6	37.8	36.5	38.1	43.1	46.6	46.6	35-	
18.04	17.8	17.1	15.7	15.4	18.	17.3	24.	24.1	24.1	40-	
8.72	3.3	3.5	3.8	5.3	4.9	1.7	7.4	5.9	5.9	45-	
1.730	1.654	1.545	1.567	1.614	1.657	1.666	1.504	1.593	1.681	Gross Reproduction R.(15-49)	

VITAL STATISTICS DURING THE PERIOD (1993 - 2002)

الإحصاءات الحيوية خلال الفترة (١٩٩٣ - ٢٠٠٢)

Table No. 72 (contd...)

(RATES) (المعدلات)

تابع جدول رقم (٧٢)

Years السنوات										SEX الجنس	الجنسية Nationality	DESCRIPTION لتفاصيل
2002	2001	2000	1999	1998	1997	1996	1995	1994	1993			
12.4	9.7	10.9	10.2	13.8	11.8	13.5	13.1	11	13.3	MALE ذكور	Qatari قطري	معدل وفيات الرضع (اقل من سنة) Infant Mortality Rates
8.4	8.3	10.5	12.1	10.7	12.3	10.4	9	10.4	11.2	FEMALE اناث		
10.5	9.1	10.7	11.1	12.3	12	12	11.1	10.7	12.3	TOTAL المجموع		
7.8	9	13.1	10.4	16.7	11.2	14.7	10.8	12	13	MALE ذكور	Non-Qatari غير قطري	
6.5	9.5	12.4	8.5	11	13.8	9	9.3	10.6	12.6	FEMALE اناث		
7.2	9.2	12.8	9.5	13.9	12.5	11.9	10.1	11.3	12.8	TOTAL المجموع		
10.1	9.3	12	10.3	15.2	11.5	14.1	12	11.5	13.1	MALE ذكور	Total المجموع	
7.4	8.9	11.4	10.4	10.8	13	9.7	9.1	10.5	11.9	FEMALE اناث		
8.8	9.2	11.7	10.3	13.1	12.3	12	10.6	11	12.5	TOTAL المجموع		
3.9	4.4	6.3	6.9	9.2	6.8	9.5	8	7.8	8.6	MALE ذكور	Qatari قطري	Neonatal Mortality Rates (0 - 7) Days يوم معدل وفيات حديثي الولادة
3.1	4.9	6.5	8	5.7	9.7	7.3	5.6	8.9	8	FEMALE اناث		
3.5	4.6	6.4	7.4	7.5	8.3	8.4	6.8	8.3	8.3	TOTAL المجموع		
2.5	5.3	8.3	6.7	12.6	6.6	8.9	6.2	7.9	7.7	MALE ذكور	Non-Qatari غير قطري	
2.0	5.9	9.1	5.8	5.7	7.9	7	5.3	6.7	7.3	FEMALE اناث		
2.2	5.6	8.7	6.3	9.2	7.2	8	5.7	7.3	7.5	TOTAL المجموع		
3.2	4.8	7.3	6.7	10.9	6.7	9.2	7.1	7.8	8.2	MALE ذكور	Total المجموع	
2.5	5.4	7.8	7	5.7	8.8	7.2	5.4	7.8	7.6	FEMALE اناث		
2.9	5.1	7.5	6.8	8.4	7.8	8.2	6.3	7.8	7.9	TOTAL المجموع		
4.9	4.3	4.6	3.3	4.6	4.9	4	5.1	3.2	4.7	MALE ذكور	Qatari قطري	Post-Neonatal Mortality Rates يوم الى 28 يوم معدل وفيات الاطفال بعد حديثي الولادة
3.1	4.8	3.9	4.1	5	2.6	3.1	3.4	1.5	3.3	FEMALE اناث		
4.1	4.6	4.3	3.7	4.8	3.8	3.6	4.2	2.4	4	TOTAL المجموع		
3.7	5.2	4.8	3.7	4.1	4.6	5.8	4.6	4.1	5.3	MALE ذكور	Non-Qatari غير قطري	
3.6	5.9	3.3	2.7	5.3	5.9	2.1	4	3.9	5.4	FEMALE اناث		
3.7	5.5	4.1	3.2	4.7	5.3	4	4.4	4	5.3	TOTAL المجموع		
4.3	4.8	4.7	3.6	4.3	4.8	4.9	4.9	3.6	5	MALE ذكور	Total المجموع	
3.4	5.3	3.6	3.4	5.1	4.2	2.6	3.7	2.7	4.3	FEMALE اناث		
3.9	5.1	4.2	3.5	4.7	4.5	3.8	4.3	3.2	4.6	TOTAL المجموع		

Table No. 72 (contd...)

(RATES) (المعدلات)


تابع جدول رقم (٧٢)

Years										SEX	الجنس	Nationality	التفاصيل		
2002	2001	2000	1999	1998	1997	1996	1995	1994	1993				DESCRIPTION		
8.8	10.1	12.2	10.8	12.7	9.4	14.8	12.3	10.5	12.5	MALE	ذكور	Qatari قطري	Peri-natal Death Rates معدل الوفاة حول الولادة		
7.3	7.6	10.1	12	11	10.4	10.3	6.3	11.8	13.6	FEMALE	إناث				
8.1	8.9	11.2	11.4	11.8	9.9	12.6	9.4	11.2	13.1	TOTAL	المجموع				
8.7	10.9	12.4	10.7	13.7	10.7	12.3	10.8	16	9.8	MALE	ذكور	Non-Qatari غير قطري		Peri-natal Death Rates معدل الوفاة حول الولادة	
6.8	10.2	9.1	14.2	9	10.6	10.2	12.4	10.1	12.5	FEMALE	إناث				
7.8	10.5	12.5	12.4	11.4	10.6	11.3	11.6	13.1	11.1	TOTAL	المجموع				
8.7	10.5	12.3	10.8	13.2	10.1	13.6	11.6	13.2	11.1	MALE	ذكور	Total المجموع			Peri-natal Death Rates معدل الوفاة حول الولادة
8.7	8.9	11.4	13.1	10	10.5	10.3	9.3	11	13.1	FEMALE	إناث				
7.9	9.7	11.8	11.9	11.6	10.3	12	10.4	12.1	12.1	TOTAL	المجموع				
4.9	7.1	6.7	6.6	7.4	4.5	8	7.6	5.6	7.5	MALE	ذكور	Qatari قطري	Foetal Death Rates معدل المواليد موتى		
4.2	3.8	5.8	6.5	7.9	3.7	7.3	4.1	6.3	8.6	FEMALE	إناث				
4.5	5.5	6.1	6.6	7.7	4.1	7.6	5.9	5.9	8	TOTAL	المجموع				
6.2	7.8	7.9	5.5	5.2	7.3	6.5	5.8	9.3	6.3	MALE	ذكور	Non-Qatari غير قطري		Foetal Death Rates معدل المواليد موتى	
4.9	5.9	6.6	9.6	5.3	5.5	5.7	8.4	6.6	9.1	FEMALE	إناث				
5.5	6.9	7.3	7.5	5.2	6.4	6.1	7.1	8	7.6	TOTAL	المجموع				
5.6	7.5	7.3	6.1	6.3	5.9	7.3	6.7	7.4	6.9	MALE	ذكور	Total المجموع			Foetal Death Rates معدل المواليد موتى
4.5	4.9	6.2	8	6.6	4.6	6.5	6.2	6.4	8.9	FEMALE	إناث				
5.1	6.2	6.7	7	6.5	5.2	6.9	6.5	6.9	7.8	TOTAL	المجموع				
12.5	13.8	12.5	17.1	9.1	12.4	9.9	9.6	6.2	6.9	Qatari		Abortion Ratio (1000) نسبة الأجهاض			
7.2	7.3	7.1	5.3	3.9	6	4.6	4.4	4.2	3.5	Non-Qatari					
9.9	10.4	10.4	11.4	6.6	4.2	9.3	7.3	7.1	5.2	Total					
0	8.3	0	0	0	0	0	0	0	0	Qatari		Maternal Mortality rate per 100000 live births معدل وفيات			
0	0	8.25	0	0	19.5	19.9	0	19.2	0	Non-Qatari					
0	8.3	8.25	0	0	9.6	9.7	0	9.3	0	Total					
15.1	10.8	14.1	14.4	16.9	15.5	15.7	14.6	13.8	16.2	MALE	ذكور	Qatari قطري	Children (0-4) Mortality Rate/1000 live births		
9.1	10.1	11.5	14.3	12.7	13.5	13.5	10.8	11.5	13.0	FEMALE	إناث				
12.2	10.4	12.8	14.3	14.8	14.5	14.6	12.7	12.7	14.6	TOTAL	المجموع				
8.4	12.4	13.4	12.2	12.1	14.7	17.4	13.6	15.4	14.7	MALE	ذكور	Non-Qatari غير قطري		Children (0-4) Mortality Rate/1000 live births	
8.1	11.2	13.5	9.7	14.3	14.6	11.5	11.7	12.9	14.2	FEMALE	إناث				
8.3	11.8	13.5	11.0	13.0	14.6	14.5	12.7	14.2	14.5	TOTAL	المجموع				
11.7	11.7	13.7	13.4	11.3	15.1	16.5	14.1	14.6	15.4	MALE	ذكور	Total المجموع			Children (0-4) Mortality Rate/1000 live births
8.6	10.6	12.5	12.1		14	12.5	11.3	12.2	13.6	FEMALE	إناث				
10.2	11.1	13.1	12.7	12.9	14.5	14.6	12.7	13.4	14.5	TOTAL	المجموع				

CHAPTER V

الباب الخامس

خدمات المستشفيات
HOSPITAL SERVICES



الباب الخامس

مختصر تحليل خدمات المستشفيات

CHAPTER V

STATISTICAL ANALYSIS - HOSPITAL SERVICES

Besides primary health care services, the Hamad Medical Corporation provide secondary and tertiary care services through three hospitals : Hamad General Hospital, Rumallah Hospital and Women's Hospital. In order to compensate for the increasing demand and to maintain international standard of health care services, the Hamad Medical Corporation has equipped its hospitals with modern facilities and sufficient number of beds in various specialties.

بجانب الخدمات الصحية الأولية فان المستشفيات الثلاثة مستشفى حمد العام، مستشفى الرمييه، ومستشفى النسائية والتوليد التي تقوم بالخدمات الصحية الثانوية والمتقدمة. ولذلك فان مؤسسة حمد الطبية، لكي تكون بالمستوى العالمي المطلوب، فانها لبت كل المتطلبات المتزايدة من قبل المرضى باحدث الاجهزة للتشخيص والعلاج مع زيادة ملحوظة بعدد الاسرة لسد حاجة المرضى .

مستشفى حمد العام :

HAMAD GENERAL HOSPITAL

In Hamad General Hospital, it was noted that the number of visits to outpatient department decreased considerably (17%) in 2002 compared to 1995. While number of visits to Accident & Emergency Department increased by (38%). In just 8 years, visits to urgent care center jumped from 46,360 to 77,850 in 2002 an increase of (68%).

ففي مستشفى حمد العام لوحظ أن نسبة التغير في نقص عدد المترددين إلى العيادات الخارجية 17% بين عام 1995 إلى عام 2002، بينما عدد الزيارات لقسم الطوارئ قد زادت بنسبة تغيير 38% . ولوحظ أن عدد الزيارات لمركز الأطفال للحالات المستعجلة قد زادت بنسبة تغيير 68% أي أن وجود طفرة خلال الأعوام الثمانية الاخيرة ليكون عدد الزيارات من 46360 إلى 77850 زيارة في عام 2002م.

It was noted that the number of surgical operations done in the operation theatre of the Hamad General Hospital declined sharply since 1998. Also, (29%)

أما بخصوص نسب التغيير لعدد العمليات الجراحية في غرف العمليات فقد بلغت نسب النقص (29%) ما بين عامي 1998 و 2002 وسبب النقص

of reduction was found in 2002 as compared to 1998. This could be due to the opening of operation theatre in Rumailah Hospital. As for surgeries done in the Day Care Unit, there is a slight increase (27%) in 2002 compared to 1995.

There has been an increase in the number of patients attended in Renal Dialysis Unit . 309 patients in 1997 increased to 357 patients in 2002, an increase of (16%).

RUMAILLAH HOSPITAL

Outpatient visits of the Rumailah Hospital increased by 14% in 2002 when compared to 1995. Also, number of inpatients admitted to the Rumailah Hospital also witnessed a remarkable increase in 2002 six times more than the year 1995. This could be the reason that Bed capacity is increased by 60% compared to 1995. Since after opening the Operation Theatre in Rumailah Hospital in 1999, a great load from Hamad General Hospital is transferred to Rumailah Hospital. Number of surgeries done in Operation Theatre reached to 5131 and in Day care unit to 2945 in 2002.

هو إجراء بعض العمليات في مستشفى الرميلة ، بينما العمليات الجراحية في وحدة العناية المركزة زادت بنسبة تغيير ٢٧% حيث بدأت مستشفى الرميلة تستقبل المرضى لإجراء العمليات الجراحية في وحدة العناية المركزة .

أما ما يتعلق بمرضى وحدة غسيل الماضية، فإن نسبة التغيير زادت في عدد مرات الغسيل (١٦%) ما بين عامي ١٩٩٧ و٢٠٠٢م حيث ان عدد المرضى كان ٣٠٩ في عام ١٩٩٧ وازداد الى ٣٥٧ مريض عام ٢٠٠٢م.

مستشفى الرميلة:

نسبة التغيير في العيادات الخارجية بين عامي ١٩٩٥، ٢٠٠٢ بلغت ١٤%. أن مستشفى الرميلة تشهد زيادة كبيرة في عدد المرضى الداخليين لعام ٢٠٠٢ حيث تضاعف العدد الى خمسة اضعاف، وقد يكون ذلك السبب بزيادة عدد الاسرة بنسبة تغيير ٦٠% بالمقارنة مع عام ١٩٩٥م . ومنذ افتتاح العمليات الجراحية في مستشفى الرميلة عام ١٩٩٩م فقد بدأت المستشفى تستقبل العمليات الجراحية التي بلغ عددها ٥١٣١، وفي وحدة العناية اليومية بلغ العدد ٢٩٤٥ عام ٢٠٠٢م.

In the Department of Psychiatry , it was shown that number of outpatient visits decreased by (6%) in the year 2002 compared to 1995 and also inpatient admissions decreased by (28%).

أما بخصوص العيادة النفسية فيظهر أن هناك تناقص في عدد المرضى المترددين إلى العيادات الخارجية بنسبة نقص التغيير ٦% بين عامي ١٩٩٥ وعام ٢٠٠٢. وأيضاً يوجد تناقص لعدد المرضى الداخليين في العيادة النفسية حيث بلغت نسبة التغير في النقص ٢٨%.

WOMEN'S HOSPITAL

مستشفى النساء والولادة :

In Women's hospital, when comparing the data of 2002 with 1995, it was found that number of outpatient visits increased to 112875, a decrease of 2%, while the number of visits to its Accident and Emergency department increased by 46%. Also number of admissions reached to 21314 with 34% increase . Bed capacity increased by 23% in 2002 (334 beds). There were no maternal deaths found in Women's Hospital . During the period (1995 - 2002), number of neonatal deaths occurred is between 62 - 100 deaths. The year 1998 took the highest number (100 deaths).

أن المرضى المترددين للعيادات الخارجية ١١٢٨٧٥ مريضاً بنسبة نقص التغيير ٢% وأن عدد زيارات قسم الطوارئ للنساء بلغ ٥٠١٠٣ بنسبة زيادة التغيير ٤٦% عن عام ١٩٩٥ . وعدد المرضى الداخليين ٢١٣١٤ بزيادة نسبة تغيير ٣٤%، ولوحظ أن معدل الأسرة المستخدمة ٣٣٤ بزيادة نسبة تغيير ٢٢% في عام ٢٠٠١م . لا توجد وفيات للأمهات عند الولادة في مستشفى النساء والولادة . خلال الفترة (١٩٩٥ - ٢٠٠٢) وأن عدد وفيات الخدج بين (٦٢ - ١٠٠) وفاة، حيث أن أعلى رقم لوفاة الخدج كان ١٠٠ وفاة عام ١٩٩٨م .

Number of surgeries done in the operation theatre of the Women's Hospital reached to 5091, 37% increase compared to 1995. Number of infants born in 2002 was 12048 with an increase of 17% compared to 1995.

إن عدد العمليات الجراحية لعام ٢٠٠٢ بلغ ٥٠٩١ عملية جراحية بزيادة نسبة تغيير ٣٧% عن عام ١٩٩٥ . وأن عدد المواليد في عام ٢٠٠٢، هو ١٢٠٤٨ مولوداً بزيادة نسبة التغيير ١٧% عن عام ١٩٩٥.

Number of patients treated in Assisted Conception Unit during the period (1995 - 2002) turned to be between (483 - 716 patients) every year. Number of patients doubled in 2002 compared to 1995. Outpatient visits to Assisted Conception Unit increased to 6572 patients in 2002.

عدد المرضى في وحدة العلاج المساعد للإنباب خلال الفترة (١٩٩٥ - ٢٠٠٢) يتراوح بين (٤٨٣ - ٧١٦) مريضا في كل عام. وأن عدد المرضى أصبح الضعف في عام ٢٠٠٢ بالمقارنة مع عام ١٩٩٥م. أن عدد المرضى الخارجيين في هذه الوحدة زاد وكان العدد ٦٥٧٢ مريضا في عام ٢٠٠٢ م.

عدد الاسرة في المستشفيات الحكومية موزعة حسب التخصص خلال الفترة (١٩٩٥ - ٢٠٠٢)

NUMBER OF BEDS IN GOVERNMENT HOSPITALS DISTRIBUTED ACCORDING TO SPECIALITY

DURING THE PERIOD (1995 - 2002)

Table No. (73)

جدول رقم (٧٣)

SPECIALITY	No. of Beds								التخصص
	2002	2001	2000	1999	1998	1997	1996	1995	
FIRST: HAMAD GENERAL HOSPITAL									أولاً: مستشفى حمد العام
SURGICAL UNITS									وحدات الجراحة
1) Pediatric Surgery	32	32	32	32	32	32	32	32	١) جراحة الأطفال
2) Female General Surgery	42	42	42	26	26	26	26	26	٢) جراحة عملة للنساء
3) Male General Surgery	46	46	46	46	46	46	46	46	٣) جراحة عامة للرجال
4) Urology (Male)	26	26	26	26	26	26	26	26	٤) مسالك بولية للرجال
5) Orthopedic/Neurology (Male)	72	72	72	72	72	72	72	72	٥) عظام/أعصاب للرجال
6) Female Orthopedics	26	26	26	26	26	26	26	26	٦) عظام النساء
7) E.N.T & Ophthalmology (Male)	*	*	*	18	26	26	26	26	٧) أنف وأذن وحجرية وعيون للرجال
8) E.N.T & Ophthalmology (Female)	*	*	*	16	16	16	16	16	٨) أنف وأذن وحجرية وعيون للنساء

* ENT & Ophthalmology were transferred to Rumallah Hospital .

* عيادة الأنف والأذن والحجرية والعيون انتقلت الى مستشفى الرمييلة .

Table No. 73 contd...

تابع جدول رقم (٧٣)

SPECIALITY	No. of Beds								التخصص
	2002	2001	2000	1999	1998	1997	1996	1995	
MEDICAL UNITS									الوحدات الباطنية
9) Medical (Pediatrics)	81	81	81	81	81	81	81	81	٩) الباطنية للأطفال
10) Medical (Female)	66	66	62	62	62	62	72	72	١٠) الباطنية للنساء
11) Medical (Male)	96	96	96	96	70	77	77	77	١١) الباطنية للرجال
12) Medical (Male & Female Summit)	13	13	13	-	-	-	-	-	١٢) باطني / جناح القمة للرجال والنساء
INTENSIVE CARE UNITS									وحدات العناية المركزة
13) Medical Intensive Care Unit	15	15	15	15	15	15	10	10	١٣) وحدة العناية المركزة الطبية
14) Intensive Care Unit/Pediatrics	18	18	18	18	18	18	18	18	١٤) وحدة العناية المركزة للأطفال
15) Cardiac Care Unit	16	16	16	16	16	16	16	16	١٥) وحدة العناية المركزة للقلب
16) Stepdown Unit	22	22	22	18	18	18	18	18	١٦) مرحلة ما بعد العناية المركزة
17) Surgical Intensive Care Unit	12	12	12	12	12	12	12	10	١٧) العناية المركزة - الجراحة
18) Cardiac Thoracic Surgery Unit	**	**	**	4	4	4	4	4	١٨) وحدة جراحة القلب
19) Cardiovascular Surgery	26	26	26	26	26	26	26	22	١٩) وحدة جراحة الأوعية الدموية القلبية
20) Trauma I.C.U	12	12	12	-	-	-	-	-	٢٠) وحدة العناية المركزة الحوادث
SUB-TOTAL	621	621	617	610	592	599	604	598	المجموع

** Included in Stepdown

** اضيفت الى مرحلة ما بعد العناية المركزة .

Table No.(73) contd.....

تابع جدول رقم (٧٣)

SPECIALITY	عدد الاسرة								التخصص	
	2002	2001	2000	1999	1998	1997	1996	1995		
ثانيا: مستشفى الرملية										
21) Burns Unit	17	17	17	12	12	12	12	12	21) وحدة الحروق	
22) Male Rehab/Geriatric Unit	76	76	76	70	70	60	60	60	22) وحدة التأهيل والعجز للرجال	
23) Female Rehab/Geriatric Unit	89	89	88	88	88	71	71	71	23) وحدة التأهيل والعجز للنساء	
24) Pediatric Rehab Unit	30	27	27	25	25	24	24	24	24) وحدة تأهيل الأطفال	
25) Social Baby Unit	4	12	12	10	10	10	10	--	25) وحدة الاطفال اللقطاء	
26) T.B. Unit	14	14	14	14	14	24	24	24	26) وحدة السل	
27) Plastic Surgery(Male & Female)	33	33	32	32	32	--	--	--	27) وحدة جراحة التجميل (رجال ونساء)	
28) Stroke	18	16	16	8	8	--	--	--	28) وحدة جلطة الدماغ	
29) Physical Medicine	***	***	***	8	8	--	--	--	29) وحدة العلاج الطبيعي والتأهيل	
30) Long Term Care Unit(Rehab)	38	38	38	38	38	14	14	24	30) وحدة العناية الطويلة (للتأهيل)	
31) E.N.T & Ophthalmology/Male	15	6	6	Started in 2000.						31) أنف وأذن وحنجرة وعيون للرجال
32) E.N.T & Ophthalmology/Female	8	8	8							32) أنف وأذن وحنجرة وعيون للنساء
33) E.N.T & Ophthalmology/Pediatric	4	4	4							33) أنف وأذن وحنجرة وعيون للأطفال
SUB-TOTAL	346	340	338	305	305	215	215	215	المجموع	

*** included in Stroke unit

*** اضيفت الى وحدة جلطة الدماغ .

Table No.(73) contd...

SPECIALITY	No. of Beds								التخصص
	2002	2001	2000	1999	1998	1997	1996	1995	
THIRD : WOMEN'S HOSPITAL									ثالثا: مستشفى النساء والولادة
34) Ante-Natal Care	80	80	80	79	77	77	77	77	٣٤) رعاية ما قبل الولادة
35) Post-Natal Care	65	52	64	62	73	73	73	73	٣٥) رعاية ما بعد الولادة
36) Gynaecology	26	26	26	20	20	20	20	20	٣٦) أمراض النساء
37) Labour room	27	27	27	26	23	23	23	23	٣٧) وحدة التوليد
38) Neonatology Intensive Care	70	70	70	68	68	52	45	45	٣٨) وحدة العناية المركزة (الأطفال الخدج)
39) High Dependency Unit	10	10	10	10	10	10	10	10	٣٩) وحدة العناية التمريضية الخاصة
40) Surgical Day Care	6	6	6	4	4	4	4	4	٤٠) وحدة العناية القصيرة للجراحة
41) Ante-Natal & Post-Natal care	25	25	25	20	20	20	20	20	٤١) رعاية ما قبل الولادة ورعاية ما بعد الولادة
42) Private Rooms Unit	25	35	24	24	24	12	12	--	٤٢) وحدة الغرف الخاصة
SUB-TOTAL	334	331	332	313	319	291	284	272	المجموع
V. PSYCHIATRY DEPARTMENT	56	47	37	37	37	37	37	37	رابعا: ادارة الامراض النفسية
GRAND TOTAL	1357	1339	1324	1265	1253	1142	1140	1122	المجموع الكلي

المرضى الداخلون والمغادرون والوفيات في مؤسسة حمد الطبية حسب المستشفى و السنة

خلال الفترة (١٩٩٢ - ٢٠٠٢م)

**ADMISSIONS, DISCHARGES AND DEATHS IN HAMAD MEDICAL CORPORATION BY HOSPITAL
DURING THE PERIOD (1992 - 2002)**

Table No. (74)

جدول رقم (٧٤)

YEAR	المجموع TOTAL			مستشفى النساء Women's Hospital			مستشفى الرميثة ** Rumaillah Hospital			مستشفى حمد Hamad General Hosptial			السنة
	الوفيات	الخروج	الدخول	*الوفيات*	الخروج	الدخول	الوفيات	الخروج	الدخول	الوفيات	الخروج	الدخول	
	EXP	DISCH.	ADMIS	EXP*	DISCH.	ADMIS	EXP	DISCH.	ADMIS	EXP	DISCH.	ADMIS	
1993	513	39248	39835	96	16379	16487	37	1206	1244	380	21663	22104	١٩٩٣
1994	543	40266	40823	70	15942	16036	31	1288	1328	442	23036	23459	١٩٩٤
1995	547	41056	41637	69	15793	15858	32	1286	1316	446	23977	24463	١٩٩٥
1996	543	42637	43138	65	16270	16289	34	1311	1356	444	25056	25493	١٩٩٦
1997	552	43968	44471	62	16982	17006	30	1391	1452	460	25595	26013	١٩٩٧
1998	676	45277	45864	100	17609	17682	37	1999	2047	539	25669	26135	١٩٩٨
1999	611	44071	44706	81	17680	17780	39	2940	2995	491	23451	23931	١٩٩٩
2000	683	45295	46133	77	18590	18730	41	3953	4030	565	22752	23373	٢٠٠٠
2001	665	46296	48293	77	19365	20610	36	3577	3737	552	23354	23946	٢٠٠١
2002	683	48641	49323	69	21270	21314	49	3084	3134	565	24287	24875	٢٠٠٢

* Neonatal deaths only.

** Admission & Discharges for Phychiatry Dept. included in Rumailla Hospital.

* الوفيات تشمل الاطفال حديثي الولادة فقط .

** عدد الدخول و الخروج لمستشفى الرميثة تشمل قسم الطب النفسي .

الملخص الإحصائي السنوي لمؤسسة حمد الطبية حسب المستشفى
خلال الفترة (١٩٩٥ - ٢٠٠٢)

ANNUAL SUMMARY STATISTICS OF HAMAD MEDICAL CORPORATION BY HOSPITAL
DURING THE PERIOD (1995 - 2002)

Table No. (75)

جدول رقم (٧٥)

ACTIVITIES	2002	2001	2000	1999	1998	1997	1996	1995	النشاطات
FIRST: HAMAD GENERAL HOSPITAL									أولاً : مستشفى حمد العام
1) No. of Outpatient Visits	360759	347559	335197	346494	437052	446684	439589	432011	(١) المترددون على العيادات الخارجية
2) No. of A/E Visits	276680	224821	185216	179116	199349	211192	201157	200663	(٢) عدد الزيارات لقسم الحوادث و الطوارئ
3) No. of visits to Children Urgent Care Center	77850	62636	41594	41483	44897	51096	48342	46360	(٣) عدد الزيارات لمركز الأطفال للحالات المستعجلة
4) No. of Admissions	24875	23946	23373	23931	26135	26013	25493	24463	(٤) عدد المرضى الداخليين
5) No. of Discharges	24287	23354	22752	23451	25669	25595	25056	23977	(٥) عدد الخروج
6) No. of Patient Days	180733	173764	157091	150739	167941	173622	170602	166508	(٦) عدد أيام الإقامة
7) Available Bed Days	226620	226265	217676	211338	215820	219631	218327	216973	(٧) عدد الأسرة المتوفرة بالأيام
8) Average Daily Census for inpatients	495	476	430	413	460	476	467	455	(٨) معدل التعداد اليومي للمرضى
9) Average Open Beds	621	621	597	579	591	602	598	593	(٩) معدل الأسرة المستخدمة
10) (%) Bed Occupancy	80	77	72	71	78	79	78	77	(١٠) نسبة اشغال الأسرة
11) Average Length of Stay	5.7	5.8	6.7	6.3	6.4	6.7	6.8	6.8	(١١) معدل اقامة المريض
12) No. of Deaths	565	552	565	491	539	460	444	446	(١٢) الوفيات
13) No. of surgeries done in Operating theatre	8316	7899	7623	7994	11785	11120	11251	10873	(١٣) عدد العمليات الجراحية في غرف العمليات
14) No. of surgeries in Day Care Unit	4529	3818	3132	3543	3882	3693	3890	3567	(١٤) عدد العمليات الجراحية في وحدة العناية اليومية

ACTIVITIES	2002	2001	2000	1999	1998	1997	1996	1995	النشاطات
15) Renal Dialysis									١٥) وحدة غسيل الكلوي
A- No. of Patients	357	379	366	346	338	309	169	141	أ - عدد المرضى
B- No. of treatments	30195	29410	18841	27635	30608	26749	23141	20622	ب- عدد العلاج
16) Urology-Lithotripsy Unit	728	768	790	1021	984	852	1220	1486	١٦) المسالك البولية - وحدة تفتيت الحصى
ثانيا : مستشفى الرميثه									
17) No. of Outpatient Visits	357454	371687	340362	323276	335613	356247	309719	312944	١٧) العيادات الخارجية
18) No. of Admissions	3134	3120	3075	1865	1017	495	477	500	١٨) المرضى الداخليين
19) No. of Discharges	3084	3051	3027	1808	956	435	432	470	١٩) عدد الخروج
20) No. of Patient Days	101772	98578	96261	94630	86935	74402	72173	70207	٢٠) عدد ايام الإقامة
21) No. of Available Bed Days	125968	124049	124580	112981	111326	93440	78475	78475	٢١) عدد الاسرة المتوفرة بالايام
22) Average Daily Census	279	270	264	259	238	204	198	192	٢٢) معدل الاحصاء اليومي
23) Average Open Beds	346	340	341	310	305	256	215	215	٢٣) معدل الاسرة المستخدمة
24) (%) Bed Occupancy	81	79	77	84	78	80	92	89	٢٤) نسبة اشغال الاسرة
25) Average Length of Stay	30	30	31	51	88	160	155	140	٢٥) معدل اقامة المريض
26) No. of Deaths	49	36	41	39	37	30	34	32	٢٦) عدد الوفيات
27) No. of Surgeries in Operation Theatre	5131	5063	4954	4001	-	-	-	-	٢٧) عدد العمليات في غرف العمليات
28) No. of surgeries in Day Care Unit	2945	2737	2425	736	-	-	-	-	٢٨) عدد العمليات الجراحية في وحدة العناية اليومية

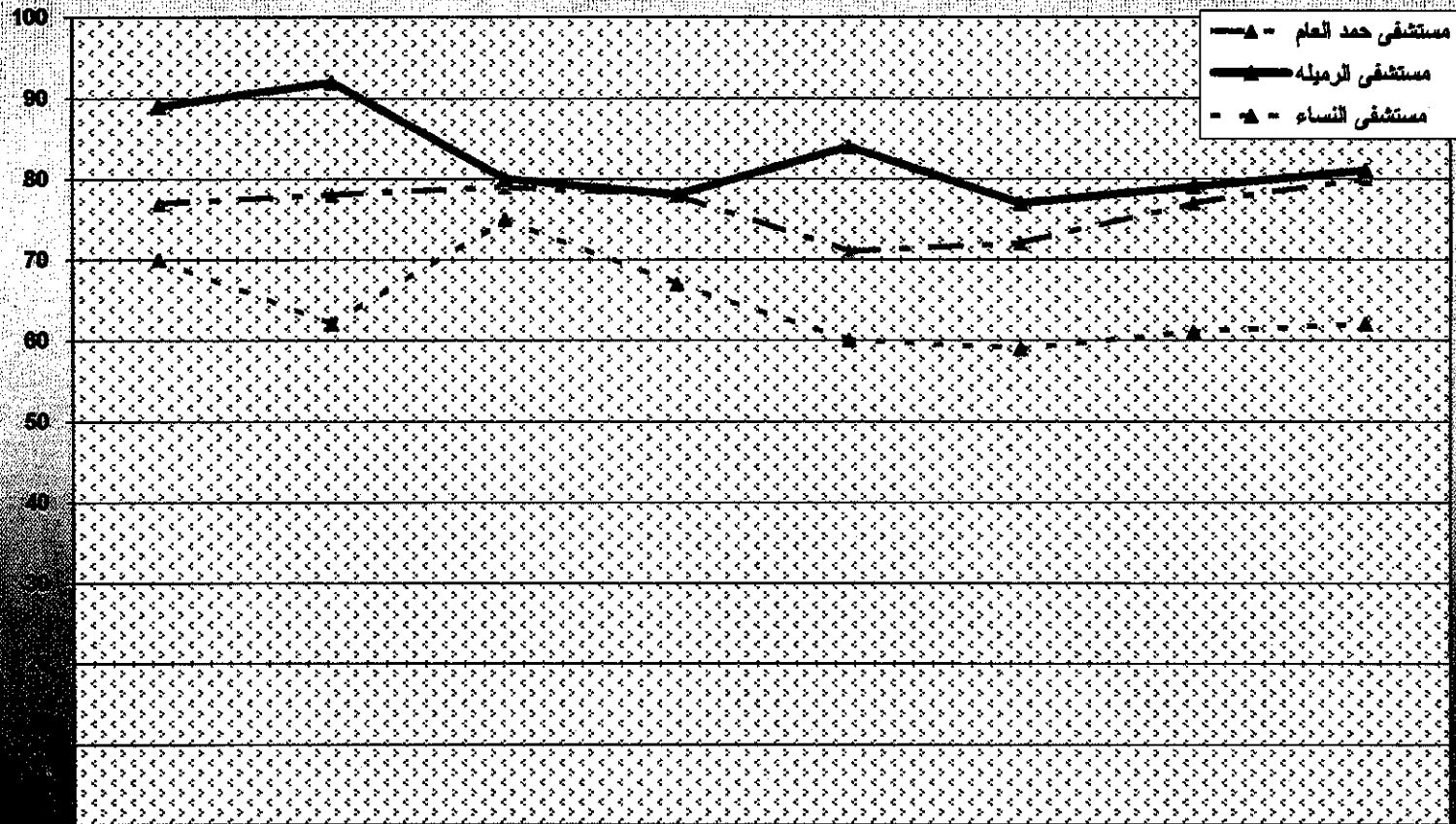
Table No.(75) contd...

تابع جدول رقم (٧٥)

ACTIVITIES	2002	2001	2000	1999	1998	1997	1996	1995	النشاطات
29) Psychiatry Clinic									٢٩) العيادة النفسية
A - Outpatient	14769	14017	14505	13792	15826	16397	16075	15712	أ- العيادات الخارجية
B - Inpatient admissions	584	617	955	1130	1030	956	879	816	ب- المرضى الداخليين
THIRD : WOMEN'S HOSPITAL									ثالثا : مستشفى النساء والولادة
30) No. of Outpatient Visits	112875	115467	101175	99560	111552	111808	113808	115416	٣٠) المترددون على العيادات الخارجية
31) Emergency Visits	53189	50103	44784	42156	44573	41131	38307	36320	٣١) زيارات قسم الطوارئ
32) No. of Admissions	21314	20610	18730	17780	17682	17006	16289	15858	٣٢) عدد المرضى الداخليين
33) No. of Discharges	21270	19365	18590	17680	17609	16982	16270	15793	٣٣) عدد الخروج-المغادرون
34) No. of Patient Days	75455	73985	69729	69049	78049	78017	75387	69462	٣٤) عدد ايام الإقامة
35) Available Bed Days	121910	121848	117646	115803	116435	103660	122103	99280	٣٥) عدد الاسرة المتوفرة بالايام
36) Average Daily Census	207	203	191	189	214	214	207	190	٣٦) معدل الاحصاء اليومي
37) Average Open Beds	334	331	322	317	319	284	335	272	٣٧) معدل الاسرة المستخدمة
38) (%) Bed Occupancy	62	61	59	60	67	75	62	70	٣٨) نسبة اشغال الاسرة
39) Average length of Stay	2.0	2.0	3.8	3.9	4.4	4.6	4.6	4.4	٣٩) معدل اقامة المريض
40) No. of deaths (neonatal only)	69	77	77	81	100	62	65	69	٤٠) عدد الوفيات (الخدج فقط)
41) No. of surgeries done in Operation Theatre	5091	4596	4255	4202	4190	4352	4068	3709	٤١) عددالعمليات الجراحية
42) No. of surgeries in Day Care Unit	5861	5681	5204	5183	4986	4741	4566	4440	٤٢) عدد العمليات الجراحية في وحدة العناية اليومية
43) No. of Deliveries	11821	11734	10999	10587	10500	10188	10052	10092	٤٣) عدد الامهات اللاتي ولدن
44) No. of Infants Born	12048	11963	11180	10788	10688	10347	10221	10266	٤٤) عدد المواليد
45) Assisted Conception Unit									٤٥) وحدة العلاج المساعد للانجاب
A- Out-patient visits	6572	7557	6372	6399	6732	9886	8618	6458	أ- مرضى العيادة الخارجية
B- Surgical procedures	1447	1496	1358	1397	1338	892	616	483	ب- العمليات الجراحية
C-Patient treated	716	682	672	634	826	875	621	483	ج- المرضى المعالجين
D-Ultrasound Scan	3817	3574	3652	3606	5041	5404	3924	3631	د- التصوير فوق الموجات الصوتية

نسبة اشغال الاسرة للمستشفيات حسب السنة خلال الفترة (١٩٩٥-٢٠٠٢م)

نسبة اشغال الاسرة



عدد الزيارات الى العيادات الخارجية التخصصية بمستشفيات مؤسسة حمد الطبية (عام ٢٠٠٢م)

**NUMBER OF VISITS TO SPECIALIZED OUTPATIENT CLINICS OF
HAMAD MEDICAL CORPORATION DURING THE YEAR 2002**

Table No. (76)

جدول رقم (٧٦)

OUTPATIENT CLINIC	المجموع الكلية Total	غير قطري Non-Qatari		قطري Qatari		العيادة الخارجية
		Female	Male	Female	Male	
I. HAMAD GENERAL HOSPITAL						أولاً: مستشفى حمد العام
1) Accident & Emergency	276680	45226	91794	66734	72926	(١) الحوادث والطوارئ
MEDICAL CLINICS						العيادات الباطنية
2) General Medicine	27791	4500	7300	11959	4032	(٢) الطب العام
3) Cardiology	20645	2305	9282	5046	4012	(٣) أمراض القلب
4) Staff Clinic	19938	6022	9712	837	3367	(٤) عيادة الموظفين
5) Rheumatology	12361	3098	1968	5925	1370	(٥) التهاب المفاصل
6) Diabetes	10156	1419	2437	4338	1962	(٦) أمراض السكري
7) Neurology	9680	1853	2368	3419	2040	(٧) الأعصاب
8) Warfarin clinic	8106	1606	2856	1677	1967	(٨) سيولة الدم
9) Endocrinology	7022	1971	1128	3154	769	(٩) الغدد الصماء
10) Oncology/Hematology	6497	1870	1372	2561	894	(١٠) الأورام/أمراض الدم
11) Gastroenterology	6344	971	2057	2145	1171	(١١) أمراض المعدة والأمعاء
12) Chest - Pulmonary	4694	836	1123	1749	986	(١٢) الصدر - الرئة
13) Podiatry	4660	370	1034	1771	1485	(١٣) طب الأقدام
14) Nephrology	2696	381	808	828	679	(١٤) الكلية
15) Hepatitis	1694	231	986	243	234	(١٥) التهاب الكبد
16) Allergy	1689	325	298	855	211	(١٦) الحساسية
17) Smoking Clinic	1345	35	580	29	701	(١٧) عيادة التدخين
18) Renal transplantation	1020	168	301	245	306	(١٨) نقل الكلية
19) Infectious diseases	917	267	358	164	128	(١٩) الأمراض المعدية
20) Thyroid clinic	575	163	87	254	71	(٢٠) الغدة الدرقية
21) Psychosomatic	286	45	48	105	88	(٢١) النفسية
22) Pain Clinic	267	37	73	98	59	(٢٢) آلام المفاصل
23) Medical Referral	4919	1461	1705	1120	633	(٢٣) التحويل الطبي
24) Physical & Rehab Medicine	50	4	8	25	13	(٢٤) الطب الطبيعي والتأهيل الطبي
SUB TOTAL FOR MEDICINE	153352	29738	47889	48547	27178	المجموع الفرعي للطب باطني

Table No. (76) contd....

تابع جدول رقم (٧٦)

OUTPATIENT CLINIC	المجموع الكلي Total	غير قطري Non-Qatari		قطري Qatari		العيادة الخارجية
		Female	Male	Female	Male	
SURGICAL CLINICS						عيادات الجراحة
25) Ophthalmology	31967	4723	8413	10881	7950	(٢٥) أمراض العيون
26) Orthopedics	31061	4720	10979	7768	7594	(٢٦) العظام
27) E.N.T	23791	3361	5724	8065	6641	(٢٧) أنف وأذن وحنجرة
28) General Surgery	23557	5581	6915	7311	3750	(٢٨) جراحة عامة
29) Urology	10045	841	5216	1431	2557	(٢٩) المسالك البولية
30) Neurosurgery	4473	848	1421	1209	995	(٣٠) جراحة الاعصاب
31) Cardiothoracic surgery	1958	416	595	456	491	(٣١) جراحة القلب
32) Cardio Vascular Surgery*	206	55	63	38	50	(٣٢) جراحة شرايين القلب **
33) Andrology	796	1	345	-	450	(٣٣) أمراض الهرمونات عند الذكور
34) Anesthesia	20	6	3	7	4	(٣٤) التخدير
SUB TOTAL FOR SURGERY	127874	20552	39674	37166	30482	المجموع الفرعي للجراحة
PEDIATRIC CLINICS						عيادة الأطفال
35) Paed. General	8161	1823	1770	2447	2121	(٣٥) أمراض عامة
36) Asthma	5143	336	613	1569	2625	(٣٦) الربو
37) Ped. Surgery	3989	594	1306	967	1122	(٣٧) جراحة الأطفال
38) Nephrology	3960	779	843	1336	1002	(٣٨) الكلى
39) Neurology	3427	714	939	776	998	(٣٩) الاعصاب
40) Endocrinology	2630	467	527	843	793	(٤٠) الغدد الصماء
41) Cardiology	2119	444	579	527	569	(٤١) أمراض القلب
42) Hematology/Oncology	1944	403	555	379	607	(٤٢) أمراض الدم/الأورام
43) Gastroenterology	1269	248	252	417	352	(٤٣) أمراض المعدة والأمعاء
44) Ped. Diatetics	1191	213	217	358	403	(٤٤) التغذية/الأطفال
45) Follow-Up	960	194	279	249	238	(٤٥) المتابعة

*Started in October 2002.

Table No. (76) contd.....

تابع جدول رقم (٧٦)

OUTPATIENT CLINIC	المجموع الكلي Total	غير قطري Non-Qatari		قطري Qatari		العيادة الخارجية
		Female	Male	Female	Male	
46) Ped. Diabetes	947	158	156	312	321	٤٦) أمراض السكري
47) Pulmonology	663	99	122	184	258	٤٧) أمراض الرئة
48) Paed. Consultant	281	65	53	91	72	٤٨) استشارى أمراض عامة
49) Infectious disease	223	36	56	75	56	٤٩) الأمراض المعدية
50) Cystic Fibrosis	213	16	27	67	103	٥٠) تكيس ليفي
51) Acupuncture	150	33	35	35	47	٥١) الابر الصينية
52) Paediatric Genetics	88	21	19	25	23	٥٢) الأمراض الوراثية
53) Ped. Rheumatology	26	11	3	6	6	٥٣) روماتيزم الأطفال
SUB TOTAL FOR PEDIATRICS	37384	6654	8351	10663	11716	المجموع الفرعي (عيادة الأطفال)
SUB-CLINIC SERVICES						العيادات الفرعية
54) ECG Cardiology	26196	3580	11156	5545	5915	٥٤) تخطيط القلب
55) EEG	2113	414	516	610	573	٥٥) تخطيط الدماغ
56) Dietetics	2501	564	648	732	557	٥٦) التغذية
57) ECHO Cardiology	6832	1142	2296	1777	1617	٥٧) فحص القلب بالموجات فوق الصوتية
58) E.M.G	1257	310	291	450	206	٥٨) تخطيط الأعصاب
59) Stress Cardiology	1580	215	887	213	265	٥٩) إجهاد القلب
60) Holter Cardiology	1448	297	397	481	273	٦٠) تسجيل الموجات الصوتية للقلب
61) Evoked Potentials	164	39	49	46	30	٦١) تخطيط الاعصاب بعد التنبيه
62) Pacemaker clinic*	35	4	9	10	12	٦٢) جهاز تنظيم ضربات القلب
63) Congenital Heart*	23	3	6	5	9	٦٣) العيوب الخلقية بالقلب عند الكبار
SUB TOTAL	42149	6568	16255	9869	9457	المجموع الفرعي
TOTAL FOR HGH	637439	108738	203963	172979	151759	المجموع مستشفى حمد العام

*Started in May 2002.

Table No. (76) contd.....

تابع جدول رقم (٧٦)

OUTPATIENT CLINIC	المجموع الكلي Total	غير قطري Non-Qatari		قطري Qatari		العيادة الخارجية
		Female	Male	Female	Male	
II RUMAILLAH HOSPITAL						ثانياً: مستشفى الرميلة
64) Dental (Adult & Pediatric)*	108271	10718	8632	58082	30839	(٦٤) أسنان (كبار والأطفال)
65) Dermatology	76995	11398	15395	31676	18526	(٦٥) أمراض جلدية
66) T.B	67404	12356	33324	10333	11391	(٦٦) الدرن
67) Physiotherapy	29794	3629	7319	6208	12638	(٦٧) علاج طبيعي
68) Occupational Therapy	24173	2382	8824	3343	9624	(٦٨) علاج التأهيل المهني
69) Plastic Surgery	13342	1684	5245	4210	2203	(٦٩) جراحة تجميل
70) Geriatrics & Rehab (adult)	9866	1139	1798	3921	3008	(٧٠) أمراض الشيخوخة وتأهيل الكبار
71) Special Education	9862	1285	1472	3723	3382	(٧١) تعليم خاص
72) Children Rehab	6192	1066	1466	1787	1873	(٧٢) إعادة تأهيل الأطفال
73) Speech Therapy	5253	732	1505	1205	1811	(٧٣) معالجة النطق
74) Prosthetics & Orthotics	3526	521	998	998	1009	(٧٤) أطراف صناعية ومشدات الجبارة
75) Burns	2388	544	1074	348	422	(٧٥) الحروق
76) Acupuncture	375	106	96	129	44	(٧٦) الابر الصينية
77) Gen. Med	13	2	7	3	1	(٧٧) طب عام
TOTAL FOR RUMAILLAH HOSPITAL	357454	47562	87155	125966	96771	المجموع لمستشفى الرميلة

* includes Dental OPD Annex .

Table No. (76) contd.....

تابع جدول رقم (٧٦)

OUTPATIENT CLINIC	المجموع الكلي Total	غير قطري Non-Qatari		قطري Qatari		العيادة الخارجية
		Female	Male	Female	Male	
III. WOMEN'S HOSPITAL						ثالثاً: مستشفى النساء والولادة
78) Emergency	53189	24733	-	28456	-	(٧٨) الطوارئ
79) Obstetrics	55856	26932	-	28924	-	(٧٩) رعاية الحوامل
80) Gynaecology	19555	8185	-	11370	-	(٨٠) امراض نسائية
81) Cardiotocomograpy(C.T.G)	8418	4766	-	3652	-	(٨١) تخطيط الجنين
82) Neonatology	8145	2786	-	5359	-	(٨٢) الاطفال الخدج
83) Assisted Conception Unit	6572	1931	22	4582	37	(٨٣) وحدة العلاج المساعد للإجاب
84) Infertility	4379	2202	-	2177	-	(٨٤) العقم
85) Gestational Diabetes	3064	1025	-	2039	-	(٨٥) امراض سكري الحمل
86) Diatetics	2728	1275	-	1453	-	(٨٦) التغذية
87) Injection Room/Hormone	2375	562	-	1813	-	(٨٧) غرفة الحقن/هرمون
88) Recurrent Preg. loss (R.P.L)*	1043	514	-	529	-	(٨٨) نقصان الحوامل المستمر
89) Cervical Cancer Progam (W.W.C)	268	99	-	169	-	(٨٩) سرطان عنق الرحم
90) General Medicine	254	79	-	175	-	(٩٠) الطب العام
91) Hormonal Replacement Therapy (HRT)	103	34	-	69	-	(٩١) غرفة الحقن/هرمون
92) Pre-Operative Assessment	61	29	-	32	-	(٩٢) فحص قبل العملية
93) Colposcopy (CLP)	54	18	-	36	-	(٩٣) تنظير المهبل
TOTAL FOR WOMEN'S HOSPITAL	166064	75170	22	90835	37	المجموع لمستشفى النساء
IV. PSYCHIATRIC DEPT.						رابعاً: ادارة الامراض النفسية
94) Psychiatry	14769	2383	2755	4998	4633	(٩٤) الامراض النفسية
V. CHILDREN URGENT CARE CENTRE	77850	33094		44756		خامساً: مركز الاطفال للحالات المستعجلة
GRAND TOTAL	1253576	560842		692734		المجموع الكلي

عدد الزيارات إلى العيادات الخارجية التخصصية بمستشفيات مؤسسة حمد الطبية
خلال الفترة (١٩٩٥ - ٢٠٠٢ م)

**NUMBER OF VISITS TO OUTPATIENT SPECIALIZED CLINICS OF HOSPITALS
OF HAMAD MEDICAL CORPORATION DURING THE PERIOD (1995 - 2002)**

Table No. (77)

جدول رقم (٧٧)

OUTPATIENT CLINIC	عدد الزيارات								العيادة الخارجية
	2002	2001	2000	1999	1998	1997	1996	1995	
I. HAMAD GENERAL HOSPITAL									أولاً: مستشفى حمد العام
1) Accident & Emergency	276680	224821	185216	179116	199349	211192	201157	200663	(١) الحوادث والطوارئ
MEDICAL CLINICS									العيادات الباطنية
2) General Medicine	27791	26100	25405	26295	32506	34742	40127	36834	(٢) الطب العام
3) Cardiology	20645	19801	19146	20790	22408	23205	23829	24748	(٣) أمراض القلب
4) Staff Clinic	19938	16582	5668	1059	12687	10211	9585	9739	(٤) عيادة الموظفين
5) Rheumatology	12361	11381	9851	9149	10947	10191	9015	9346	(٥) التهاب المفاصل
6) Neurology	9680	8647	7518	7452	9597	9239	8623	7910	(٦) الأعصاب
7) Warfarin clinic	8106	7604	6008	5264	5784	2302	414	-	(٧) سيولة الدم
8) Diabetes	10156	7257	7275	6800	8384	11266	10824	10413	(٨) أمراض السكري
9) Endocrinology	7022	6300	6307	6334	6735	7220	5782	5016	(٩) الغدد الصماء
10) Oncology/Hematology	6497	6419	5702	5514	6080	5401	5848	5057	(١٠) الأورام/أمراض الدم
11) Gastroenterology	6344	6899	6835	7182	9485	9425	7881	7194	(١١) أمراض المعدة والأمعاء
12) Medical Referral	4919	4790	4717	5755	7772	7251	8082	7064	(١٢) التحويل الطبي
13) Chest Disease	4694	3718	3682	3833	4961	4924	4129	3342	(١٣) الصدر
14) Podiatry	4660	2267	2026	50	No clinic				(١٤) طب الاقدام

Table No.(77) contd....

تابع جدول رقم (٧٧)

OUTPATIENT CLINIC	NO. OF VISITS				عدد الزيارات				العيادة الخارجية
	2002	2001	2000	1999	1998	1997	1996	1995	
15) Nephrology	2696	2630	2569	2963	3517	2818	3091	2594	١٥) الكلى
16) Hepatitis	1694	1589	1555	1581	1737	1645	1419	1255	١٦) التهاب الكبد
17) Allergy	1689	1590	1662	1389	1708	1396	1286	1424	١٧) الحساسية
18) Smoking	1345	989	933	لا يوجد عيادة No Clinic					١٨) عيادة التدخين
19) Renal transplantation	1020	998	976	892	725	750	987	928	١٩) نقل الكلى
20) Infectious diseases	917	1160	1084	1127	1424	1576	1614	1583	٢٠) الامراض المعدية
21) Thyroid clinic	575	397	70	481	526	452	-	-	٢١) الغدة الدرقية
22) Psychosomatic	286	Started late 2001							٢٢) النفسية
23) Pain Clinic	267	276	--	--	--	--	--	--	٢٣) عيادة الآلام
24) Physical & Rehab Medicine	50	24	108	79	157	394	433	260	٢٤) الطب الطبيعي والتأهيل الطبي
25) Osteoprosis	*	*	63	104	224	300	403	204	٢٥) أمراض العظام
26) Immunology	*	*	--	--	47	--	--	165	٢٦) أمراض المناعة
27) Hypertension	Data included with medicine.				أضيفت البيانات لوحدة الطبية.				٢٧) ضغط الدم
SUB TOTAL	153352	137418	119160	114093	147411	144708	143372	135076	المجموع الفرعي
SURGICAL CLINICS									عيادات الجراحة
28) Ophthalmology	31967	35828	35371	35372	44431	47023	49534	48494	٢٨) أمراض العيون
29) Orthopedics	31061	34176	34180	39735	46262	48605	49758	62165	٢٩) العظام
30) E.N.T	23791	23919	19576	20818	34346	34623	38402	38206	٣٠) أنف وأذن وحنجرة
31) General Surgery	23557	19663	18799	20632	28008	25577	23324	22335	٣١) جراحة عامة

Table No.(77) contd....

تابع جدول رقم (٧٧)

Out Patient Clinic	عدد الزيارات								العيادة الخارجية
	2002	2001	2000	1999	1998	1997	1996	1995	
32) Urology	10045	16090	15568	16555	22511	20940	21114	21202	٣٢) المسالك البولية
33) Neurosurgery	4473	5009	4833	4687	5325	5095	3576	3183	٣٣) جراحة الاعصاب
34) Cardiothoracic surgery	1958	1884	1704	1921	2290	2711	4244	4453	٣٤) جراحة القلب
35) Andrology	796	777	731	829	1156	741	761	267	٣٥) أمراض الهرمونات عند الذكور
36) Cardiovascular Surgery	206	Started in October 2002							٣٦) جراحة الاوعية الدموية القلبية
37) Anesthesia	20	430	1248	348	103	64	63	22	٣٧) التخدير
38) Audiology	*	*	527	871	1349	1051	1132	*	٣٨) السمعيات
39) Traumatology	*	*	379	1818	2439	3537	869	*	٣٩) الاصابات والحوادث
40) Anorectal Surgery	*	*	21	27	24	1313	3902	3947	٤٠) جراحة الشرج
41) Bums Surgery	*	*	*	150	116	140	310	337	٤١) الحروق
SUB TOTAL	127874	137776	132937	143763	188360	191420	196989	204611	المجموع الفرعي
PEDIATRIC CLINICS									عيادة الاطفال
42) Paed. General	8161	7210	7205	6992	7 205	7 220	6 873	6150	٤٢) أمراض عامة
43) Asthma	5143	4853	4239	3417	4 933	6 227	6 779	6513	٤٣) الربو
44) Ped. Surgery	3989	4010	3901	4357	4 517	5 022	5 642	5175	٤٤) جراحة الاطفال
45) Nephrology	3960	4050	2661	2793	3035	3508	3130	2786	٤٥) الكلى
46) Neurology	3427	3024	2713	2677	2 804	2 911	3 172	3302	٤٦) الاعصاب
47) Endocrinology	2630	1915	1665	1689	1 816	1 618	1 598	1454	٤٧) الغدد الصماء

* No Clinic

* لا يوجد عيادة *

Table No.(77) contd....

تابع جدول رقم (٧٧)

OUTPATIENT CLINIC	NO. OF VISITS عدد الزيارات								العيادة الخارجية
	2002	2001	2000	1999	1998	1997	1996	1995	
48) Cardiology	2119	1890	1868	1678	1 443	1 626	1 654	1506	٤٨) أمراض القلب
49) Hematology/Oncology	1944	1734	1639	1653	1 810	2 082	1 968	1898	٤٩) أمراض الدم/الأورام
50) Gastroenterology	1269	1080	954	1005	945	1 148	1 244	907	٥٠) أمراض المعدة والأمعاء
51) Ped. Diabetes	1191	820	681	682	744	715	674	440	٥١) أمراض السكري
52) Follow-Up	960	715	691	731	843	1457	1461	1341	٥٢) المتابعة
53) Ped. Diatetics	947	1300	1096	887	533	*	*	*	٥٣) التغذية/الأطفال
54) Pulmonology	663	425	44	588	558	765	695	54	٥٤) أمراض الرئة
55) Consultant Paed. General	281	375	370	506	973	1 290	1 203	1739	٥٥) استشاري أمراض عامة
56) Infectious disease	223	1766	157	96	46	4	*	*	٥٦) الأمراض المعدية
57) Cystic Fibrosis	213	380	256	363	437	545	342	472	٥٧) تكيس ليفي
58) Acupuncture	150	129	125	267	185	338	58	*	٥٨) الابر الصينية
59) Pediatric Genetics	88	*	*	*	*	*	*	*	٥٩) الأمراض الوراثية
60) Pediatric Rheumatology	26	*	*	*	*	*	*	*	٦٠) روماتيزم الأطفال
61) Ped. Allergy	*	10	8	512	2 010	**	**	**	٦١) حساسية الأطفال
62) Circumscision	*	*	*	2	18	10	66	207	٦٢) الختان
SUB TOTAL	37384	35686	30273	30895	34855	36486	36559	33944	المجموع الفرعي
SUB-CLINIC SERVICES									العيادات الفرعية
63) ECG Cardiology	26196	21143	22826	22106	23636	32104	19108	13810	٦٣) تخطيط القلب

*No clinic

Table No.(77) contd....

تابع جدول رقم (٧٧)

OUTPATIENT CLINIC	NO. OF VISITS								العيادة الخارجية
	2002	2001	2000	1999	1998	1997	1996	1995	
64) ECHO Cardiology	6832	5865	3114	4896	5851	5771	4616	2964	٦٤) فحص القلب بالموجات فوق الصوتية
65) Diatetics	2501	2899	3466	2625	3541	2900	2236	3282	٦٥) التغذية
66) EEG	2113	2252	3657	2582	2422	2396	1545	1552	٦٦) تخطيط الدماغ
67) Stress Cardiology	1580	1632	1487	1555	1729	1744	1940	1955	٦٧) إجهاد القلب
68) Holter Cardiology	1448	1179	1282	1330	1608	1652	1480	1322	٦٨) تسجيل الموجات الصوتية للقلب
69) E.M.G	1257	1520	2575	1475	2373	1741	903	1165	٦٩) تخطيط الأعصاب
70) Evoked Potentials	164	189	221	138	359	97	106	196	٧٠) تخطيط الاعصاب بعد التنبيه
71) Pacemaker Clinic	35	Started in May 2002							٧١) جهاز تنظيم ضربات القلب
72) Congenital heart	23								
73) Endoscopy	**	**	**	1546	1042	1051	973	3889	٧٣) منظار الجهاز الهضمي
74) Orthoptics	included in Ophthalmology clinic. اضيفت الى عيادة العيون.						670	1832	٧٤) البصريات
75) Allergy Testing	With Asthma Clinic . مع عيادة الربو .					1031	535	742	٧٥) اختبار الحساسية
76) Plaster Room	*	*	8816	14252	16616	17958	18368	18768	٧٦) غرفة التجبير
77) Dressing & Injection Room	*	*	3289	3525	5087	4998	9195	4573	٧٧) غرفة الغيار والحقن
78) Audiogram	**	**	2094	1713	2162	627	994	2330	٧٨) تخطيط وقياس السمع
SUB TOTAL	42149	36679	52827	57743	66426	74070	62669	58380	المجموع الفرعي
TOTAL FOR HGH	637439	572380	520413	525610	636401	657876	640746	632674	المجموع

* with orthopedics.

** no clinic.

Table No.(77) contd....

تابع جدول رقم (٧٧)

OUTPATIENT CLINIC	عدد الزيارات								العيادة الخارجية
	2002	2001	2000	1999	1998	1997	1996	1995	
II RUMAILLAH HOSPITAL									<u>ثانياً: مستشفى الرميلة</u>
79) Dental	108271	114559	106562	102052	99535	131915	97967	93423	٧٩) أسنان
80) Dermatology	76995	73081	74639	72532	84243	77985	87102	83896	٨٠) أمراض جلدية
81) T.B	67404	77266	63992	58495	70034	58688	70180	88331	٨١) الدرن
82) Physiotherapy	29794	32389	29795	34498	31495	41526	23760	22951	٨٢) علاج طبيعي
83) Occupational Therapy	24173	30762	21238	15049	10088	13574	7978	6042	٨٣) علاج التأهيل المهني
84) Plastic Surgery	13342	12368	12761	11849	7728	6310	5849	6074	٨٤) جراحة تجميل
85) Special Education	9862	9056	8939	9843	11275	--	--	--	٨٥) تعليم خاص
86) Geriatrics & Rehab (adult)	9866	8114	8056	7019	6002	2934	2692	2663	٨٦) أمراض الشيخوخة وتأهيل الكبار
87) Speech Therapy	5253	6045	4696	4442	5422	9020	3251	2470	٨٧) معالجة النطق
88) Prosthetics & Orthotics	3526	3229	4962	1976	1787	4740	4607	4726	٨٨) أطراف صناعية ومشدات الجبارة
89) Children Rehab	6192	2376	2414	2711	2787	5000	3745	2368	٨٩) إعادة تأهيل الاطفال
90) Burns	2388	2183	1810	2460	4596	4234	2182	--	٩٠) الحروق
91) Acupuncture	375	224	481	297	594	321	406	*	٩١) الأبر الصينية
92) Gen. Med	13	35	17	53	27	**	**	**	٩٢) طب عام
TOTAL FOR RUMAILLA HOSPITAL	357454	371687	340362	323276	335613	356247	309719	312944	المجموع لمستشفى الرميلة

Table No.(77) contd....

تابع جدول رقم (٧٧)

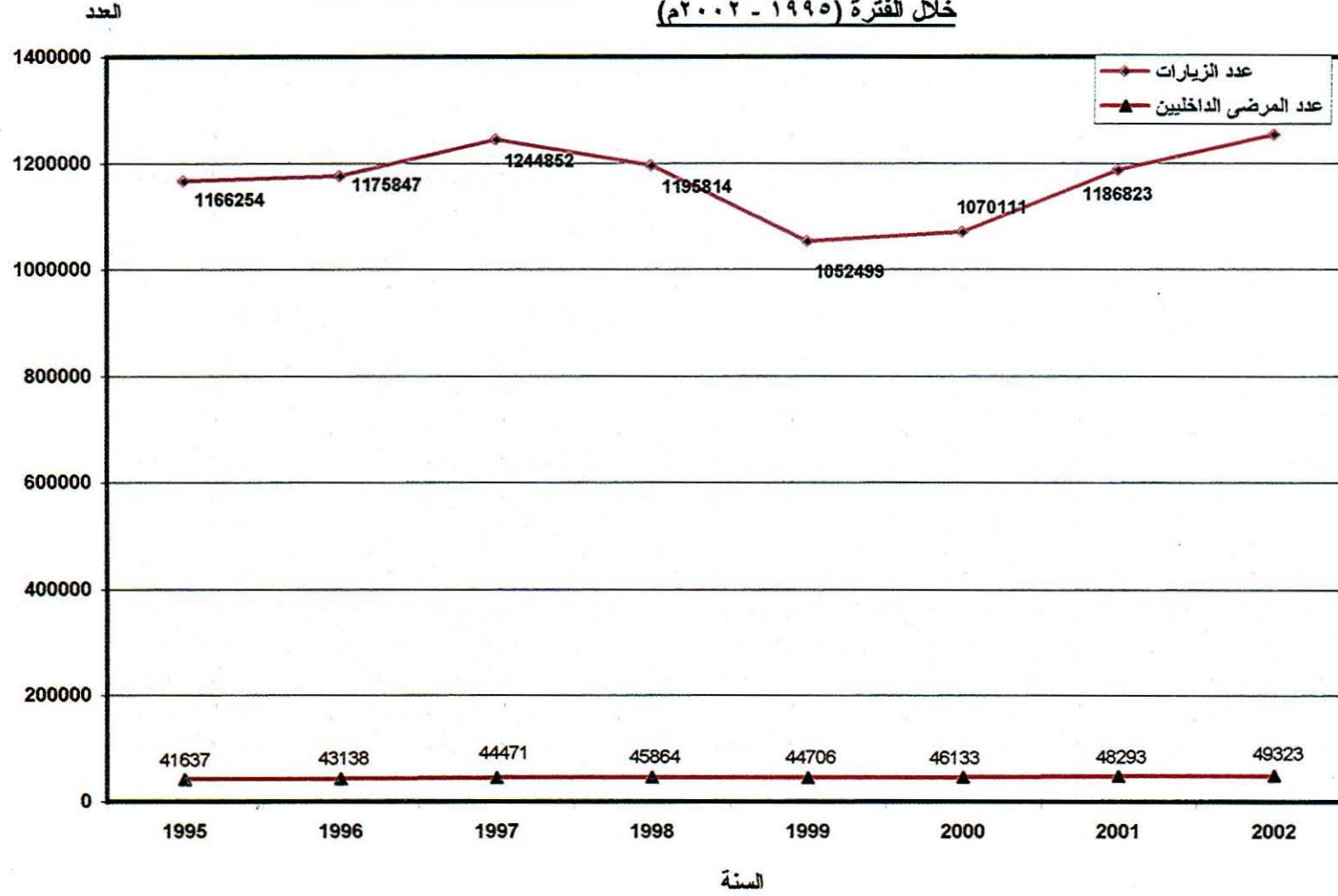
OUTPATIENT CLINIC	عدد الزيارات								العيادة الخارجية
	2002	2001	2000	1999	1998	1997	1996	1995	
III. WOMEN'S HOSPITAL									ثالثاً: مستشفى النساء والولادة
93) Emergency	53189	50103	44784	42156	44573	41131	38307	36320	٩٣) الطوارئ
94) Gynaecology & Obstetrics	75411	77698	71630	69820	79922	76649	82672	87097	٩٤) أمراض نسائية ورعاية حوامل
95) Cardiotocography (C.T.G)	8418	9351	8483	7632	6136	6686	7928	8313	٩٥) تخطيط الجنين
96) Neonatology	8145	7431	6252	6682	6832	7064	8240	7297	٩٦) الاطفال الخدج
97) Assisted Conception Unit	6572	7557	6372	6399	6732	9886	8618	6458	٩٧) وحدة العلاج المساعد للإجاب
98) Infertility	4379	3156	4252	5389	7829	5819	7330	4058	٩٨) العقم
99) Gestational Diabetes	3064	2847	2944	3172	2811	3147	2722	2970	٩٩) أمراض سكري الحمل
100) Diatetics	2728	1985	2207	2076	2197	1874	1027	1193	١٠٠) التغذية
101) Injection Room/Hormone	2375	2048	1283	1164	1306	2602	2834	3997	١٠١) غرفة الحقن/هرمون
102) Cervical Cancer Progam (W.W.C)	268	1973	2461	2788	4164	3208	533	-	١٠٢) سرطان عنق الرحم
103) Recurrent Abortion	1043	1130	1345	501	لا يوجد عيادة			No Clinic	١٠٣) الاجهاضات المتكرره
104) General Medicine	254	291	318	336	355	424	517	465	١٠٤) الطب العام
105) Hormonal Replacement Therapy(HRT)	103	Started in 2002							١٠٥) غرفة الحقن/هرمون
106) Pre-Operative Assessment	61								١٠٦) فحص قبل العملية
107) Colposcopy (CLP)	54								١٠٧) تنظير المهبل
TOTAL FOR WOMEN'S HOSP	166064	165570	152331	148115	162857	158490	160728	158168	المجموع لمستشفى النساء والولادة

Table No.(77) contd....

جدول رقم (٧٧)

OUTPATIENT CLINIC	عدد الزيارات NO. OF VISITS								العيادة الخارجية	
	2002	2001	2000	1999	1998	1997	1996	1995		
IV. PSYCHIATRIC DEPT .										رابعاً: ادارة الامراض النفسية
108) Psychiatry	14769	14017	14505	13792	15826	16397	16075	15712		(١٠٨) الامراض النفسية
V. CHILDREN URGENT CARE	77850	62636	41594	41483	44897	51096	48342	46360		خامساً: مركز الاطفال للحالات المستعجلة
GRAND TOTAL	1253576	1186290	1069205	1052276	1195594	1240106	1175610	1165858		المجموع الكلي

مقارنة بين عدد الزيارات الى العيادات الخارجية التخصصية والمرضى الداخليين لمستشفيات مؤسسة حمد الطبية
خلال الفترة (١٩٩٥ - ٢٠٠٢م)



عدد الزيارات الى قسم الحوادث و الطوارئ بمستشفى حمد العام حسب النسبة و الجنس

لعام ٢٠٠٢

**NUMBER OF VISITS REPORTED TO THE ACCIDENT AND EMERGENCY SECTION
OF HAMAD GENERAL HOSPITAL
DURING THE YEAR 2002**

Table No. (78)

جدول رقم (٧٨)

MONTH	المجموع الكلي	المجموع Total	غير قطري Non Qatari		المجموع Total	قطري Qatari		الشهر
			اناث	ذكور		اناث	ذكور	
January	19891	9494	3413	6081	10397	4968	5429	يناير
February	18792	9028	3226	5802	9764	4595	5169	فبراير
March	24109	10871	3699	7172	13238	6428	6810	مارس
April	20951	9473	3085	6388	11478	5606	5872	ابريل
May	23264	10917	4053	6864	12347	6170	6177	مايو
June	22325	11437	3379	8058	10888	5384	5504	يونيو
July	22707	12323	3681	8642	10384	4829	5555	يوليو
August	22654	12142	3738	8404	10512	5013	5499	اغسطس
September	23584	12036	3895	8141	11548	5466	6082	سبتمبر
October	26240	13065	4355	8710	13175	6146	7029	اكتوبر
November	25553	12746	4094	8652	12807	5780	7027	نوفمبر
December	26610	13488	4608	8880	13122	6349	6773	ديسمبر
Grand Total	276680	137020	45226	91794	139660	66734	72926	المجموع الكلي

عدد حالات الخروج من مستشفى حمد العام حسب نوع المرض (التصنيف الدولي للأمراض-المراجعة التاسعة)
والجنسية والجنس (خلال عام ٢٠٠٢)

**NUMBER OF DISCHARGED CASES FROM HAMAD GENERAL HOSPITAL
BY DISEASES (ICD-9 MAJOR CATEGORY), NATIONALITY AND SEX
(DURING THE YEAR 2002)**

Table No. (79)

جدول رقم (٧٩)

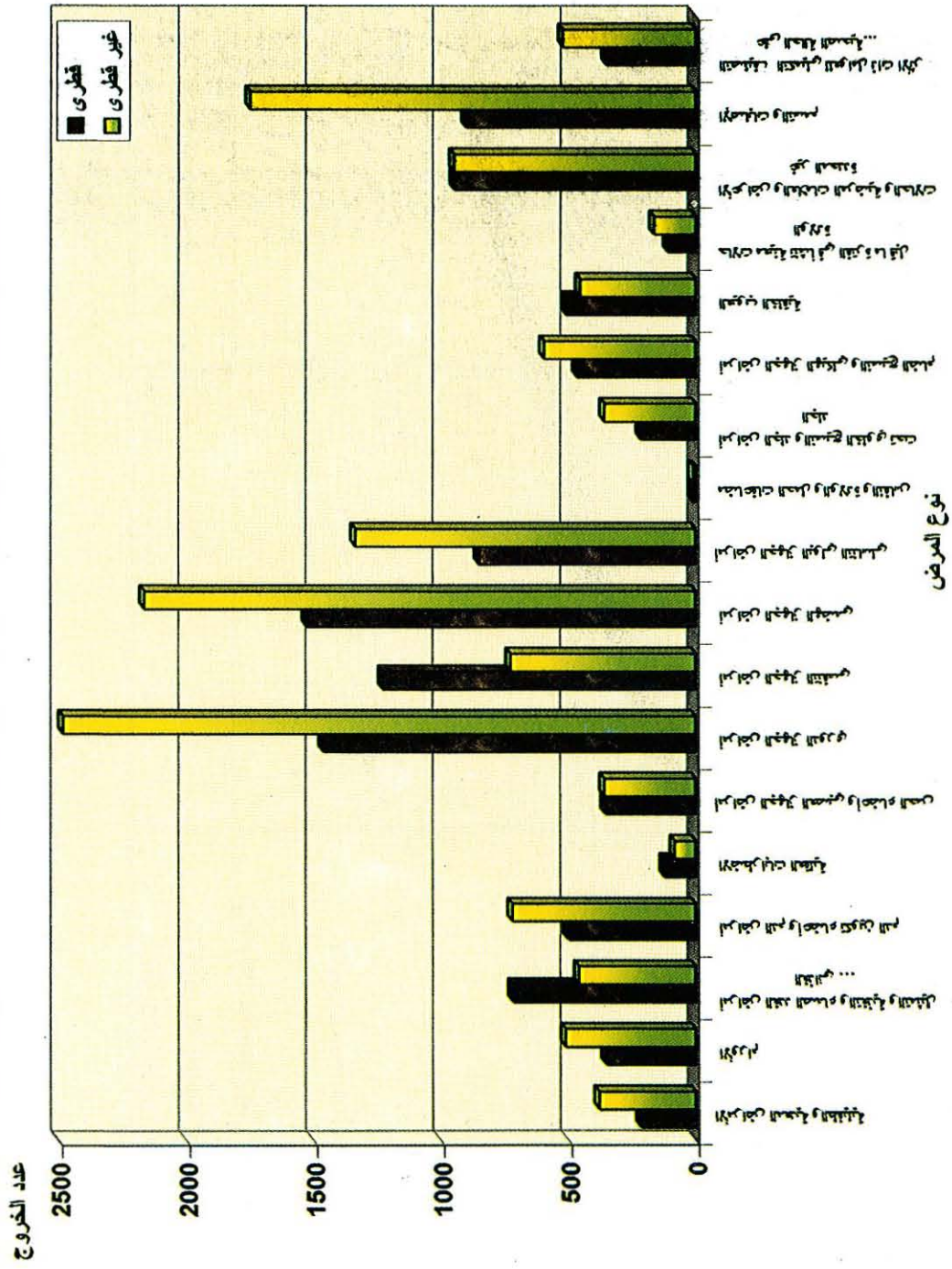
DISEASE (ICD 9 MAJOR CATEGORY)	المجموع TOTAL	عدد الخروج NO. OF DISCHARGED				نوع المرض
		غير قطري Non-Qatari		قطري Qatari		
		اناث Female	ذكور Male	اناث Female	ذكور Male	
001 – 139 Infectious and Parasitic diseases	596	106	274	104	112	١٣٩ - ٠٠١ الأمراض المعدية والطفيلية
140 – 239 Neoplasms	862	213	298	192	159	٢٣٩ - ١٤٠ الأورام
240 – 279 Endocrine, Nutritional, metabolic Diseases and Immunity Disorders	1175	218	240	390	327	٢٤٠-٢٧٩ أمراض الغدد الصماء والتغذية والتمثيل الغذائي والمناعة
280 – 289 Diseases of the Blood & Blood Forming Organs	1221	276	444	232	269	٢٨٠-٢٨٩ أمراض الدم وأعضاء تكوين الدم
290 – 319 Mental Disorders	204	22	59	49	74	٢٩٠-٣١٩ الاضطرابات العقلية
320 – 389 Diseases of the Nervous System and Sense Organs	714	159	200	174	181	٣٢٠-٣٨٩ أمراض الجهاز العصبي وأعضاء الحس
390 – 459 Diseases of the Circulatory System	3947	468	2017	605	857	٣٩٠-٤٥٩ أمراض الجهاز الدوري
460 – 519 Disease of the Respiratory System	1954	275	452	585	642	٤٦٠-٥١٩ أمراض الجهاز التنفسي
520 – 579 Diseases of the Digestive System	3694	675	1491	734	794	٥٢٠-٥٧٩ أمراض الجهاز الهضمي

Table No. (79)

تابع جدول رقم (٧٩)

DISEASE (ICD 9 MAJOR CATEGORY)	المجموع TOTAL	عدد الخروج NO. OF DISCHARGED				نوع المرض
		غير قطري Non-Qatari		قطري Qatari		
		اناث Female	ذكور Male	اناث Female	ذكور Male	
580 – 629 Diseases of the Genitourinary System	2187	392	944	412	439	٥٨٠ - ٦٢٩ أمراض الجهاز البولي التناسلي
630 – 676 Complications of Pregnancy, childbirth and the Puerperium	17	9	-	8	-	٦٣٠-٦٧٦ مضاعفات الحمل والولادة والنفاس
680 – 709 Diseases of the skin and subcutaneous tissue	574	99	259	74	142	٦٨٠-٧٠٩ أمراض الجلد والنسيج الخلوي تحت الجلد
710 – 739 Diseases of the Musculoskeletal system & Connective tissue	1061	222	374	190	275	٧١٠-٧٣٩ أمراض الجهاز الهيكلي والنسيج الضام
740 – 759 Congenital Anomalies	965	154	301	211	299	٧٤٠-٧٥٩ العيوب الخلقية
760 – 779 Certain conditions originating in the perinatal period	272	69	94	46	63	٧٦٠-٧٧٩ حالات معينة تنشأ في الفترة ما قبل الولادة
780 – 799 Symptoms Signs, and Ill –defined conditions	1894	358	590	464	482	٧٨٠-٧٩٩ الأعراض والعلامات المرضية والحالات غير المحددة
800 – 999 Injury and Poisoning	2651	335	1416	315	585	٨٠٠-٩٩٩ الإصابات والتسمم
V01 – V82 Supplementary classification of factors influencing health status and contact with health services	874	196	326	142	210	ف١-٨٢ التصنيف التكميلي للعوامل ذات الأثر على الحالة الصحية والاتصال بالخدمات الصحية
TOTAL	24862	4246	9779	4927	5910	المجموع

عدد حالات الخروج من مستشفى حمد العام حسب نوع المرض والجنسية لعام ٢٠٠٢م



عدد حالات الخروج من مستشفى حمد العام وعدد الوفيات ومعدل الإقامة بالأيام حسب نوع المرض

(التصنيف الدولي للأمراض-المراجعة التاسعة)

(خلال عام ٢٠٠٢)

**NUMBER OF DISCHARGED CASES FROM HAMAD GENERAL HOSPITAL,
NO. OF DEATHS, AND AVERAGE LENGTH OF STAY BY DISEASE (ICD-9 MAJOR CATEGORY)
(DURING THE YEAR 2002)**

Table No. (80)

جدول رقم (٨٠)

DISEASE (ICD 9 MAJOR CATEGORY)	عدد الوفيات Number of Deaths	معدل الإقامة Average Length of Stay	عدد المرضى No. of cases	نوع المرض
001 – 139 Infectious and Parasitic diseases	44	20.1	596	١٣٩ - ٠٠١ الأمراض المعدية والطفيلية
140 – 239 Neoplasms	65	11.1	862	٢٣٩ - ١٤٠ الأورام
240 – 279 Endocrine, Nutritional, metabolic Diseases and Immunity Disorders	8	7.3	1175	٢٧٩-٢٤٠ أمراض الغدد الصماء والتغذية والتمثيل الغذائي والمناعة
280 – 289 Diseases of the Blood & Blood Forming Organs	5	2.0	1221	٢٨٩-٢٨٠ أمراض الدم وأعضاء تكوين الدم
290 – 319 Mental Disorders	2	5.5	204	٣١٩-٢٩٠ الاضطرابات العقلية
320 – 389 Diseases of the Nervous System and Sense Organs	14	7.1	714	٣٨٩-٣٢٠ أمراض الجهاز العصبي وأعضاء الحس
390 – 459 Diseases of the Circulatory System	137	7.5	3947	٤٥٩-٣٩٠ أمراض الجهاز الدوري
460 – 519 Disease of the Respiratory System	70	9.5	1954	٥١٩-٤٦٠ أمراض الجهاز التنفسي
520 – 579 Diseases of the Digestive System	12	5.0	3694	٥٧٩-٥٢٠ أمراض الجهاز الهضمي

Table No. (80)contd....

تابع جدول رقم (٨٠)

DISEASE (ICD 9 MAJOR CATEGORY)	عدد الوفيات Number of Deaths	معدل الإقامة Average Length of stay	عدد المرضى No. of cases	نوع المرض
580 – 629 Diseases of the Genitourinary System	20	7.0	2187	٥٨٠ - ٦٢٩ أمراض الجهاز البولي التناسلي
630 – 676 Complications of Pregnancy, childbirth and the Puerperium	-	3.4	17	٦٣٠-٦٧٦ مضاعفات الحمل والولادة والنفاس
680 – 709 Diseases of the skin and subcutaneous tissue	3	5.6	574	٦٨٠-٧٠٩ أمراض الجلد والنسيج الخلوي تحت الجلد
710 – 739 Diseases of the Musculoskeletal system & Connective tissue	1	9.8	1061	٧١٠-٧٣٩ أمراض الجهاز الهيكلي والنسيج الضام
740 – 759 Congenital Anomalies	3	4.5	965	٧٤٠-٧٥٩ العيوب الخلقية
760 – 779 Certain conditions originating in the perinatal period	0	4.4	272	٧٦٠-٧٧٩ حالات معينة تنشأ في الفترة ما قبل الولادة
780 – 799 Symptoms Signs, and Ill –defined condition	90	4.7	1894	٧٨٠-٧٩٩ الأعراض والعلامات المرضية والحالات غير المحددة
800 – 999 Injury and Poisoning	37	10.2	2651	٨٠٠-٩٩٩ الإصابات والتسمم
V01 – V82 Supplimentary classification of factors influencing health status and contact with health services	1	2.6	874	ف١-٨٢ التصنيف التكميلي للعوامل ذات الأثر على الحالة الصحية والاتصال بالخدمات الصحية
TOTAL	512	7.2	24862	المجموع

عدد حالات الخروج من مستشفى حمد العام حسب نوع المرض

(التصنيف الدولي للأمراض-المراجعة التاسعة)

خلال الفترة (١٩٩٥ - ٢٠٠٢)

**NUMBER OF DISCHARGED CASES FROM HAMAD GENERAL HOSPITAL
BY TYPE OF DISEASES (ICD-9 MAJOR CATEGORY)
DURING THE PERIOD (1995 - 2002)**

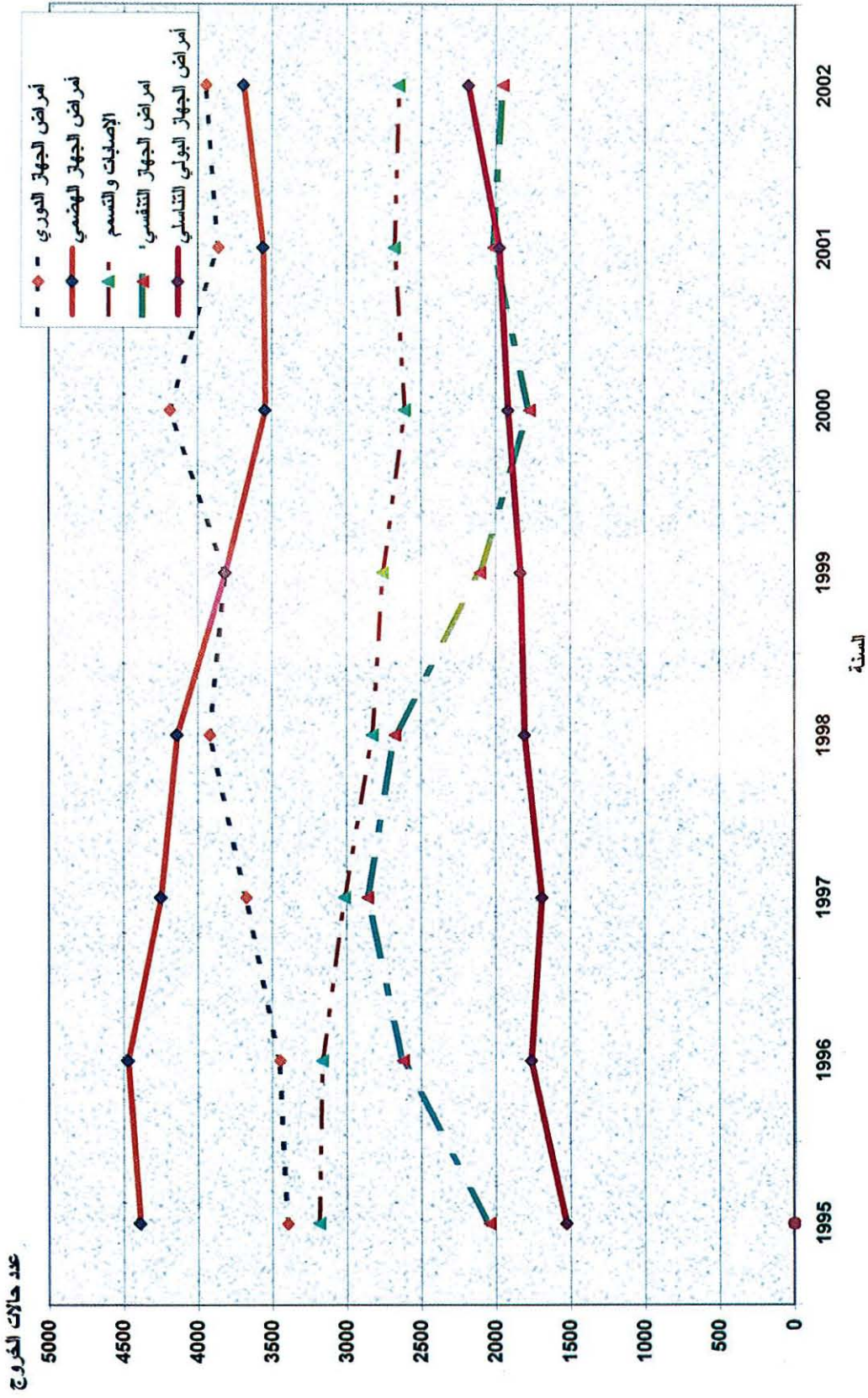
Table No. (81)

جدول رقم (٨١)

DISEASE (ICD 9 MAJOR CATEGORY)	NO. OF DISCHARGED CASES								نوع المرض
	عدد حالات الخروج								
	2002	2001	2000	1999	1998	1997	1996	1995	
001 – 139 Infectious and Parasitic diseases	596	612	639	603	600	717	605	678	١٣٩-٠٠١ الأمراض المعدية والطفيلية
140 – 239 Neoplasms	862	776	690	719	825	747	665	681	١٤٠-٢٣٩ الأورام
240 – 279 Endocrine, Nutritional, metabolic Diseases and Immunity Disorders	1175	1077	1028	1107	1221	1155	1 088	852	٢٤٠-٢٧٩ أمراض الغدد الصماء والتغذية والتمثيل الغذائي والمناعة
280 – 289 Diseases of the Blood & Blood Forming Organs	1221	1265	1061	949	1047	920	889	830	٢٨٠-٢٨٩ أمراض الدم وأعضاء تكوين الدم
290 – 319 Mental Disorders	204	193	164	167	228	201	146	203	٢٩٠-٣١٩ الاضطرابات العقلية
320 – 389 Diseases of the Nervous System and Sense Organs	714	637	625	1020	1398	1413	1428	1492	٣٢٠-٣٨٩ أمراض الجهاز العصبي وأعضاء الحس
390 – 459 Diseases of the Circulatory System	3947	3864	4189	3810	3919	3676	3449	3397	٣٩٠-٤٥٩ أمراض الجهاز الدوري
460 – 519 Disease of the Respiratory System	1954	2018	1774	2107	2676	2859	2622	2043	٤٦٠-٥١٩ أمراض الجهاز التنفسي
520 – 579 Diseases of the Digestive System	3694	3562	3547	3814	4139	4247	4469	4387	٥٢٠-٥٧٩ أمراض الجهاز الهضمي

DISEASE (ICD 9 MAJOR CATEGORY)	NO. OF DISCHARGED CASES								نوع المرض
	2002	2001	2000	1999	1998	1997	1996	1995	
580 – 629 Diseases of the Genitourinary System	2187	1977	1917	1834	1806	1690	1761	1526	٥٨٠ - ٦٢٩ أمراض الجهاز اليولي التناسلي
630 – 676 Complications of Pregnancy, childbirth and the Puerperium	17	16	28	31	28	28	14	27	٦٣٠-٦٧٦ مضاعفات الحمل والولادة والنفاس
680 – 709 Diseases of the skin and subcutaneous tissue	574	608	679	675	709	679	724	846	٦٨٠-٧٠٩ أمراض الجلد والنسيج الخلوي تحت الجلد
710 – 739 Diseases of the Musculoskeletal system & Connective tissue	1061	1047	1014	1010	1264	1189	1056	982	٧١٠-٧٣٩ أمراض الجهاز الهيكلي والنسيج الضام
740 – 759 Congenital Anomalies	965	872	758	641	683	650	661	622	٧٤٠-٧٥٩ العيوب الخلقية
760 – 779 Certain conditions originating in the perinatal period	272	260	226	264	169	186	190	145	٧٦٠-٧٧٩ حالات معينة تنشأ في الفترة ما قبل الولادة
780 – 799 Symptoms Signs, and Ill –defined conditions	1894	1696	1714	1768	1756	1928	1932	1852	٧٨٠-٧٩٩ الأعراض والعلامات المرضية والحالات غير المحددة
800 – 999 Injury and Poisoning	2651	2680	2610	2758	2827	3015	3165	3185	٨٠٠-٩٩٩ الإصابات والتسمم
V01 – V82 Supplementary classification of factors influencing health status and contact with health services	874	751	621	678	910	807	640	675	ف١-٨٢ التصنيف التكميلي للعوامل ذات الأثر على الحالة الصحية والاتصال بالخدمات الصحية
TOTAL	24862	23911	23284	23955	26205	26107	25504	24423	المجموع

عدد حالات الخروج من مستشفى حمد العام للأمراض الرئيسية الخمسة حسب السنة خلال الفترة (١٩٩٥ - ٢٠٠٢)



عدد حالات الخروج من مستشفى حمد العام حسب نوع المرض
(التصنيف الدولي للأمراض-المراجعة التاسعة) وفئة العمر (خلال عام ٢٠٠٢)
NUMBER OF DISCHARGED CASES FROM HAMAD GENERAL HOSPITAL
BY DISEASES (ICD-9 MAJOR CATEGORY) & AGE GROUP
(DURING THE YEAR 2002)

Table No. (82)

جدول رقم (٨٢)

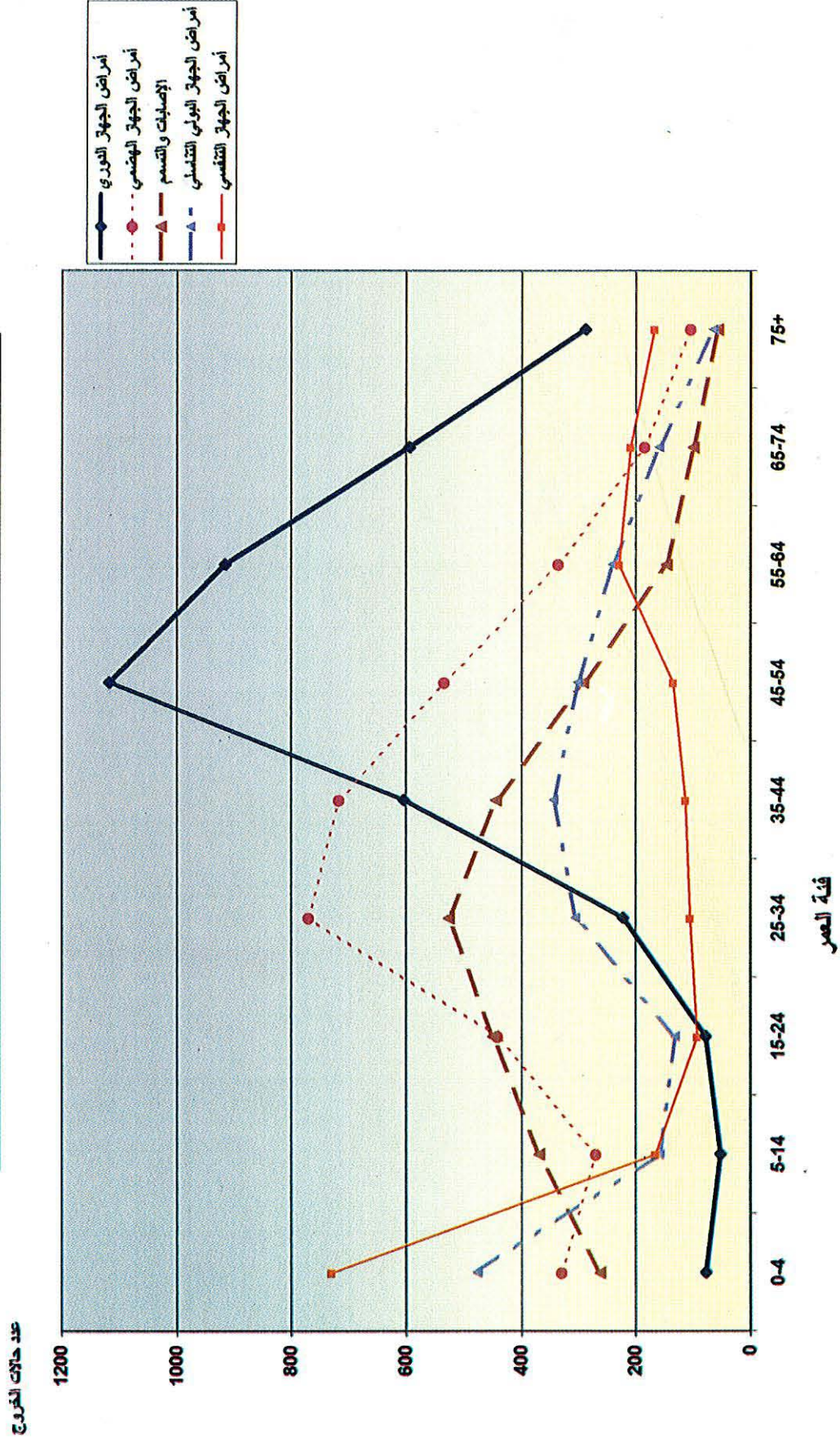
DISEASE (ICD 9 MAJOR CATEGORY)	المجموع Total	عدد الخروج NO. OF DISCHARGED									نوع المرض
		75+	65-74	55-64	45-54	35-44	25-34	15-24	5-14	0-4	
001 – 139 Infectious and Parasitic diseases	596	29	25	32	51	81	114	67	72	125	١٣٩ - ٠٠١ الأمراض المعدية والطفيلية
140 – 239 Neoplasms	862	45	116	150	188	123	80	37	89	34	١٤٠ - ٢٣٩ الأورام
240 – 279 Endocrine, Nutritional, metabolic Diseases and Immunity Disorders	1175	93	135	155	151	162	105	110	198	66	٢٤٠-٢٧٩ أمراض الغدد الصماء والتغذية والتمثيل الغذائي والمناعة
280 – 289 Diseases of the Blood & Blood Forming Organs	1221	12	28	15	46	47	43	225	547	258	٢٨٠-٢٨٩ أمراض الدم وأعضاء تكوين الدم
290 – 319 Mental Disorders	204	10	8	11	22	13	7	10	45	78	٢٩٠-٣١٩ الاضطرابات العقلية
320 – 389 Diseases of the Nervous System and Sense Organs	714	14	33	49	60	78	98	61	129	192	٣٢٠-٣٨٩ أمراض الجهاز العصبي وأعضاء الحس
390 – 459 Diseases of the Circulatory System	3947	288	594	915	1117	604	222	78	52	77	٣٩٠-٤٥٩ أمراض الجهاز الدوري
460 – 519 Disease of the Respiratory System	1954	169	210	230	136	114	106	93	166	730	٤٦٠-٥١٩ أمراض الجهاز التنفسي
520 – 579 Diseases of the Digestive System	3694	106	186	337	534	718	771	442	270	330	٥٢٠-٥٧٩ أمراض الجهاز الهضمي

Table No. (82)contd...

تابع جدول رقم (٨٢)

DISEASE (ICD 9 MAJOR CATEGORY)	المجموع Total	عدد الخروج NO. OF DISCHARGED									نوع المرض
		75+	65-74	55-64	45-54	35-44	25-34	15-24	5-14	0-4	
580 – 629 Diseases of the Genitourinary System	2187	66	160	241	302	344	306	132	159	477	٥٨٠ - ٦٢٩ أمراض الجهاز البولي التناسلي
630 – 676 Complications of Pregnancy, childbirth and the Puerperium	17	-	-	-	-	7	8	2	-	-	٦٣٠-٦٧٦ مضاعفات الحمل والولادة والنفاس
680 – 709 Diseases of the skin and subcutaneous tissue	574	17	20	40	100	89	123	85	42	58	٦٨٠-٧٠٩ أمراض الجلد والنسيج الخلوي تحت الجلد
710 – 739 Diseases of the Musculoskeletal system & Connective tissue	1061	20	52	123	169	208	195	134	108	52	٧١٠-٧٣٩ أمراض الجهاز الهيكلي والنسيج الضام
740 – 759 Congenital Anomalies	965	-	1	3	6	11	21	22	137	764	٧٤٠-٧٥٩ العيوب الخلقية
760 – 779 Certain conditions originating in the perinatal period	272	-	-	-	-	-	-	-	4	268	٧٦٠-٧٧٩ حالات معينة تنشأ في الفترة ما قبل الولادة
780 – 799 Symptoms Signs, and Ill –defined conditions	1894	69	100	136	180	191	184	194	372	468	٧٨٠-٧٩٩ الأعراض والعلامات المرضية والحالات غير المحددة
800 – 999 Injury and Poisoning	2651	58	101	147	293	445	526	450	369	262	٨٠٠-٩٩٩ الإصابات والتسمم
V01 – V82 Supplementary classification of factors influencing health status and contact with health services	874	15	31	45	95	87	89	64	143	305	٨٢٠ ف ١-٨٢٠ التصنيف التكميلي للعوامل ذات الأثر على الحالة الصحية والاتصال بالخدمات الصحية
TOTAL	24862	1011	1800	2629	3450	3322	2998	2206	2902	4544	المجموع

عدد حالات الخروج من مستشفى حمد العام للأمراض الرئيسية الخمسة حسب فئة العمر لعام ٢٠٠٢م



عدد حالات الخروج من المستشفيات وعدد الوفيات حسب الوحدة الطبية والمستشفى
خلال الفترة (١٩٩٦ - ٢٠٠٢)

**NUMBER OF DISCHARGED CASES* FROM HOSPITALS AND NUMBER OF DEATHS BY MEDICAL UNIT & HOSPITAL
DURING THE PERIOD (1996 - 2002)**

Table No. (83)

جدول رقم (٨٣)

MEDICAL UNIT	2002		2001		2000		1999		1998		1997		1996		الوحدات الطبية
	الوفيات	حالات الخروج	الوفيات	حالات الخروج	الوفيات	حالات الخروج	الوفيات	حالات الخروج	الوفيات	حالات الخروج	الوفيات	حالات الخروج	الوفيات	حالات الخروج	
	Deaths	Discharged	Deaths	Discharged	Deaths	Discharged	Deaths	Discharged	Deaths	Discharged	Deaths	Discharged	Deaths	Discharged	
FIRST : HAMAD GENERAL HOSPITAL															أولا : مستشفى حمد العام
1) Pediatric	5	5351	7	5148	7	4332	6	4082	7	4312	6	4614	9	4071	١) وحدة الاطفال
2) Surgery	49	12059	58	11577	26	11863	19	13226	22	14976	18	15159	19	15357	٢) وحدة الجراحة
3) Medical	157	6508	150	6346	185	6210	152	5801	173	6032	176	5320	162	5210	٣) وحدة الباطنية
4) Intensive Care Unit	354	369	337	283	347	347	314	342	337	349	260	502	254	418	٤) وحدة العناية المركزة
SUB TOTAL	565	24287	552	23354	565	22752	491	23451	539	25669	460	25595	444	25056	المجموع الفرعي
SECOND : RUMAILLAH HOSPITAL															ثانيا : مستشفى الرميلة
5) Burns Unit	0	169	0	188	1	189	0	160	0	220	2	240	2	217	٥) وحدة الحروق
6) Male Rehab/Geriatric	25	75	14	64	18	44	22	29	17	55	17	50	7	51	٦) وحدة التأهيل والعجزة/رجال
7) Female Rehab/Geriatric	16	53	18	79	19	91	17	49	18	47	7	31	24	39	٧) وحدة التأهيل والعجزة/نساء
8) Children Rehab Unit	2	41	1	29	0	32	0	34	1	30	4	38	0	51	٨) وحدة التأهيل/أطفال
9) Long Term Care Unit	4	3	3	1	3	9	0	9	1	9	0	13	1	6	٩) وحدة العناية /الطويلة

* discharged directly home

MEDICAL UNIT	2002		2001		2000		1999		1998		1997		1996		الوحدات الطبية
	الوفيات	حالات الخروج	الوفيات	حالات الخروج	الوفيات	حالات الخروج	الوفيات	حالات الخروج	الوفيات	حالات الخروج	الوفيات	حالات الخروج	الوفيات	حالات الخروج	
	Deaths	Discharged	Deaths	Discharged	Deaths	Discharged	Deaths	Discharged	Deaths	Discharged	Deaths	Discharged	Deaths	Discharged	
10) Male Psychiatry Unit*	0	408	0	396	0	650	0	768	0	688	0	631	0	559	١٠ وحدة الطب النفسية/رجال*
11) Female Psychiatry Unit*	0	176	0	130	0	279	0	365	0	356	0	325	0	320	١١ وحدة الطب النفسية/نساء*
12) T.B Unit	1	68	0	82	0	63	0	55	0	70	0	48	0	57	١٢ وحدة الدرن
13) Social Baby Unit	0	1	0	5	0	9	0	18	0	21	0	15	0	11	١٣ وحدة الأطفال اللقطاء
14) Plastic Surgery/Male	0	671	0	664	0	647	0	471	0	120	--	--	--	--	١٤ جراحة تجميل/ذكور
15) Plastic Surgery/Female	0	616	0	611	0	637	0	572	0	336	--	--	--	--	١٥ جراحة تجميل/إناث
16) Stroke	0	68	0	83	0	96	0	83	0	34	--	--	--	--	١٦ وحدة جلطة الدماغ
17) Physical Medicine	**	**	**	**	**	**	0	37	0	13	--	--	--	--	١٧ طب طبيعي وتأهيل**
18) Male Ophthalmology/E.N.T	1	456	0	414	0	395			--	--	--	--	--	--	١٨ العيون /الاف والاذن والحنجرة (ذكور)
19) Female Ophthalmology/E.N.T	0	558	0	540	0	512	0	290	--	--	--	--	--	--	١٩ العيون /الاف والاذن والحنجرة (إناث)
20) Ped. Ophthalmology/E.N.T	0	305	0	291	0	300			--	--	--	--	--	--	٢٠ العيون /الاف والاذن والحنجرة (الأطفال)
SUB TOTAL	49	3668	36	3577	41	3953	39	2940	37	1999	30	1391	34	1311	المجموع الفرعي

* Psychiatry section was transferred to Old Women's Hospital location in 1994.

* تحول قسم الطب النفسي الى مستشفى الولادة القديم في عام ١٩٩٤م.

** included in Stroke unit

** اضيفت الى وحدة جلطة الدماغ .

Table No.(83) contd...

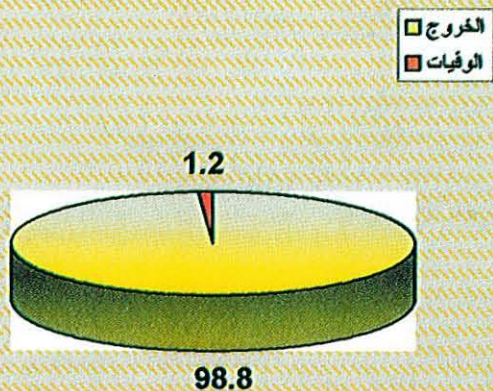
تابع جدول رقم (٨٣)

MEDICAL UNIT	2002		2001		2000		1999		1998		1997		1996		الوحدات الطبية
	الوفيات	حالات الخروج	الوفيات	حالات الخروج	الوفيات	حالات الخروج	الوفيات	حالات الخروج	الوفيات	حالات الخروج	الوفيات	حالات الخروج	الوفيات	حالات الخروج	
	Deaths	Discharged	Deaths	Discharged	Deaths	Discharged	Deaths	Discharged	Deaths	Discharged	Deaths	Discharged	Deaths	Discharged	
THIRD: WOMEN'S HOSPITAL															ثالثًا : مستشفى النساء والولادة
21) High Dependency	0	19	0	16	0	22	0	23	0	18	0	11	0	21	٢١) اعتماد الكلي
22) Antenatal	0	4486	0	4243	0	3536	0	3099	0	3083	0	2892	0	2802	٢٢) قبل الولادة
23) Postnatal	0	6918	0	6812	0	7261	0	6304	0	7389	0	7782	0	7748	٢٣) بعد الولادة
24) Day care Surgery	0	579	0	523	0	360	0	444	0	352	0	259	0	180	٢٤) جراحة العناية اليومية
25) Gynaecology	0	2321	0	2137	0	2007	0	2018	0	2013	0	2044	0	1893	٢٥) امراض النساء
26) Antenatal & Postnatal	0	3015	0	3091	0	3861	0	3455	0	2674	0	1638	0	1753	٢٦) قبل الولادة وبعد الولادة
27) Private Rooms (Antenatal, Postnatal&GYN)	0	2554	0	1310	0	284	0	1214	0	1157	0	1431	0	966	٢٧) غرفة خاصة(قبل وبعد الولادة وأمرض النساء)
28) Labour Room*	0	111	1	75	0	72	0	81	0	30	0	50	1	41	٢٨) غرفة الولادة*
29) Neonatal Intensive Care	69	1267	76	1158	77	1187	81	1042	100	893	62	875	64	866	٢٩) العناية المركزة لاطفال حديثي الولادة
SUB TOTAL	69	21270	77	19365	77	18590	81	17680	100	17609	62	16982	65	16270	المجموع الفرعي
GRAND TOTAL	683	49225	665	46296	683	45295	611	44071	676	45277	552	43968	543	42637	المجموع الكلي

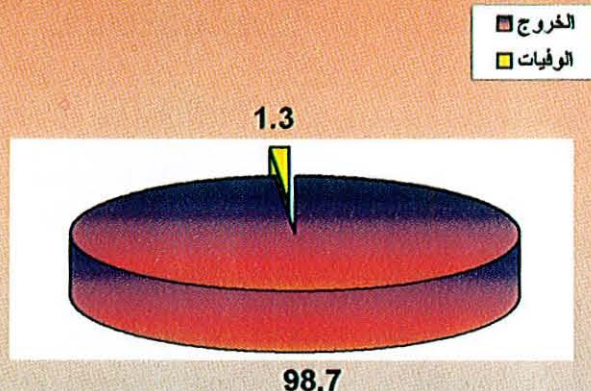
* Discharged directly home from Labour room.

* الخروج المباشر الى البيت .

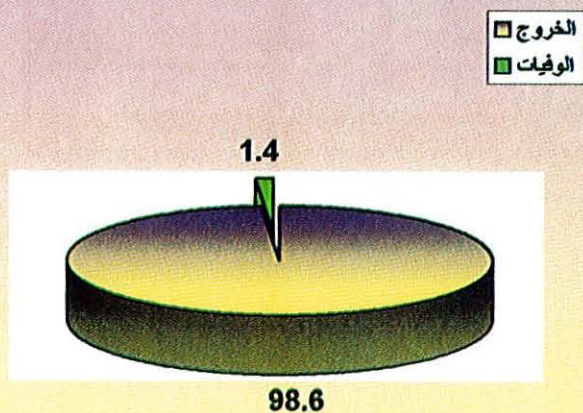
المرضى المغادرون والوفيات في مؤسسة حمد الطبية لعام ١٩٩٧م



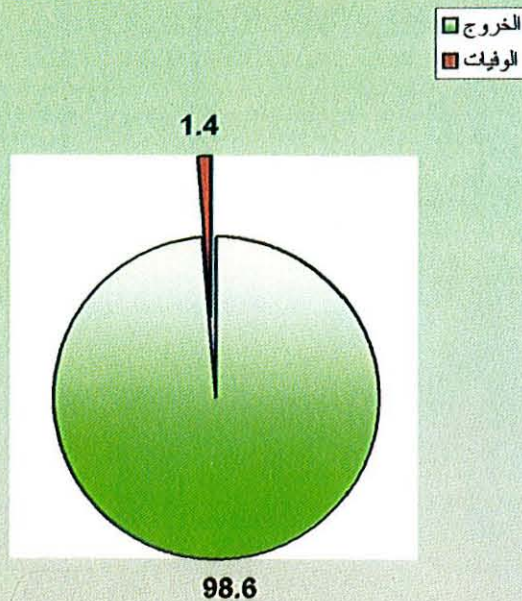
المرضى المغادرون والوفيات في مؤسسة حمد الطبية لعام ١٩٩٥م



عدد المغادرون والوفيات في مؤسسة حمد الطبية لعام ٢٠٠٢م



المرضى المغادرون والوفيات في مؤسسة حمد الطبية لعام ١٩٩٩



عدد المعاقين المقيمين في وحدة تاهيل المعاقين
بمستشفى الرميلة حسب نوع الاعاقة والجنس والجنسية
(لعام ٢٠٠٢م)

NUMBER OF HANDICAPPED IN-PATIENTS
IN THE HANDICAPPED UNIT OF THE RUMAILLAH HOSPITAL
BY TYPE OF DISABILITY, SEX AND NATIONALITY
(DURING THE YEAR 2002)

Table No. (84)

جدول رقم (٨٤)

TYPE OF DISABILITY	المجموع الكلي Grand Total	غير قطري Non-Qatari			قطري Qatari			نوع الاعاقة
		المجموع Total	اناث Female	ذكور Male	المجموع Total	اناث Female	ذكور Male	
1) Paralysis	53	24	8	16	29	10	19	(١) مشلول
2) Deaf	23	10	2	8	13	10	3	(٢) أصم
3) Mental Retardation	15	4	1	3	11	3	8	(٣) متخلف عقليا
4) Deaf and Mute	7	3	-	3	4	1	3	(٤) أصم وأبكم
5) Blindness	4	2	-	2	2	-	2	(٥) كفيف
6) Loss of Body part	3	2	-	2	1	1	-	(٦) فاقد احد الاعضاء
7) Others	179	72	26	46	107	39	68	(٧) أخرى
Total	284	117	37	80	167	64	103	المجموع

عدد المعاقين المقيمين في وحدة تأهيل المعاقين بمستشفى الرميلة
حسب الجنسية والجنس وفئة العمر
(خلال عام ٢٠٠٢)
NUMBER OF HANDICAPPED IN-PATIENTS
IN THE HANDICAPPED UNIT OF THE RUMAILLAH HOSPITAL
BY NATIONALITY, SEX AND AGE GROUP
(DURING THE YEAR 2002)

Table No. (85)

جدول رقم (٨٥)

Age Group	المجموع Total	Nationality الجنسية				فئة العمر	م
		Non-Qatari غير قطري		Qatari قطري			
		F اناث	M ذكور	F اناث	M ذكور		
Less than 5 years	9	5	2	1	1	أقل من ٥ سنوات	(١)
5 - 9	80	8	10	35	27	٩ - ٥	(٢)
10 - 14	34	5	10	8	11	١٤ - ١٠	(٣)
15 - 19	11	1	2	2	6	١٩ - ١٥	(٤)
20 - 24	8	2	1	1	4	٢٤ - ٢٠	(٥)
25 - 29	7	2	2	1	2	٢٩ - ٢٥	(٦)
30 +	135	14	53	16	52	أكثر من ٣٠	(٧)
Total	284	37	80	64	103	المجموع	

عدد المعاقين المقيمين في وحدة تأهيل المعاقين
بمستشفى الرميلة حسب نوع الإعاقة
خلال الفترة (١٩٩٤ - ٢٠٠٢م)

**NUMBER OF HANDICAPPED IN-PATIENTS
IN THE HANDICAPPED UNIT OF THE RUMAILLAH HOSPITAL
BY TYPE OF DISABILITY
(DURING THE PERIOD (1994 - 2002)**

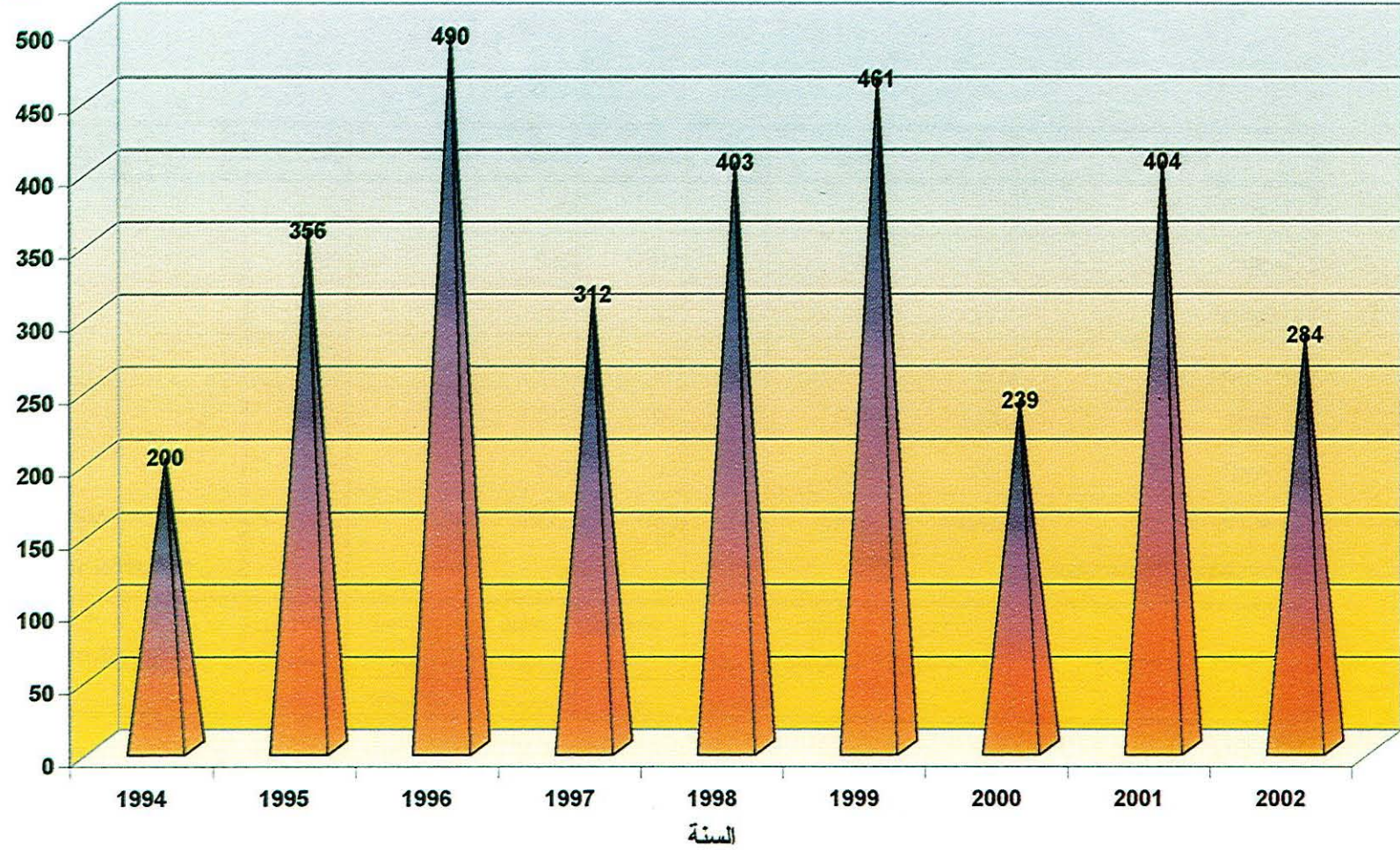
Table No. (86)

جدول رقم (٨٦)

Type of Disability	No. of Handicapped									نوع الإعاقة
	2002	2001	2000	1999	1998	1997	1996	1995	1994	
1) Paralysis	53	191	25	128	116	101	175	98	21	(١) مشلول
2) Deaf	23	3	-	2	0	2	2	57	2	(٦) أصم
3) Mental Retardation	15	54	18	110	108	80	116	83	65	(٢) متخلف عقلياً
4) Deaf and Mute	7	6	-	10	1	4	2	6	2	(٤) أصم وأبكم
5) Blindness	4	16	4	13	7	5	6	17	16	(٣) كفيف
6) Loss of Body Part	3	7	-	10	1	1	1	2	-	(٥) فاقداً أحد الأعضاء
7) Others	179	127	192	188	170	119	188	93	94	(٨) أخرى
TOTAL	284	404	239	461	403	312	490	356	200	المجموع

عدد المعاقين المقيمين في وحدة تأهيل المعاقين بمستشفى الرميلة حسب السنة خلال الفترة (١٩٩٤ - ٢٠٠٢م)

عدد المعاقين المقيمين



عدد العمليات الجراحية التي أجريت (في غرف العمليات) بمؤسسة حمد الطبية حسب مستشفى ونوع العملية لعام ٢٠٠٢م

**NUMBER OF SURGICAL OPERATIONS CARRIED OUT IN THE OPERATION THEATRE
OF HAMAD MEDICAL CORPORATION BY HOSPITAL & TYPE OF OPERATION DURING THE YEAR 2002**

Table No. (87)

جدول رقم (٨٧)

Type of Surgery	المجموع TOTAL	غير قطري Non-Qatari		قطري Qatari		مستعجله EMER	غير مستعجله ELEC	نوع العملية
		اناث Female	ذكور Male	اناث Female	ذكور Male			
(A) HAMAD GENERAL HOSPITAL								
1) General Surgery	3355	709	1437	693	516	1466	1889	أولاً : مستشفى حمد العام (١) جراحة عامة
2) Pediatric	644	96	249	73	226	235	409	(٢) أطفال
3) Orthopedic	2261	299	1185	267	510	805	1456	(٣) عظام
4) Urology	950	90	661	36	163	199	751	(٤) مسالك بولية
5) Neurosurgery	407	84	211	42	70	166	241	(٥) أعصاب
6) Cardiology	566	91	269	94	112	149	417	(٦) القلب
7) Others	5	1	2	1	1	4	1	(٧) أخرى
Total	8188	1370	4014	1206	1598	3024	5164	المجموع

Table No.(87) contd...

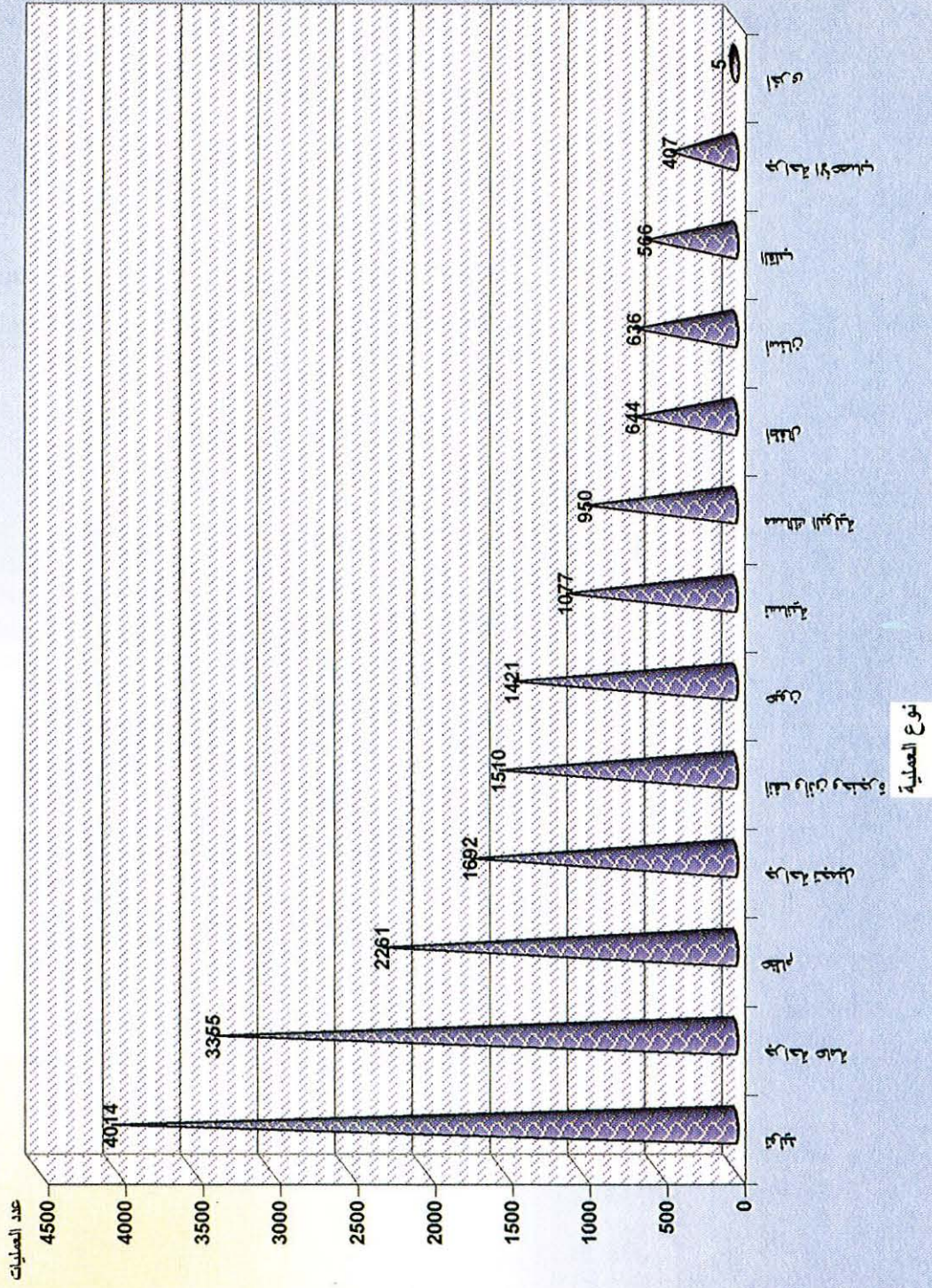
تابع جدول رقم (٨٧)

Type of Surgery	المجموع TOTAL	غير قطري Non-Qatari		قطري Qatari		مستعجلة EMER	غير مستعجلة ELEC	نوع العملية
		إناث Female	ذكور Male	إناث Female	ذكور Male			
(B) WOMEN'S HOSPITAL								
ثانياً: مستشفى النساء والولادة								
8) Obstetrics								
٨ حالات الولادة								
Major	2581	1319	-	1262	-	1731	850	العمليات الكبرى
Minor	1433	793	-	640	-	1274	159	العمليات الصغرى
9) Gynaecology								
٩ حالات أمراض النسائية								
Major	542	278	-	264	-	106	436	العمليات الكبرى
Minor	535	255	-	280	-	62	473	العمليات الصغرى
Total	5091	2645	-	2446	-	3173	1918	المجموع
(C) RUMAILLAH HOSPITAL								
ثالثاً : مستشفى الرميلة								
10) E.N.T*	1510	227	450	347	486	244	1266	١٠) الاتف والأذن والحنجرة
11) Ophthalmology*	1421	243	504	322	352	129	1292	١١) عيون
12) Plastic Surgery*	1692	265	597	519	311	225	1467	١٢) تجميل
13) Dental*	636	98	125	202	211	31	605	١٣) الأسنان
Total	5259	833	1676	1390	1360	629	4630	المجموع
GRAND TOTAL	18538	4848	5690	5042	2958	6826	11712	المجموع الكلي

* includes surgeries done in GH.

*يشمل العمليات الجراحية التي أجريت في مستشفى حمد العام .

عدد العمليات الجراحية التي أُجريت (في غرف العمليات) بمؤسسة حمد الطبية حسب نوع العملية لعام ٢٠٠٢م



عدد العمليات الجراحية التي أجريت (في غرف العمليات) بمؤسسة حمد الطبية حسب نوع العملية
خلال الفترة (١٩٩٥ - ٢٠٠٢م)

**NUMBER OF SURGICAL OPERATIONS CARRIED OUT IN THE OPERATION THEATRE
OF THE HAMAD MEDICAL CORPORATION BY TYPE OF OPERATION
DURING THE PERIOD (1995 - 2002)**

Table No. (88)

جدول رقم (٨٨)

TYPE OF SURGERY	No. of Surgeries								نوع العملية
	2002	2001	2000	1999	1998	1997	1996	1995	
(A) HAMAD GENERAL HOSPITAL									(أ) مستشفى حمد العام
1) Genral Surgery	3355	3218	3376	3736	3951	3710	4018	4083	١) جراحة عامة
2) Orthopedics	2261	2115	1925	1988	2187	2074	1915	1645	٢) عظام
3) E.N.T	*	*	*	*	923	963	902	828	٣) أنف وأذن وحنجرة
4) Ophthalmology	*	*	*	*	1030	882	947	982	٤) عيون
5) Urology	950	880	782	809	869	868	893	797	٥) مسالك البولية
6) Pediatrics	644	638	595	630	746	775	747	730	٦) أطفال
7) Plastic Surgery	*	*	*	*	856	610	562	643	٧) جراحة تجميل
8) Cardiology	566	623	553	475	542	563	531	538	٨) القلب
9) Neurosurgery	407	402	382	345	339	328	332	207	٩) جراحة الأعصاب
10) Dental	*	*	*	*	317	328	370	358	١٠) أسنان

* included in the data of the Rumailah Hospital

* أضيفت الى بيانات مستشفى الرمييه .

Table No. (88) contd...

تابع جدول رقم (٨٨)

TYPE OF SURGERY	No. of Surgeries								نوع العملية
	2002	2001	2000	1999	1998	1997	1996	1995	
11) Endoscopy	*	*	1	3	22	6	30	24	(١١) منظار المعدة
12) Others	5	23	9	8	3	13	4	38	(١٢) أخرى
TOTAL	8188	7899	7623	7994	11785	11120	11251	10873	المجموع
(B) WOMEN'S HSOPITAL									(ب) مستشفى النساء والولادة
13) Obstetrics	4014	3700	3491	3299	3210	3440	3247	2961	(١٣) توليد
14) Gynaecology	1077	896	764	903	980	912	821	748	(١٤) نسائية
TOTAL	5091	4596	4255	4202	4190	4352	4068	3709	المجموع
(C) RUMAILLAH HOSPITAL									(ج) مستشفى الرميثة
15) Plastic Surgery	1692	1656	1678	1442	Operation theatre facilities started in the year 1999.				(١٥) جراحة تجميل
16) Ophthalmology	1421	1354	1341	994					(١٦) عيون
17) E.N.T	1510	1459	1175	860					(١٧) أنف وأذن وحنجرة
18) Dental	636	594	760	705					(١٨) أسنان
TOTAL	5259	5063	4954	4001					
GRAND TOTAL	18538	17558	16832	16197	15975	15472	15319	14582	المجموع الكلي

* No Endoscopy during this period.

* لا يوجد منظار خلال تلك الفترة .

عدد الحالات بوحدة العناية اليومية بمؤسسة حمد الطبية

حسب الجنسية ونوع الحالات خلال الفترة (١٩٩٩-٢٠٠٢)

**NUMBER OF CASES ATTENDED IN DAY CARE UNITS OF HAMAD MEDICAL CORPORATION
BY NATIONALITY AND TYPE OF CASES DURING THE PERIOD(1999 - 2002)**

Table No.(89)

جدول رقم (٨٩)

Type of Cases	2002			2001			2000			1999			نوع الحالات
	المجموع	غير قطري	قطري	المجموع	غير قطري	قطري	المجموع	غير قطري	قطري	المجموع	غير قطري	قطري	
	Total	N.Q	Q	Total	N.Q	Q	Total	N.Q	Q	Total	N.Q	Q	
(A) HAMAD GENERAL HOSPITAL													(أ) مستشفى حمد العام
1) General Surgery	1078	686	392	985	604	381	838	461	377	905	470	435	١) جراحة عامة
2) Circumscision (pediatric)	649	390	259	622	370	252	604	344	260	523	270	253	٢) الختان (أطفال)
3) I & D Cases	721	486	235	585	359	226	579	361	218	453	277	176	٣) فتح وتصريف الخراج
4) Urology	519	420	99	386	306	80	286	235	51	323	271	52	٤) مسالك بولية
5) Cath lab	487	410	77	253	222	31	Started in 2001						٥) قسطرة القلب
6) Orthopedics	449	301	148	398	283	115	397	269	128	463	305	158	٦) جراحة العظام
7) Pediatric Surgery	343	203	140	331	186	145	228	128	100	219	108	111	٧) جراحة أطفال
8) Circumcision (adult)	58	53	5	62	56	6	111	87	24	125	87	38	٨) الختان (كبار)
9) Pain clinic	52	30	22	42	10	32	-	-	-	-	-	-	٩) عيادة الألام
10) Cardiac surgery	24	11	13	33	15	18	31	15	16	7	2	5	١٠) جراحة القلب
11) Neuro-surgery	18	10	8	23	13	10	23	12	11	28	15	13	١١) جراحة الاعصاب
12) Renal Dialysis	16	11	5	15	9	6	10	6	4	2	1	1	١٢) غسيل الكلى
13)Endocrinology	4	1	3	22	14	8	22	9	13	-	-	-	١٣) أمراض الغدد الصماء
14) Ophthalmology*	1	1	-	-	-	-	-	-	-	283	179	104	١٤) العيون
15) E.N.T*	1	0	1	-	-	-	-	-	-	92	41	51	١٥) الأنف والأذن والحنجرة

Table No. (89) contd....

تابع جدول رقم (٨٩)

Type of Surgery	2002			2001			2000			1999			نوع العملية
	المجموع	غير قطري	قطري	المجموع	غير قطري	قطري	المجموع	غير قطري	قطري	المجموع	غير قطري	قطري	
	Total	N.Q	Q	Total	N.Q	Q	Total	N.Q	Q	Total	N.Q	Q	
16) Dermatology*	1	1	-	2	0	2	-	-	-	-	-	-	(١٦) الجلد
17) Dental	-	-	-	2	1	1	1	1	-	16	5	11	(١٧) الأسنان
18) Plastic Surgery	-	-	-	-	-	-	1	0	1	11	7	4	(١٨) جراحة تجميلية
19) Echo Lab	-	-	-	-	-	-	1	1	-	48	29	19	(١٩) فحص مختبرات صوتية للقلب
20) Others	108	70	38	57	31	26	87	29	58	45	21	24	(٢٠) الأخرى
TOTAL	4529	3084	1445	3818	2479	1339	3219	1958	1261	3543	2088	1455	المجموع
(B) WOMEN'S HOSPITAL													(ب) مستشفى النساء والولادة
21) Baby Circumscision	5206	2709	2497	5127	2689	2438	4817	2369	2448	4712	2315	2397	(٢١) الختان (الاطفال الخذج)
22) Iron I.V. Therapy	310	90	220	316	86	230	169	49	120	224	23	201	(٢٢) العلاج بالحديد
23) Hysteroscopy and D&C	94	45	49	42	21	21	15	8	7	20	13	7	(٢٣) تنظير الرحم
24) Laproscopy	45	29	16	57	22	35	13	6	7	17	11	6	(٢٤) منظار البطن
25) Dilatation & Currettage	26	10	16	19	4	15	39	26	13	50	29	21	(٢٥) التوسيع و الكحت
26) Hysteroscopy	23	14	9	7	2	5	3	2	1	3	3	-	(٢٦) منظار الرحمي
27) Removal of loop	20	10	10	12	7	5	7	3	4	9	6	3	(٢٧) إزالة اللولب
28) D & C Polypectomy	16	8	8	9	5	4	12	5	7	18	11	7	(٢٨) استئصال بوليب
29) Murspolozation	12	7	5	7	2	5	2	-	2	3	1	2	(٢٩) توخيف (عمل جيب)

* transferred to Rumailah Hospital

* انتقلت الى مستشفى الرميله .

Table No. (89) contd....

تابع جدول رقم (٨٩)

Type of Surgery	2002			2001			2000			1999			نوع العملية
	المجموع	غير قطري	قطري	المجموع	غير قطري	قطري	المجموع	غير قطري	قطري	المجموع	غير قطري	قطري	
	Total	N.Q	Q	Total	N.Q	Q	Total	N.Q	Q	Total	N.Q	Q	
30) Colposcopy	11	6	5	9	1	8	4	-	4	16	4	12	٣٠)تنظير المهبل
31) Cryocautery of Cervix	10	3	7	3	1	2	9	2	7	5	2	3	٣١) كى عنق الرحم
32) Colposcopy Punch Biopsy	6	2	4	8	3	5	2	1	1	7	4	3	٣٢)التوسيع و الكحت
33) Immunoglobuline Transfusion	6	3	3	11	4	7	64	16	48	45	4	41	٣٣)نقل المصل المضاد
34) Excision	5	0	5	5	2	3	8	3	5	8	4	4	٣٤)الاستئصال
35) Evacuation	5	2	3	1	-	1	-	-	-	1	-	1	٣٥)التفريغ
36) Cervical Biopsy	4	3	1	8	4	4	-	-	-	2	2	-	٣٦)خزعة من عنق الرحم
37) Cautery	4	1	3	3	1	2	1	-	1	3	1	2	٣٧)العلاج بالحديد
38) Insertion of loop	3	1	2	2	-	2	5	1	4	2	1	1	٣٨)وضع اللولب
39) Dilatation of Vaginal	3	0	3	1	1	0	1	1	-	1	1	-	٣٩)توسيع المهبل
40) Hymener	3	1	2	1	1	0	3	2	1	2	1	1	٤٠)غشاء البكارة
41) Colposcopy Cryocautary	2	0	2	4	-	4	1	1	-	2	-	2	٤١)تنظير وكى الرحم
42) Paternal Cell Transfusion	2	1	1	2	-	2	10	7	3	11	2	9	٤٢)تحويل الجينات الابويه

Table No. (89)

جدول رقم (٨٩)

Type of Surgery	2002			2001			2000			1999			نوع العملية
	المجموع Total	غير قطري N.Q	قطري Q	المجموع Total	غير قطري N.Q	قطري Q	المجموع Total	غير قطري N.Q	قطري Q	المجموع Total	غير قطري N.Q	قطري Q	
43) D & C Punch Biopsy	2	0	2	-	-	-	3	1	2	4	2	2	٤٣) خزعة
44) D & C Cryocautery	1	0	1	4	1	3	3	-	3	3	-	3	٤٤) توسيع مع الكي المبرد
45) D & C Laprosopy	-	-	-	-	-	-	2	1	1	1	1	-	٤٥) توسيع وى وتنظير عنق الرحم
46) Others	42	15	27	23	11	12	11	7	4	14	6	8	٤٦) الاخرى
GRAND TOTAL	5861	2960	2901	5681	2868	2813	5204	2511	2693	5183	2447	2736	المجموع
(C) RUMAILLAH HOSPITAL													(ج) مستشفى الرملة
47) Ophthalmology	1158	567	591	1073	514	559	165	80	85	249	129	120	٤٧) جراحة العيون
48) Plastic Surgery	853	432	421	764	378	386	1336	616	720	198	101	97	٤٨) جراحة تجميلية
49) Dental	493	128	365	486	112	374	691	286	405	234	43	191	٤٩) جراحة الأسنان
50) E.N.T	441	170	271	414	165	249	161	87	74	55	20	35	٥٠) أنف واذن وحنجرة
TOTAL	2945	1297	1648	2737	1169	1568	2353	1069	1284	736	293	443	المجموع
GRAND TOTAL	13335	7341	5994	12236	6516	5720	10776	5538	5238	9462	4828	4634	المجموع الكلي

عدد المرضى وفحوصات الأشعة بوزارة الصحة العامة ومؤسسة حمد الطبية

حسب موقع وحدة الأشعة خلال الفترة (١٩٩٥ - ٢٠٠٢م)

**NUMBER OF PATIENTS & X-RAY EXAMINTIONS DONE IN THE MINISTRY OF PUBLIC HELATH & HAMAD MEDICAL CORPORATION
BY THE LOCATION OF THE X-RAY UNIT DURING THE PERIOD (1995 - 2002)**

جدول رقم (٩٠)

Table No. (90)

LOCATION	2002		2001		1999		1998		1997		1996		1995		المكان
	عدد الفحوصات	عدد المرضى	عدد الفحوصات	عدد المرضى	عدد الفحوصات	عدد المرضى	عدد الفحوصات	عدد المرضى	عدد الفحوصات	عدد المرضى	عدد الفحوصات	عدد المرضى	عدد الفحوصات	عدد المرضى	
	NO. OF EXAMS	NO. OF PATIENTS	NO. OF EXAMS	NO. OF PATIENTS	NO. OF EXAMS	NO. OF PATIENTS	NO. OF EXAMS	NO. OF PATIENTS	NO. OF EXAMS	NO. OF PATIENTS	NO. OF EXAMS	NO. OF PATIENTS	NO. OF EXAMS	NO. OF PATIENTS	
1) Hamad General Hospital	201103	184338	180443	166322	168934	149840	161745	141570	166 561	150 679	154 957	139 139	145 877	132 410	١) مستشفى حمد العام
2) Rumailah Hospital	35886	33790	28918	26088	31500	28588	25807	23544	29725	27618	31065	28268	35139	32156	٢) مستشفى الرميلة
3) Women's Hospital	51173	51133	57442	57414	51477	51406	44773	44743	45958	45910	41746	41680	39125	39071	٣) مستشفى النساء والولادة
4) Out Patient Clinics (Annex)	17515	17515	15693	13128	17128	13462	16173	13705	16 007	14 138	15 434	13 054	17 084	13 282	٤) ملحق العيادة الخارجية
5) Pediatric Emergency Center	14819	14819	12815	11952	10696	9959	10842	10074	10 690	9 901	11 112	10 252	9 580	8 913	٥) مركز الاطفال للحالات المستعجلة
6) Medical Commission	111240	111240	104742	104742	104013	104013	102416	102416	112 245	112 204	97 369	97 319	88 046	87 928	٦) القومسيون الطبي
TOTAL	431736	412835	400053	379646	383748	357268	361756	336052	381 186	360 450	351 683	329 712	334 851	313 760	المجموع

عدد الفحوصات الاشعة بمؤسسة حمد الطبية
حسب المستشفى والجنسية والجنس لعام ٢٠٠٢م

NUMBER OF X-RAY EXAMINATIONS DONE IN HAMAD MEDICAL CORPORATION
BY HOSPITAL, SEX AND NATIONALITY DURING THE YEAR 2002

Table No. (91)

جدول رقم (٩١)

ACTIVITIES	المجموع TOTAL	غير قطري Non-Qatari		قطري Qatari		النشاطات
		اناث Female	ذكور Male	اناث Female	ذكور Male	
HAMAD GENERAL HOSPITAL						مستشفى حمد العام
Routine Exams*	125181	By sex & nationality not available حسب الجنس والجنسية غير متوفرة				أختبارات عادية/ روتينية*
Contrast Studies	5800	1073	2584	1213	930	دراسة مقارنة
Special Procedures	504	72	257	85	90	اجراءات خاصة
Total Special Techniques						مجموع اجراءات فنية
- Ultrasound	24715	5445	8078	6729	4463	الاشعة فوق الصوتية
- Nuc.Med.Studies	3047	672	1059	768	548	الطب النووي
- C.T.Scan	13615	2399	5305	2855	3056	الاشعة الطبقيّة المحورية
- M.R.I.	6570	1242	2157	1541	1630	التصوير بالطنين المغناطيسي
- Mammography	1960	960	1	998	1	
- Others	19711	2546	8099	3966	5100	اختبارات اخرى
TOTAL	201103	14409**	27540**	18155**	15818**	المجموع
WOMEN'S HOSPITAL						مستشفى النساء
Routine Exams	796	By sex & nationality not available حسب الجنس والجنسية غير متوفرة				أختبارات عادية/ روتينية
Total Special Techniques						مجموع اجراءات فنية
'- Ultrasound	45593	21519	-	24074	-	الاشعة فوق الصوتية
'- Others	4784	1176	1160	1240	1208	اختبارات اخرى
TOTAL	51173	22695**	1160**	25314**	1208**	المجموع
RUMAILLAH HOSPITAL						مستشفى الرميّة
Routine Exams	35014	By sex & nationality not available حسب الجنس والجنسية غير متوفرة				أختبارات عادية/ روتينية
Total Special Techniques	872	267	27	552	26	مجموع اجراءات فنية
TOTAL	35886	267**	27**	552**	26**	المجموع
Routine Exams						أختبارات عادية
- P.E.C.	14819	By sex & nationality not available حسب الجنس والجنسية غير متوفرة				مركز الاطفال للطواري
- ANNEX	17515					ملحق العيادات الخارجية
- Medical Commission	111240					قومسيون طبي
TOTAL	143574					المجموع
GRAND TOTAL	431736	37371**	28727**	44021**	17052**	المجموع الكلي

* includes routine exams of Accident & Emergency

* يشمل اختبارات عادية حوادث وطواري

** does not include routine exams due to the unavailability of the data by sex & nationality.

** لا تشمل الفحوصات العادية لعدم توفر الجنس والجنسية.

عدد العينات والفحوصات المخبرية التي أجريت بمؤسسة حمد الطبية

حسب نوع المختبر لعام ٢٠٠٢

**NUMBER OF SPECIMENS & LABORATORY TESTS CONDUCTED IN HAMAD MEDICAL CORPORATION
BY TYPE OF LAB DURING THE YEAR 2002**

Table No. (92)

جدول رقم (٩٢)

TYPE OF LAB	عدد الفحوصات No. of Tests	عدد العينات Specimens	نوع المختبر
(A) ANATOMIC PATHOLOGY TESTS			(أ) فحص علم الأمراض التشريحي
1) Histopathology	54801	14810	١) أمراض الأنسجة
2) Cytopathology	30566	12741	٢) أمراض الخلايا
(B) CHEMICAL PATHOLOGY TESTS			(ب) فحص علم الأمراض الكيميائي
3) Clinical Chemistry	2205075	485792	٣) الكيمياء السريرية
4) Endocrinology	166799	73508	٤) الغدد الصماء
(C) MICROBIOLOGY TESTS			(ج) فحص علم الأحياء الدقيقة
5) Bacteriology/ Parasitology	275138	181971	٥) البكتيريا/ الطفيليات
6) Immunology	126510	53428	٦) علم المناعة
(D) HEMATOLOGY & CYTOGENETICS TESTS			(د) فحص أمراض الدم والوراثة
7) Hematology	296751	222922	٧) أمراض الدم
8) Cytogenetics	4320	833	٨) أمراض الوراثة الخلوية
(E) TRANSFUSION MEDICINE TESTS			(هـ) فحص طب نقل الدم
9) Blood Bank – Donor Unit	286428	52975	٩) بنك الدم – وحدة التبرع
(F) OTHERS	212801	111726	(و) أخرى
TOTAL	3659189	1210706	المجموع

عدد الفحوصات المخبرية التي أجريت بمؤسسة حمد الطبية حسب نوع المختبر

خلال الفترة (١٩٩٥ - ٢٠٠٢)

**NUMBER OF LABORATORY TESTS CONDUCTED IN THE HAMAD MEDICAL CORPORATION
BY TYPE OF LAB DURING THE PERIOD (1995 - 2002)**

Table No. (93)

No. (93)

جدول رقم (٩٣)

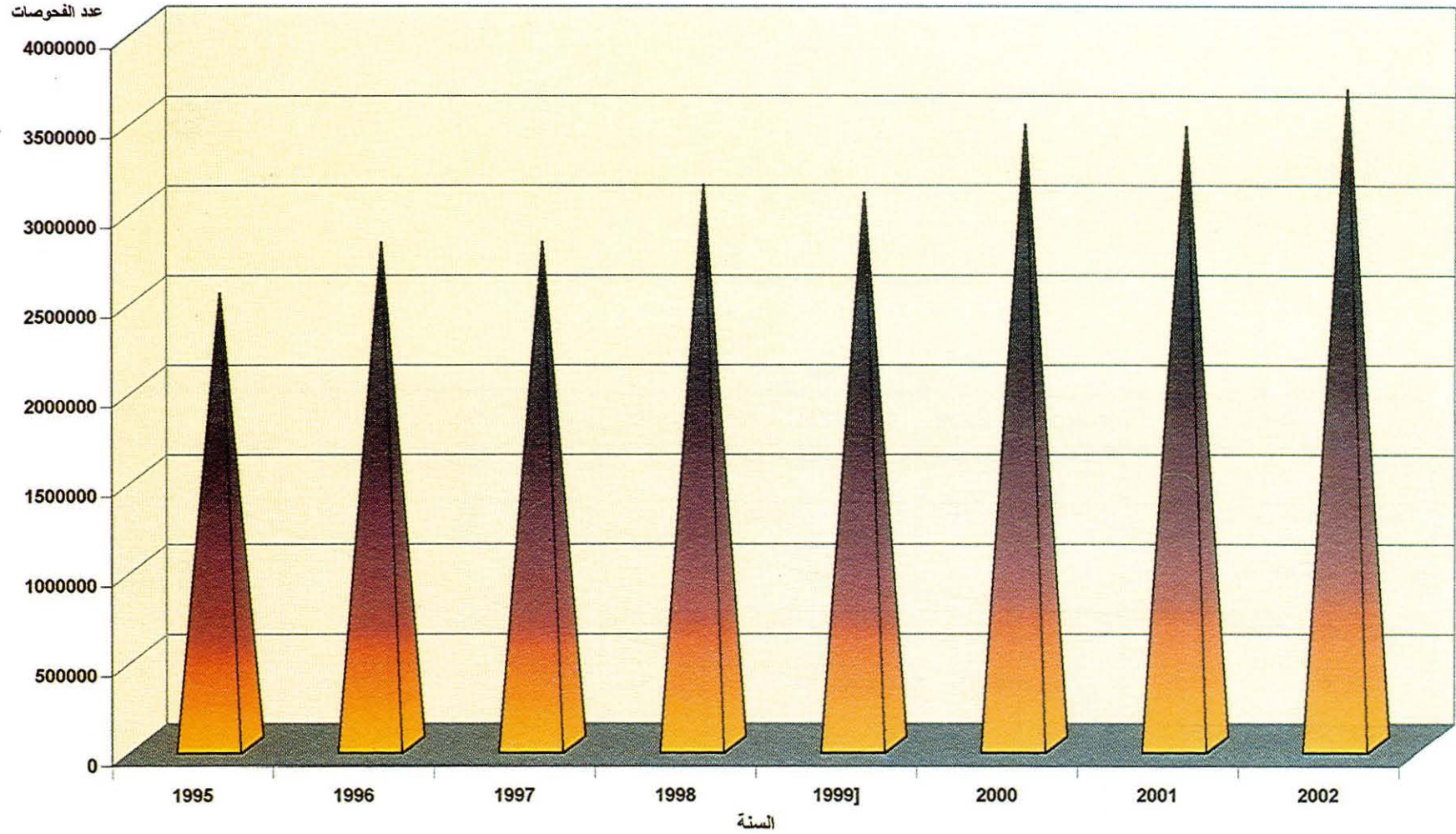
TYPE OF LAB	عدد الفحوصات								نوع المختبر
	2002	2001	2000	1999	1998	1997	1996	1995	
(A) ANATOMIC PATHOLOGY TESTS									(أ) فحص علم الأمراض التشريحي
1) Histopathology	54801	47683	48007	47815	45234	38203	36331	31046	١) أمراض الأنسجة
2) Cytopathology	30566	26332	22684	23387	24888	27268	21954	19127	٢) أمراض الخلايا
(B) CHEMICAL PATHOLOGY TESTS									(ب) فحص علم الأمراض الكيميائي
3) Clinical Chemistry	2205075	2163398	2182618	1912974	1934251	1696066	1777157	1579316	٣) الكيمياء السريرية
4) Endocrinology	166799	124718	117008	98532	94088	86557	75677	55625	٤) الغدد الصماء
(C) MICROBIOLOGY TESTS									(ج) فحص علم الأحياء الدقيقة
5) Bacteriology/ Parasitology	275138	246863	257425	283601	276392	256217	255943	244443	٥) البكتيريا/الطفيليات
6) Immunology	126510	95322	85787	84834	117632	107319	77824	73460	٦) علم المناعة

Table No. (93) contd..

تابع جدول رقم (٩٣)

TYPE OF LAB	عدد الفحوصات							نوع المختبر	
	2002	2001	2000	1999	1998	1997	1996		1995
(D) HEMATOLOGY & CYTOGENETICS TESTS									(د) فحص أمراض الدم والوراثة
7) Hematology	296751	322400	372773	357155	387095	353040	315342	280344	٧) أمراض الدم
8) Cytogenetics	4320	4033	4031	4373	3 675	2849	2 482	3059	٨) أمراض الوراثة الخلوية
(E) TRANSFUSION MEDICINE TESTS									(هـ) فحص طب نقل الدم
9) Blood Bank – Donor Unit	286428	261356	241963	208186	185 643	182872	180 380	176687	٩) بنك الدم – وحدة التبرع
(F) OTHERS	212801	159462	129316	59612	55 133	55340	60762	57092	(و) أخرى
TOTAL	3659189	3451567	3461612	3080469	3124031	2805731	2803852	2520199	المجموع

عدد الفحوصات المختبرية التي أجريت بمؤسسة حمد الطبية حسب نوع المختبر خلال الفترة (١٩٩٥ - ٢٠٠٢م)



عدد المرضى لوحدة منظار الجهاز الهضمي حسب الجنسية والجنس خلال الفترة (٢٠٠٢ - ٢٠٠٠)
NO OF PATIENTS TO ENDOSCOPY UNIT BY NATIONALITY AND SEX DURING THE PERIOD (2000-2002)

Table No.(94)

جدول رقم (٩٤)

YEAR	PROCEDURE	المجموع TOTAL	المرضى الداخليين INPATIENTS				العيادة الخارجيه OUT-PATIENTS				الاجراءات	السنة
			غيرقطري NON-QAT		قطري QATARI		غيرقطري NON-QAT		قطري QATARI			
			اناث F	ذكور M	اناث F	ذكور M	اناث F	ذكور M	اناث F	ذكور M		
2000	Gastroscopy	2911	98	190	187	172	440	713	651	460	منظار المعدة	٢٠٠٠
	Sigmoidoscopy	532	18	30	33	36	67	174	72	102	منظار المستقيم	
	Colonoscopy	421	14	33	33	19	57	135	66	64	منظار القولون	
	Liver Biopsy	106	1	6	3	3	17	55	9	12	فزره من الكبد	
	E.R.C.P.	116	15	31	17	20	4	16	8	5	تنظير القنوات الصفراوية	
	Injection of piles	132	0	1	0	1	20	45	18	47	حقن البواسير	
	Others	40	4	2	8	19	0	1	2	4	منقرقات	
	PH. Manometry	3	0	0	0	0	2	0	0	1	قياس حموضة المعدة	
	Motility study	16	0	0	1	5	1	5	1	3	قياس حركة المريء	
	Breath test	254	0	1	2	2	55	54	80	60	فحص البكتيريا عن طريق النفس	
	Review (with procedure)	109	0	0	2	0	30	22	22	33	متابعه	
	TOTAL	4640	150	294	286	277	693	1220	929	791	المجموع	
2001	Gastroscopy	3112	111	227	193	263	365	853	581	519	منظار المعدة	٢٠٠١
	Sigmoidoscopy	597	17	27	33	69	78	166	75	132	منظار المستقيم	
	Colonoscopy	619	30	48	53	50	69	138	119	112	منظار القولون	
	Liver Biopsy	118	0	0	1	2	26	52	18	19	فزره من الكبد	
	E.R.C.P.	107	20	23	21	20	2	9	5	7	تنظير القنوات الصفراوية	
	Injection of piles	151	2	6	4	19	18	44	25	33	حقن البواسير	
	PEG	60	2	13	24	19	0	1	1	0		
	PH. Manometry	14	0	0	0	0	5	5	2	2	قياس حموضة المعدة	
	Motility study	9	0	0	0	0	2	2	3	2	قياس حركة المريء	
	Breath test	2	0	0	0	0	0	1	0	1	فحص البكتيريا عن طريق النفس	
	Review (with procedure)	135	0	0	0	0	29	43	29	34	متابعه	
	TOTAL	4924	182	344	329	442	594	1314	858	861	المجموع	
2002	Gastroscopy	3086	65	189	140	182	447	884	696	483	منظار المعدة	٢٠٠٢
	Sigmoidoscopy	587	20	20	25	32	81	199	84	126	منظار المستقيم	
	Colonoscopy	420	15	33	18	27	55	140	62	70	منظار القولون	
	Liver Biopsy	105	0	3	0	3	17	51	16	15	فزره من الكبد	
	E.R.C.P.	112	12	27	20	16	7	14	9	7	تنظير القنوات الصفراوية	
	Injection of piles	108	1	3	6	7	10	41	13	27	حقن البواسير	
	PEG	103	8	13	27	35	8	2	4	6		
	PH. Manometry	21	0	0	0	1	2	9	2	7	قياس حموضة المعدة	
	Motility study	4	0	0	0	0	1	2	1	0	قياس حركة المريء	
	Breath test	42	0	0	0	8	7	14	7	6	فحص البكتيريا عن طريق النفس	
	Review (with procedure)	208	1	0	0	0	50	85	37	35	متابعه	
	TOTAL	4796	122	288	236	311	685	1441	931	782		

عدد المرضى لوحدة غسيل الكلى حسب الجنسية والجنس خلال الفترة (١٩٩٧ - ٢٠٠٢)

NUMBER OF PATIENTS ATTENDED IN RENAL DIALYSIS UNIT BY NATIONALITY & SEX

DURING THE PERIOD (1997 - 2002)

Table No. (95)

جدول رقم (٩٥)

NATIONALITY & SEX	No. of Patients عدد المرضى						الجنسية والجنس
	2002	2001	2000	1999	1998	1997	
QATARI							قطري
Male	104	94	93	83	72	71	ذكور
Female	105	121	110	107	101	80	إناث
Total	209	215	203	190	173	151	المجموع
NON-QATARI							غير قطري
Male	109	109	117	116	119	124	ذكور
Female	39	55	46	40	46	34	إناث
Total	148	164	163	156	165	158	المجموع
TOTAL PATIENTS	357	379	366	346	338	309	مجموع المرضى
Total treatments Provided	30195	29410	18841	27635	30608	26749	مجموع العلاج
No. of treatments/patient	85	78	52	80	91	87	عدد العلاج / مريض

عدد المرضى لوحدة تفنيت الحصى - قسم المسالك البولية حسب الجنسية والجنس خلال الفترة (١٩٩٥ - ٢٠٠٢)

NUMBER OF PATIENTS ATTENDED IN LITHOTRIPSY UNIT, UROLOGY SECTION BY NATIONALITY & SEX

DURING THE PERIOD (1995 - 2002)

Table No. (96)

جدول رقم (٩٦)

NATIONALITY & SEX	No. of Patients								الجنسية والجنس	
	2002	2001	2000	1999	1998	1997	1996	1995		
QATARI										قطري
Male	62	103	145	128	108	78	136	159		ذكور
Female	27	34	27	36	28	51	57	49		اناث
TOTAL	89	137	172	164	136	129	193	208		المجموع
NON-QATARI										غير قطري
Male	617	625	596	812	807	667	948	1220		ذكور
Female	22	6	22	45	41	56	79	58		اناث
TOTAL	639	631	618	857	848	723	1027	1278		المجموع
GRAND TOTAL	728	768	790	1021	984	852	1220	1486		المجموع الكلي

عدد حالات الولادة والموليد في مستشفى النساء والولادة حسب الشهر خلال الفترة (١٩٩٦ - ٢٠٠٢)

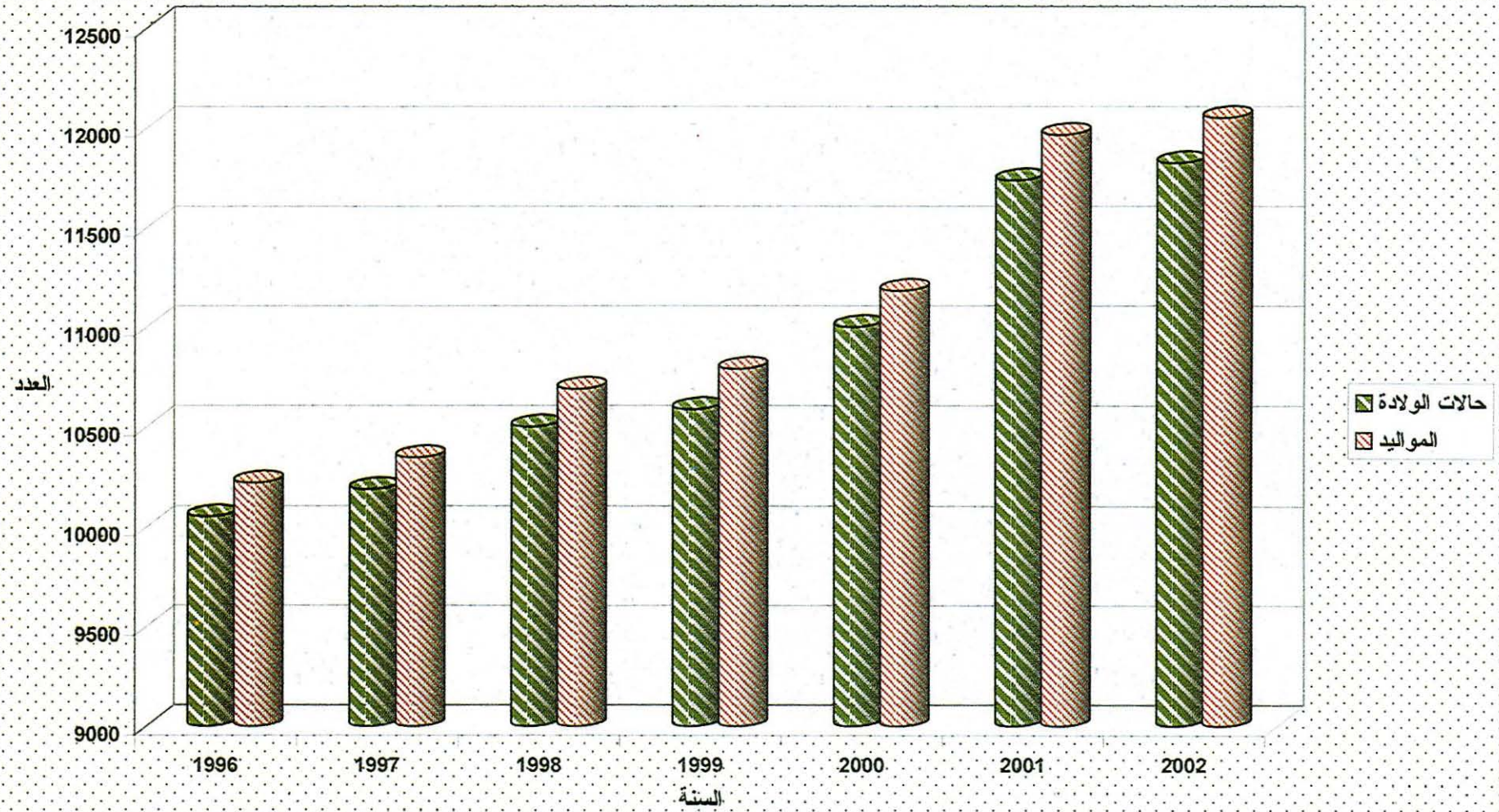
NUMBER OF DELIVERIES AND INFANTS BORN IN WOMEN'S HOSPITAL BY MONTH DURING THE PERIOD (1996 - 2002)

Table No. (97)

جدول رقم (٩٧)

MONTH	2002		2001		2000		1999		1998		1997		1996		الشهر
	الموليد Infants Born	حالات الولاد Mother delivery	الموليد Infants Born	حالات الولادة Mother delivery	الموليد Infants Born	حالات الولادة Mother delivery	الموليد Infants Born	حالات الولادة Mother delivery	الموليد Infants Born	حالات الولادة Mother delivery	الموليد Infants Born	حالات الولادة Mother delivery	الموليد Infants Born	حالات الولادة Mother delivery	
January	1000	975	1015	995	962	942	958	937	923	911	887	878	913	896	كانون الثاني
February	824	807	914	886	861	844	840	820	820	806	762	755	784	773	شباط
March	1009	986	970	956	921	896	856	837	861	849	843	831	855	839	مارس
April	963	940	984	972	857	844	865	852	853	832	839	823	824	816	نيسان
May	1029	1013	980	956	910	894	899	887	957	944	841	821	848	835	مايس
June	970	953	963	947	936	920	861	841	836	825	845	833	854	837	حزيران
July	998	986	998	977	896	882	957	944	903	887	901	884	899	888	تموز
August	951	932	978	956	913	907	906	891	879	865	829	821	828	815	آب
September	1041	1026	1024	1004	927	919	891	877	889	875	898	880	823	815	أيلول
October	1067	1048	1091	1071	1035	1023	911	895	881	860	880	867	854	830	تشرين الأول
November	1068	1051	977	965	958	941	892	873	926	910	926	913	828	813	تشرين الثاني
December	1128	1104	1069	1049	1004	987	952	933	960	936	896	882	911	895	كانون الأول
TOTAL	12048	11821	11963	11734	11180	10999	10788	10587	10688	10500	10347	10188	10221	10052	المجموع

عدد حالات الولادة والمواليد في مستشفى النساء والولادة حسب السنة خلال الفترة (١٩٩٦ - ٢٠٠٢)



عدد حالات الوضع ونوع الولادة في مستشفى النساء والولادة خلال الفترة (١٩٩٩ - ٢٠٠٢م)

NUMBER AND TYPE OF DELIVERY IN WOMEN'S HOSPITAL DURING THE PERIOD (1999 - 2002)

Table No.(98)

جدول رقم (٩٨)

DESCRIPTION	2002			2001			2000			1999			التفاصيل
	المجموع	متعددة الولادة	بكرية الولادة	المجموع	متعددة الولادة	بكرية الولادة	المجموع	متعددة الولادة	بكرية الولادة	المجموع	متعددة الولادة	بكرية الولادة	
	Total	Multi	Primi	Total	Multi	Primi	Total	Multi	Primi	Total	Multi	Primi	
Singleton Vaginal Delivery	9181	7337	1844	9321	7527	1794	8962	7230	1732	8748	7116	1632	الولادة الطبيعية
Singleton Caesarean	2434	1927	507	2112	1660	452	1864	1498	366	1650	1324	326	الولادة القيصرية
Multiple Pregnancy	205	155	50	209	153	56	173	134	39	189	150	39	الولادة لأكثر من مولود
Mothers delivered	11821	9420	2401	11642	9340	2302	10999	8862	2137	10587	8590	1997	عدد الامهات اللاتي ولدن
Infants born	12048	9591	2457	11877	9514	2363	11180	9001	2179	10788	8747	2041	عدد المواليد
I.U.D. A- Fresh	38	29	9	36	27	9	42	31	11	34	29	5	عدد الوفيات داخل الرحم -أطرى
B- Macerated	38	27	11	51	36	15	64	49	15	62	54	8	ب- ذيلان
Abortion	63	48	15	74	57	17	81	59	22	73	45	28	الاجهاض
P.E.T. B.P. 140/90	323	220	103	486	372	114	500	365	135	393	281	112	تسمم الحمل
Antepartum Haemorrhage	48	35	13	71	62	9	77	63	14	42	31	11	التزيف قبل الولادة
Diabetic Mother	39	35	4	118	101	17	56	52	4	85	82	3	الامهات المصابات بالسكري
Gestational Diabetic Mother	716	617	99	681	597	84	589	515	74	642	568	74	الامهات مصابات بالسكر الحلمي
RH.Incompatibility	4	4	-	9	9	0	9	9	0	56	54	2	تتافر زمرة الدم
Induced labour	909	625	284	929	718	211	667	469	198	722	513	209	حث الولادة
Accelerated labour	1830	1256	574	1740	1234	506	1794	1233	561	1596	1083	513	تسجيل الولادة
Prolonged Rupture of Membrane	587	380	207	129	81	48	175	112	63	250	148	102	طول فترة تمزق اغشية الجنين
Preterm labour	904	641	263	966	720	246	1001	741	260	875	653	222	الولادة المبكرة
Infant weight (< 2500 gm)	1173	805	368	1067	725	342	1066	778	288	1044	741	303	وزن المولود أقل من ٥ ر كجم
Macrosomic Infant (> 4000 gm)	666	601	65	731	665	66	803	731	72	664	608	56	مولود ضخم البدن أكثر من ٤ كجم
Born before arrival	65	61	4	85	75	10	87	86	1	88	79	9	الولادة قبل الوصول الى المستشفى
Maternal Deaths	0	0	0	1	1	0	0	0	0	0	0	0	وفاة الامهات
P.P.H.	69	51	18	64	41	23	73	59	14	58	45	13	تزييف بعد الولادة

عدد المرضى المعالجين ونسبة الحمل في وحدة العلاج المساعد للإناج في مستشفى النساء والولادة (خلال الفترة 1999 - 2002م)

NUMBER OF PATIENTS TREATED IN THE ASSISTED CONCEPTION UNIT & PERCENTAGE OF PREGNANT CASES DURING THE PERIOD (1999 -2002)

Table No. (99)

جدول رقم (٩٩)

YEAR	TYPE OF TREATMENT	نسبة الحوامل Percentage of Pregnant cases	نتيجة الحمل PREGNANCY OUTCOME			PATIENT TREATED			نوع العلاج	السنة
			CLINICAL			المرضى المعالجين				
			المجموع TOTAL	غير قطري N-QAT.	قطري QAT	المجموع TOTAL	غير قطري N-QAT.	قطري QAT		
1999	Conventional IVF	31	27	2	25	88	8	80	المساعد على الإنجاب التقليدي	١٩٩٩
	Micro-Injection	26	97	21	76	372	79	293	الزرق الدقيق	
	Gift	33	3	0	3	9	0	9	طريقة جفت	
	Fozen Embryo Transfer	59	63	14	49	106	25	81	نقل الجنين المتجمد	
	Insemination	12	7	6	1	59	30	29	تلقيح	
	TOTAL	31	197	43	154	634	142	492	المجموع	
2000	Conventional IVF	25	27	3	24	109	10	99	المساعد على الإنجاب التقليدي	٢٠٠٠
	Micro-Injection	30	116	24	92	392	82	310	الزرق الدقيق	
	Gift	20	2	0	2	10	0	10	طريقة جفت	
	Fozen Embryo Transfer	28	27	5	22	96	21	75	نقل الجنين المتجمد	
	Insemination	7	4	2	2	55	27	28	تلقيح	
	ROSNI	0	0	0	0	10	3	7		
TOTAL	26	176	34	142	672	143	529	المجموع		
2001	Conventional IVF	26	14	0	14	54	6	48	المساعد على الإنجاب التقليدي	٢٠٠١
	Micro-Injection	29	135	36	99	463	122	341	الزرق الدقيق	
	Gift	13	1	0	1	8	0	8	طريقة جفت	
	Fozen Embryo Transfer	15	14	2	12	92	19	73	نقل الجنين المتجمد	
	Insemination	0	0	0	0	20	15	5	تلقيح	
	ROSNI	0	0	0	0	45	10	35		
TOTAL	24	164	38	126	682	172	510	المجموع		
2002	Conventional IVF	31	9	0	9	29	4	25	المساعد على الإنجاب التقليدي	٢٠٠٢
	Micro-Injection	37	196	56	140	536	167	369	الزرق الدقيق	
	Gift	0	0	0	0	2	0	2	طريقة جفت	
	Fozen Embryo Transfer	14	14	1	13	98	26	72	نقل الجنين المتجمد	
	Insemination	3	1	1	0	32	17	15	تلقيح	
	ROSNI	0	0	0	0	19	5	14		
TOTAL	31	220	58	162	716	219	497	المجموع		

عدد العمليات الجراحية في وحدة العلاج المساعد للانجاب في مستشفى النساء والولادة
خلال الفترة (١٩٩٨ - ٢٠٠٢)

**NUMBER OF SURGICAL PROCEDURES DONE IN THE ASSISTED CONCEPTION UNIT OF THE WOMEN'S HOSPITAL
DURING THE PERIOD (1998 - 2002)**

Table No.(100)

جدول رقم (١٠٠)

YEARS	SURGICAL PROCEDURES	المجموع الكلي G.TOTAL	NON-QAT. غير قطري			QATARI قطري			الاجراءات العملية	السنة
			TOT	M	F	TOT	M	F		
1998	Ass. Conc. Pro. Surg.	572	140	-	140	432	-	432	الطرق الجراحية المساعدة للانجاب	١٩٩٨
	Ass.conc.Rel.Surg.	766	237	-	237	529	-	529	الطرق الغير جراحية المساعدة للانجاب	
	TOTAL	1338	377	-	377	961	-	961	المجموع	
1999	Ass. Conc. Pro. Surg.	468	85	-	85	383	-	383	الطرق الجراحية المساعدة للانجاب	١٩٩٩
	Ass.conc.Rel.Surg.	597	138	-	138	459	-	459	الطرق الغير جراحية المساعدة للانجاب	
	Ass.Conc.Rel.Sur.Proc.	103	43	6	37	60	16	44	الطرق المتعلقة بالجراحة المساعدة للانجاب	
	Emergency C/S	229	43	-	43	186	3	183	اجراءات طارئة مساعدة للانجاب	
	TOTAL	1397	309	6	303	1088	19	1069	المجموع	
2000	Ass. Conc. Pro. Surg.	524	98	-	98	426	-	426	الطرق الجراحية المساعدة للانجاب	٢٠٠٠
	Ass.conc.Rel.Surg.	626	135	-	135	491	-	491	الطرق الغير جراحية المساعدة للانجاب	
	Ass.Conc.Rel.Sur.Proc.	203	86	13	73	117	32	85	الطرق المتعلقة بالجراحة المساعدة للانجاب	
	Emergency C/S	5	-	-	-	5	-	5	اجراءات طارئة مساعدة للانجاب	
	TOTAL	1358	319	13	306	1039	32	1007	المجموع	
2001	Ass. Conc. Pro. Surg.	565	137	0	137	428	3	425	الطرق الجراحية المساعدة للانجاب	٢٠٠١
	Ass.conc.Non.Surg.Proc	616	154	0	154	462	0	462	الطرق الغير جراحية المساعدة للانجاب	
	Ass.Conc.Rel.Sur.Proc.	307	149	24	125	158	62	96	الطرق المتعلقة بالجراحة المساعدة للانجاب	
	Emergency C/S	8	4	0	4	4	0	4	اجراءات طارئة مساعدة للانجاب	
	TOTAL	1496	444	24	420	1052	65	987	المجموع	
2002	Ass. Conc. Pro. Surg.	568	172	0	172	396	0	396	الطرق الجراحية المساعدة للانجاب	٢٠٠٢
	Ass.conc.Non.Surg.Proc	649	199	0	199	450	0	450	الطرق الغير جراحية المساعدة للانجاب	
	Ass.Conc.Rel.Sur.Proc.	225	117	25	92	108	39	69	الطرق المتعلقة بالجراحة المساعدة للانجاب	
	Emergency C/S	5	2	0	2	3	0	3	اجراءات طارئة مساعدة للانجاب	
	TOTAL	1447	490	25	465	957	39	918	المجموع	

عدد المرضى الى وحدة العلاج الطبيعي بمؤسسة حمد الطبية حسب المكان
لعام ٢٠٠٢م

**NUMBER OF PATIENTS ATTENDED BY PHYSIOTHERAPY SECTIONS IN HAMAD MEDICAL CORPORATION
BY LOCATION DURING THE YEAR 2002**

Table No. (101)

جدول رقم (١٠١)

LOCATION	GRAND TOTAL	NON-QATARI			QATARI			المكان
		Total	Female	Male	Total	Female	Male	
1) Hamad General Hospital	8154	3522	1728	1794	4632	3306	1326	١) مستشفى حمد العام
2) Rumailah Hospital	7930	3132	1124	2008	4798	1926	2872	٢) مستشفى الرميلة
3) Women's Hospital	224	85	44	41	139	76	63	٣) مستشفى النساء والولادة
4) Out Patient Clinics (Annex)	3694	2213	-	2213	1481	-	1481	٤) ملحق العيادة الخارجية
5) Al-Khor	926	366	81	285	560	341	219	٥) الخور
6) Al-Wakhra	826	322	143	179	504	247	257	٦) الوكرة
TOTAL	21754	9640	3120	6520	12114	5896	6218	المجموع

* Male patients are from NICU.

عدد جلسات العلاج الطبيعي اجريت في وحدة العلاج الطبيعي بمؤسسة حمد الطبية حسب المكان

لعام ٢٠٠٢م

**NUMBER OF PHYSIOTHERAPY SESSIONS DONE IN HAMAD MEDICAL CORPORATION
BY LOCATION DURING THE YEAR 2002**

Table No. (102)

جدول رقم (١٠٢)

LOCATION	GRAND TOTAL	NON-QATARI			QATARI			المكان
		Total	Female	Male	Total	Female	Male	
1) Hamad General Hospital	60732	28279	13083	15196	32453	22183	10270	١) مستشفى حمد العام
2) Rumailah Hospital	46320	19819	5555	14264	26501	8968	17533	٢) مستشفى الرميلة
3) Women's Hospital	1468	566	249	317*	902	398	*504	٣) مستشفى النساء والولادة
4) Out Patient Clinics (Annex)	37689	23525	-	23525	14164	-	14164	٤) ملحق العيادة الخارجية
5) Al-Khor	6240	2613	382	2231	3627	1724	1903	٥) الخور
6) Al-Wakhra	6689	2392	1050	1342	4297	1570	2727	٦) الوكرة
TOTAL	159138	77194	20319	56875	81944	34843	47101	المجموع

* Male patients are from NICU.

عدد المرضى وجلسات العلاج الطبيعي بمؤسسة حمد الطبية حسب المكان
خلال الفترة (١٩٩٧-٢٠٠٢)

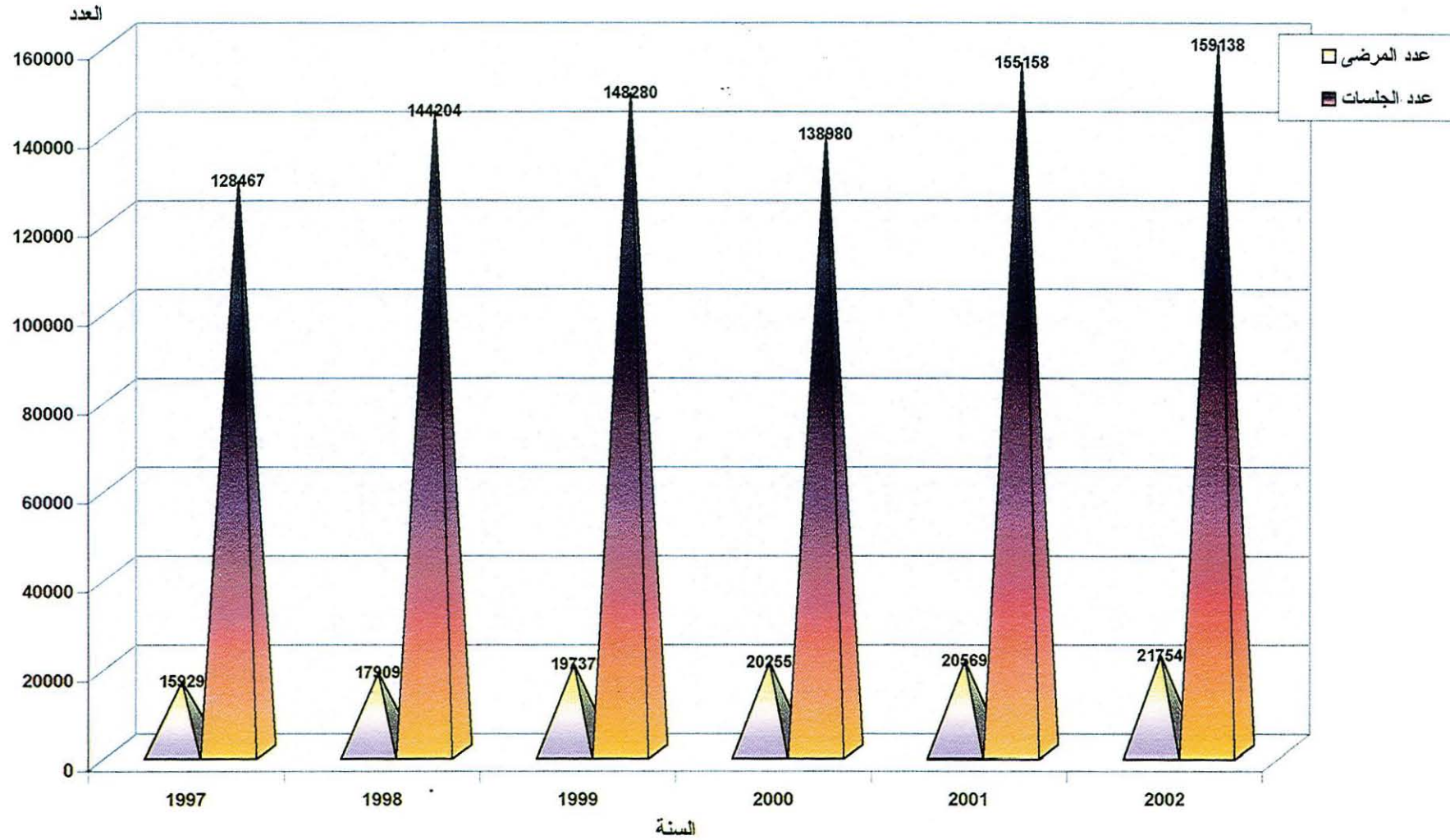
**NUMBER OF PATIENTS & PHYSIOTHERAPY SESSIONS DONE IN HAMAD MEDICAL CORPORATION
BY LOCATION DURING THE PERIOD (1997 -2002)**

Table No. (103)

جدول رقم (١٠٣)

LOCATION	2002		2001		2000		1999		1998		1997		المكان	
	عدد الجلسات	عدد المرضى	عدد الجلسات	عدد المرضى	عدد الجلسات	عدد المرضى	عدد الجلسات	عدد المرضى	عدد الجلسات	عدد المرضى	عدد الجلسات	عدد المرضى		
	NO. OF SESSIONS	NO. OF PATIENTS	NO. OF SESSIONS	NO. OF PATIENTS	NO. OF SESSIONS	NO. OF PATIENTS	NO. OF SESSIONS	NO. OF PATIENTS	NO. OF SESSIONS	NO. OF PATIENTS	NO. OF SESSIONS	NO. OF PATIENTS		
1) Hamad General Hospital	60732	8154	62077	8434	49900	7860	55978	7311	53319	6822	49879	6 502	١) مستشفى حمد العام	
2) Rumailah Hospital	46320	7930	48449	7631	44579	7171	50302	7938	45970	7011	40007	5935	٢) مستشفى الرميثة	
3) Women's Hospital	1468	224	1705	206	989	247	572	167	456	114	509	131	٣) مستشفى النساء والولادة	
4) Out Patient Clinics (Annex)	37689	3694	36717	3391	38187	3969	38421	3763	44459	3962	38072	3361	٤) ملحق العيادة الخارجية	
5) Al-Khor	6240	926	6210	907	5325	1008	3007	558	opened in 1999				٥) الخور	
5) Al-Wakhra	6689	826	Opened in 2002											٦) الوكرة
TOTAL	159138	21754	155158	20569	138980	20255	148280	19737	144204	17909	128467	15929	المجموع	
No. of Sessions/Patient	7.3		7.5		6.9		7.5		8.1		8.1		عدد الجلسات لكل مريض	

عدد المرضى وجلسات العلاج الطبيعي بمؤسسة حمد الطبية حسب السنة خلال الفترة (١٩٩٦-٢٠٠٢م)



عدد المرضى وجلسات العلاج في قسم التأهيل المهني بمؤسسة حمد الطبية
حسب الشهر خلال الفترة (١٩٩٧ - ٢٠٠٢م)

**NUMBER OF PATIENTS AND OCCUPATIONAL THERAPY SESSIONS DONE IN HAMAD MEDICAL CORPORATION
BY MONTH DURING THE PERIOD (1997- 2002)**

Table No. (104)

جدول رقم (١٠٤)

MONTH	2002		2001		2000		1999		1998		1997		الشهر
	عدد الجلسات	عدد المرضى	عدد الجلسات	عدد المرضى	عدد الجلسات	عدد المرضى	عدد الجلسات	عدد المرضى	عدد الجلسات	عدد المرضى	عدد الجلسات	عدد المرضى	
	NO. OF SESSIONS	NO. OF PATIENTS	NO. OF SESSIONS	NO. OF PATIENTS	NO. OF SESSIONS	NO. OF PATIENTS	NO. OF SESSIONS	NO. OF PATIENTS	NO. OF SESSIONS	NO. OF PATIENTS	NO. OF SESSIONS	NO. OF PATIENTS	
1) January	12247	3965	12292	4652	4978	2023	4640	1585	4 699	1 797	5 342	1 858	١ كانون الثاني
2)February	11130	3547	8825	3138	9744	3263	6517	2283	5 369	1 962	3 179	1 123	٢ شباط
3)March	14119	4370	7474	2502	7908	3196	7434	2580	5 515	2 548	8 389	2 856	٣ مارت
4)April	15982	4802	13166	4700	10805	3869	7747	2808	5 946	2 046	5 269	1 780	٤ نيسان
5)May	14955	4886	13113	4653	12099	4432	9199	3481	6 885	2 620	6 308	2 455	٥ ميس
6)June	18775	6017	12766	4275	10263	3815	9145	3111	7 885	3 110	7 532	2 462	٦ حزيران
7)July	18458	5019	13020	4509	12286	4153	8927	2853	5 929	1 716	7 218	2 385	٧ تموز
8)August	16808	4064	11175	3896	11979	4381	8124	2822	4 301	1 373	5 156	1 707	٨ اب
9)September	13458	3607	12358	4358	8517	1941	8976	3363	5 748	1 912	5 891	2 064	٩ أيلول
10)October	15063	3887	14470	5001	9723	2726	13536	3807	7 835	2 764	6 932	2 500	١٠ تشرين الأول
11)November	12203	3095	11431	4039	8729	2915	7742	3049	7 732	2 548	6 087	2 176	١١ تشرين الثاني
12)December	9878	2485	8369	2987	7179	2645	6581	2590	8 531	2 976	7 766	2 761	١٢ كانون الأول
TOTAL	173076	49744	138459	48710	114210	39359	98568	34332	76 375	27 372	75 069	26 127	المجموع
No. of Sessions/patient	3.5		2.8		2.9		2.9		2.8		2.9		عدد الجلسات لكل مريض

عدد المرضى وجلسات العلاج فى قسم التأهيل المهنى بمؤسسة حمد الطبية
حسب الجنسية والجنس لعام ٢٠٠٢م

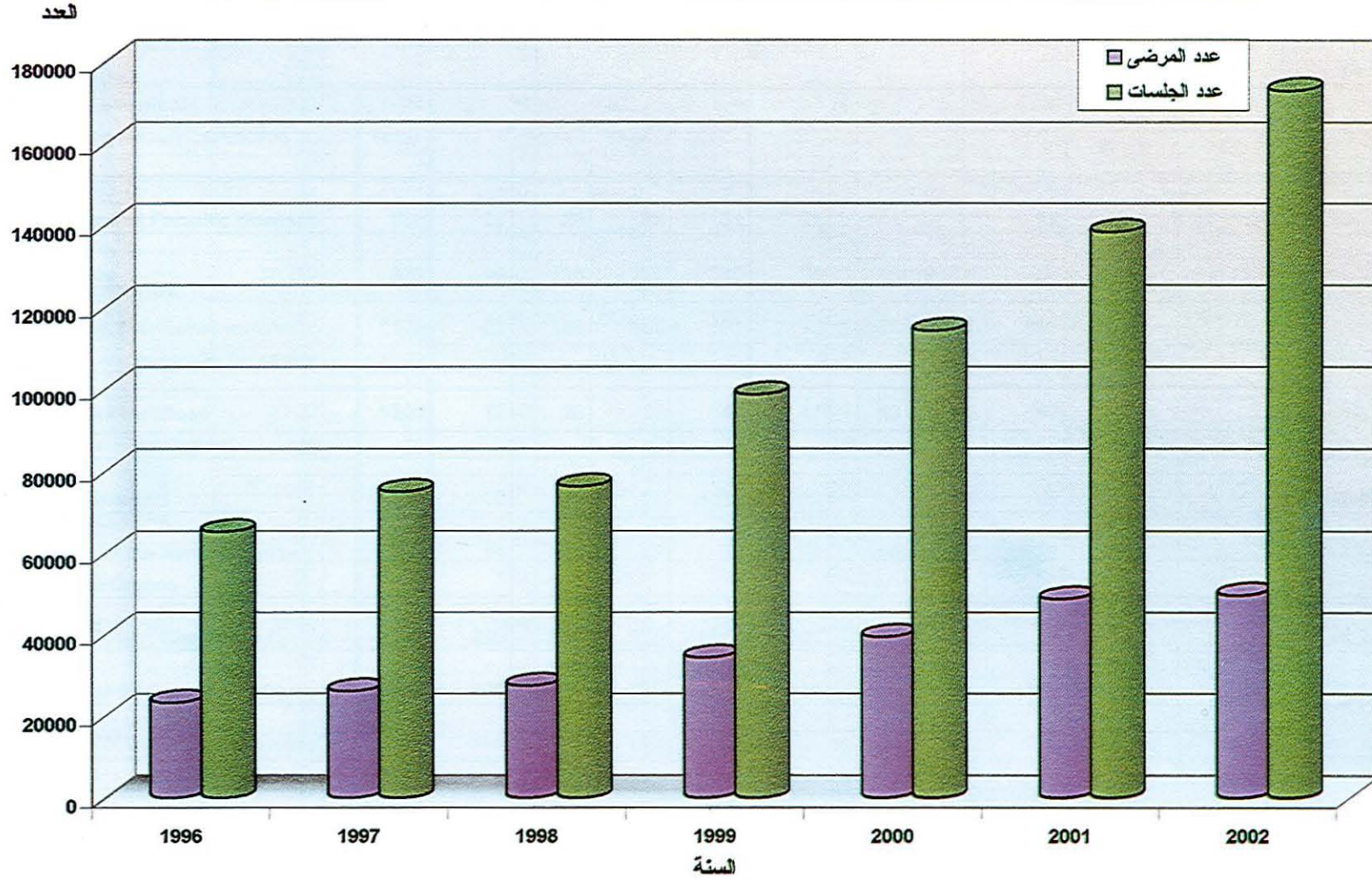
**NUMBER OF PATIENTS AND OCCUPATIONAL THERAPY SESSIONS DONE
IN HAMAD MEDICAL CORPORATION BY NATIONALITY AND SEX DURING THE YEAR 2002**

Table No. (105)

جدول رقم (١٠٥)

Nationality	Sex	عدد الجلسات No. of Sessions	عدد المرضى No. of Patients	الجنس	الجنسية
Qatari	Male	76367	21869	ذكور	قطرى
	Female	19784	5657	اناث	
	Total	<u>96151</u>	<u>27526</u>	المجموع	
Non-Qatari	Male	62314	18114	ذكور	غير قطرى
	Female	14611	4104	اناث	
	Total	<u>76925</u>	<u>22218</u>	المجموع	
Grand Total		<u>173076</u>	<u>49744</u>	المجموع الكلي	

عدد المرضى وجلسات العلاج في قسم التأهيل المهني بمؤسسة حمد الطبية حسب السنة خلال الفترة (١٩٩٥-٢٠٠٢)



عدد جلسات العلاج التنفسي بمؤسسة حمد الطبية حسب نوع العلاج، الجنسية و الجنس (لعام ٢٠٠٢)

**NUMBER OF RESPIRATORY THERAPY SESSIONS DONE IN HAMAD MEDICAL CORPORATION
BY IT'S TYPE, NATIONALITY AND SEX DURING THE YEAR 2002**

Table No.(106)

جدول رقم (١٠٦)

TYPE OF TREATMENT	No. of Sessions عدد الجلسات								الجنس Sex	الجنسية Nationality	
	Total	65+	(55 - 64)	(45 - 54)	(35 - 44)	(25 - 34)	(15-24)	(0 - 14)			
BIPAP	711	151	106	44	13	57	199	141	Male	Q	استخدام جهاز بايباب
	331	108	67	71	34	12	4	35	Female	قطري	
	834	107	257	209	111	46	65	39	Male	N.Q	
	184	67	54	31	7	20	5	-	Female	غير قطري	
TOTAL	2060	433	484	355	165	135	273	215	المجموع		
CAPNOGRAPHY	1609	302	427	194	258	67	239	122	M ذكر	Q	مقياس ثاني اكسيد الكربون
	808	259	178	201	36	20	69	45	F اناث	قطري	
	1894	266	556	394	243	250	72	113	M ذكر	N.Q	
	492	72	112	38	109	64	62	35	F اناث	غير قطري	
TOTAL	4803	899	1273	827	646	401	442	315	المجموع		
CHEST PHYSIOTHERAPY	16464	4883	3036	1645	864	618	2042	3376	M ذكر	Q	علاج طبيعي للصدر
	15042	3246	4180	3399	406	90	1440	2281	F اناث	قطري	
	20035	1509	4652	4157	2210	2390	1605	3512	M ذكر	N.Q	
	7943	720	1063	444	480	675	604	3957	F اناث	غير قطري	
TOTAL	59484	10358	12931	9645	3960	3773	5691	13126	المجموع		
TEACHING PATIENTS AT HOME	120	40	4	8	-	-	-	68	M ذكر	Q	العناية المنزلية
	306	51	38	167	-	16	-	34	F اناث	قطري	
	137	30	4	30	8	-	-	65	M ذكر	N.Q	
	84	-	34	16	-	4	-	30	F اناث	غير قطري	
TOTAL	647	121	80	221	8	20	0	197	المجموع		

Table No.(106)contd...

تابع جدول رقم (١٠٦)

TYPE OF TREATMENT	No. of Sessions عدد الجلسات								الجنس Sex	الجنسية Nationality	نوع العلاج
	Total	65+	(55 - 64)	(45 - 54)	(35 - 44)	(25 - 34)	(15-24)	(0 - 14)			
INTERMITTENT POSITIVE PRESSURE BREATHING	1472	311	367	436	278	18	42	20	M ذكر	Q	استخدام جهاز التنفس (IPPB) بعد الجراحة
	876	332	200	254	15	1	73	1	F اناث	قطري	
	1601	76	346	382	153	278	311	55	M ذكر	N.Q	
	437	6	104	14	85	31	195	2	F اناث	غير قطري	
TOTAL	4386	725	1017	1086	531	328	621	78	المجموع		
NEBULIZER TREATMENT	14422	3849	3011	1555	862	618	1984	2543	M ذكر	Q	العلاج بالرزاذ
	11822	2779	3424	2623	472	72	966	1486	F اناث	قطري	
	17452	1243	4649	3784	2014	2156	1235	2371	M ذكر	N.Q	
	6103	684	815	426	334	560	530	2754	F اناث	غير قطري	
TOTAL	49799	8555	11899	8388	3682	3406	4715	9154	المجموع		
OXYGEN THERAPY	14991	3909	3026	1342	770	630	2011	3303	M ذكر	Q	العلاج بالاكسيجين
	13663	2957	3542	2987	491	72	1263	2351	F اناث	قطري	
	19864	1491	4629	3932	2139	1984	1644	4045	M ذكر	N.Q	
	8361	702	915	426	336	754	503	4725	F اناث	غير قطري	
TOTAL	56879	9059	12112	8687	3736	3440	5421	14424	المجموع		
TCPO2	411	-	-	-	6	-	8	397	M ذكر	Q	قياس تركيز اكسجين الدم عبر الجلد (في الاطفال)
	259	40	-	-	-	-	31	188	F اناث	قطري	
	769	10	2	-	-	-	59	698	M ذكر	N.Q	
	742	-	-	-	-	-	-	742	F اناث	غير قطري	
TOTAL	2181	50	2	0	6	0	98	2025	المجموع		

Table No.(106)contd...

تابع جدول رقم (١٠٦)

TYPE OF TREATMENT	No. of Sessions عدد الجلسات								الجنس Sex	الجنسية Nationality	
	Total	65+	(55 - 64)	(45 - 54)	(35 - 44)	(25 - 34)	(15-24)	(0 - 14)			
VENTILATOR TUBE CHANGES	4920	1218	1363	808	197	128	575	631	M ذكر	Q	تغيير انابيب جهاز التنفس الصناعي
	4429	1188	1065	1315	131	29	285	416	F اناث	قطري	
	7173	783	2124	1760	594	956	307	649	M ذكر	N.Q	
	1926	202	272	89	151	273	242	697	F اناث	غير قطري	
TOTAL	18448	3391	4824	3972	1073	1386	1409	2393	المجموع		
VENTILATORS	17979	5766	3143	1635	816	630	2042	3947	M ذكر	Q	الجهاز التنفسي
	18112	3750	4846	3677	456	213	1993	3177	F اناث	قطري	
	23732	1533	6489	4183	2185	2796	1682	4864	M ذكر	N.Q	
	10157	772	1357	444	488	885	660	5551	F اناث	غير قطري	
TOTAL	69980	11821	15835	9939	3945	4524	6377	17539	المجموع		
GRAND TOTAL*	268667	45412	60457	43120	17752	17413	25047	59466	المجموع الكلي*		

* 413 respiratory treatments are not included due to the unavailability of the age of the patients.

Add to this, 38106 cases had therapist assistance for transporting ventilator patients for various procedures .

عدد جلسات العلاج التنفسي بمؤسسة حمد الطبية حسب نوع العلاج خلال الفترة (١٩٩٣-٢٠٠٢م)

**NUMBER OF RESPIRATORY THERAPY SESSIONS DONE IN HAMAD MEDICAL CORPORATION
BY TYPE OF TREATMENT DURING THE PERIOD(1993 - 2002)**

Table No.(107)

جدول رقم (١٠٧)

TREATMENTS & PROCEDURES	2002	2001	2000	1999	1998	1997	1996	1995	1994	1993	نوع العلاج
Ventilators	69980	123964	127306	142335	146944	112903	106815	85138	91979	74246	جهاز تنفس صناعي
Chest Phys. Therapy	59484	75336	38979	43077	41907	34188	26528	25153	26244	24416	علاج طبيعي للصدر
Nebulizer Treat	49799	46898	35052	40682	39779	29171	18598	20324	18981	18366	العلاج بالرزاق
Oxygen Therapy	56879	26299	31700	38620	39095	28101	18433	17255	16752	18087	العلاج بالاكسيجين
Aerosol Therapy	*	*	30134	37126	37749	26764	18852	16123	15103	16234	العلاج بخار الماء
IPPB Treatment	4386	**4649	10269	7838	7865	8194	3949	3512	3200	2769	تمرين لعلاج الصدر بالجهاز
Pulmonary Function	Analysis are done in the Pulmonary Diagnostic Lab					1845	1978	1686	1428	2033	فحص وظائف الرئة
Ventilators Tube Changes	18448	8294	5271	2821	2573	2460	2865	4343	2757	2768	تغيير أنابيب الجهاز التنفسي
Capnography	4803	5733	5810	2693	2793	2930	1744	872	1045	2079	مقياس ثاني أكسيد الكربون
Home Care (Teaching patients at home)	647	2780	2123	1214	1281	1146	1582	765	826	1234	العناية المنزلية
Trans. Monitoring(TCPO2)	2181	1872	1817	847	968	804	665	556	780	1137	مراقبة الحالات المنقولة
BIPAP	2060	-	-	-	-	-	-	-	-	-	استخدام جهاز بايبياب
TOTAL	268667	295825	288461	317253	320954	248506	202009	175727	179095	163369	المجموع

* data on Aerosol therapy is included with Oxygen therapy.

* 413 respiratory treatments are not included due to the unavailability of the age of the patients.

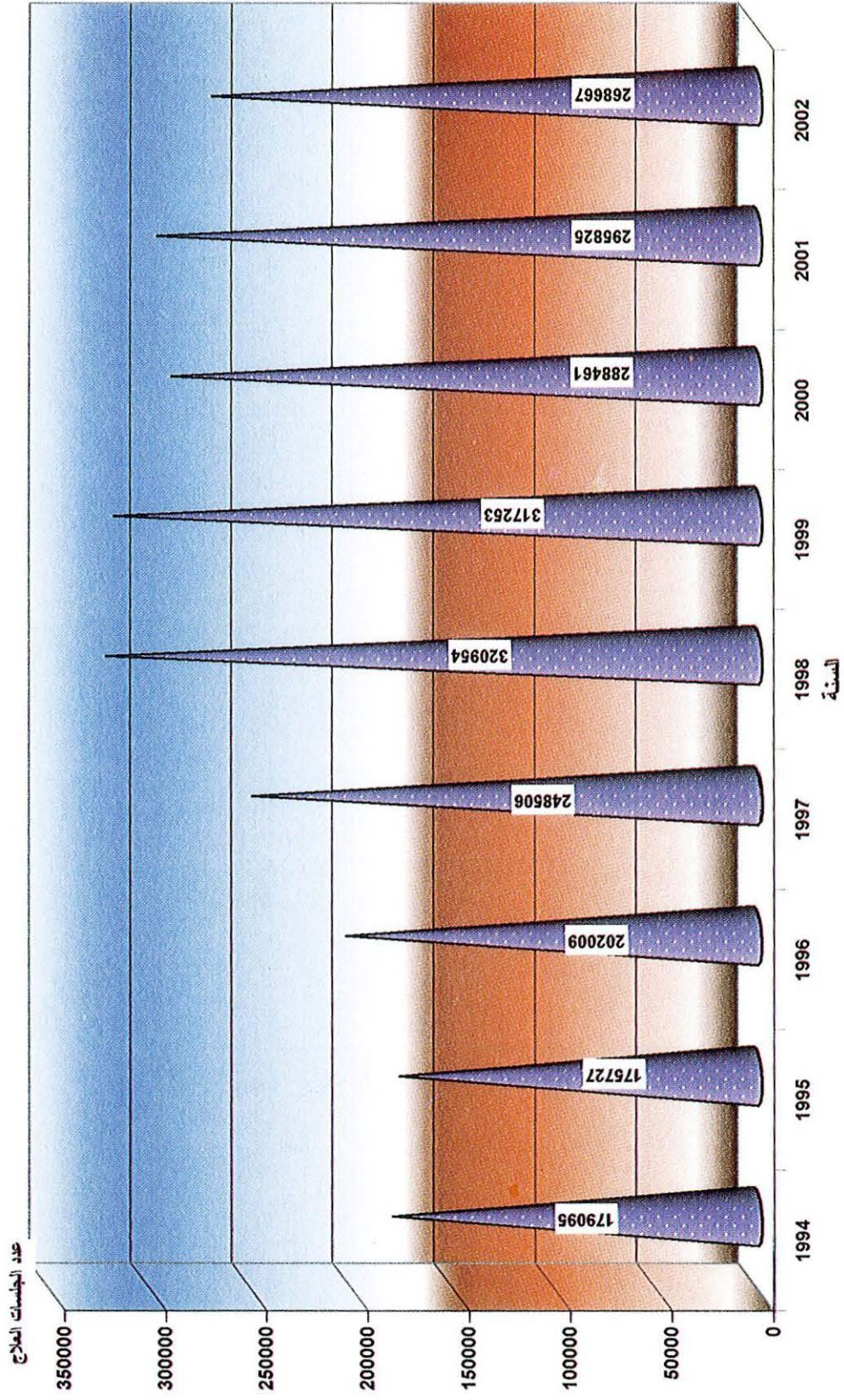
Add to this, 38106 cases had therapist assistance for transporting ventilator patients for various procedures.

* البيانات اضيفت الى فقرة العلاج بالاكسيجين .

** البيانات أقل بسبب تعطل الجهاز .

*** لا تشمل اجراء معاينة الحساسية

عدد جلسات العلاج النفسي بمؤسسة حمد الطبية حسب السنة خلال الفترة (١٩٩٤ - ٢٠٠٢م)



عدد التحاليل التي اجريت في مختبر الرئة و الحساسية و منظار و النوم - ادارة الطب
حسب نوع التحاليل و الجنسيه و الجنس
(لعام ٢٠٠٢م)

**NUMBER OF ANALYSIS DONE IN THE PULMONARY, ALLERGY, BRONCHOSCOPE AND SLEEP LAB,
DEPT. OF MEDICINE BY TYPE OF ANALYSIS, NATIONALITY AND SEX
(DURING THE YEAR 2002)**

Table No.(108)

جدول رقم (١٠٨)

Type of Analysis	المجموع Total	عدد التحاليل No. of Tests				نوع التحاليل
		Non Qatari غير قطري		Qatari قطري		
		Female اناث	Male ذكور	Female اناث	Male ذكور	
1) PFT - Spirometry	1193	215	274	384	320	١) قياس التنفسي
2) PFT Spirometry with Lung Volumes & Diffusion	265	35	69	82	79	٢) قياس التنفسي مع قياس حجم الرئة
3) Methacholine Challenge(MCT)	101	16	26	34	25	٣) اختبار الميكتاكولين
4) Sleep Study	103	10	45	19	29	٤) اختبار التنفس اثناء النوم
5) Skin prick test	764	133	121	262	248	٥) اختبار حساسية الجلد
6) Immunotherapy	1708	294	413	518	483	٦) العلاج المناعي
7) Bronchoscopy	304	59	115	66	64	٧) تنظير الرئة
8) Pleural Aspiration & Biopsy	27	2	23	2	-	٨) بزل السائل البلوري مع عينه من البلورا
TOTAL	4465	764	1086	1367	1248	المجموع

عدد التحاليل التي اجريت في مختبر الرئة والحساسية ومنظار و النوم - ادارة الطب
حسب نوع التحاليل و الجنسية و الجنس
خلال الفترة (١٩٩٩ - ٢٠٠٢)

NUMBER OF ANALYSIS DONE IN THE PULMONARY, ALLERGY, BRONCHOSCOPE AND SLEEP LAB,
DEPT. OF MEDICINE BY TYPE OF ANALYSIS, NATIONALITY AND SEX
DURING THE PERIOD (1999 - 2002)

Table No.(109)

جدول رقم (١٠٩)

TYPE OF ANALYSIS	عدد التحاليل No. of Tests				نوع التحاليل
	2002	2001	2000	1999	
1) PFT - Spirometry	1193	1169	681	511	(١) قياس التنفسي
2) PFT Spirometry with Lung Volumes & Diffusion	265	140	99	118	(٢) قياس التنفسي مع قياس حجم الرئة
3) Methacholine Challenge(MCT)	101	83	87	started in 2000	(٣) اختبار الميكتاكولين
4) Sleep Study	103	Started in 2002			(٤) اختبار التنفس اثناء النوم
5) Skin prick test	764	581	294	261	(٥) اختبار حساسية الجلد
6) Immunotherapy	1708	1959	1583	-	(٦) العلاج المناعي
7) Bronchoscopy	304	243	203	184	(٧) تنظير الرئة
8) Pleural Aspiration & Biopsy	27	30	52	89	(٨) بزل السائل البلوري مع عينه من البلورا
TOTAL	4465	4205	2999	1163	المجموع

عدد الوصفات الطبية التي صرفت من صيدليات مؤسسة حمد الطبية
حسب موقع الصيدلة
خلال الفترة (١٩٩٥ - ٢٠٠٢م)

**NUMBER OF MEDICAL PRESCRIPTIONS ISSUED IN THE PHARMACIES
OF HAMAD MEDICAL CORPORATION
BY THE LOCATION OF THE PHARMACY
DURING THE PERIOD (1995 - 2002)**

Table No. (110)

جدول رقم (١١٠)

LOCATION OF THE PHARMACY	No. of Prescriptions								موقع الصيدلة
	2002	2001	2000	1999	1998	1997	1996	1995	
1) Hamad General Hospital	755817	682485	527110	596809	686645	652628	521894	461100	١) مستشفى حمد العام
2) Women's Hospital	203736	186015	156129	175386	181127	168418	157020	155359	٢) مستشفى النساء
3) Rumailah Hospital	42457	40900	30729	31271	25999	19631	21285	20811	٣) مستشفى الرميلة
4) Psychiatric Department	20231	21592	17175	17327	17153	16655	16347	16284	٤) ادارة الامراض النفسية
5) Dermatology Clinic	58752	58546	49264	56809	68804	64715	86294	84935	٥) عيادة الجلد
6) Outpatient Annex	18049	19154	17038	28528	45842	49298	55472	60270	٦) ملحق العيادة الخارجية
7) Pediatric Urgent Center	93525	61653	32707	29258	36026	47388	43647	40940	٧) مركز الأطفال للحالات المستعجلة
TOTAL	1192567	1070345	830152	935388	1061596	1018733	901959	839699	المجموع

عدد المتبرعين بالدم وعدد حالات الامراض المعدية المكتشفة بينهم حسب الجنسية
(خلال عام ٢٠٠٢ م)

NUMBER OF BLOOD DONORS
AND NUMBER OF INFECTIOUS CASES FOUND AMONG THEM
BY NATIONALITY (DURING THE YEAR 2002)

Table (111)

جدول رقم (١١١)

NATIONALITY	لامراض المعدية infectious disease (%)	عدد حالات الامراض المعدية						عدد المتبرعين No. of Blood Donors	الجنسية
		المجموع Total	ملاريا Malaria	السفلس Syphilis	التهاب الكبد ج HCV pos	HbsAb	التهاب الكبد ب HbsAg		
1) Qatari	2.0	86	-	4	5	69	8	4246	١) قطري
2) Indian	7.7	116	13	2	0	96	5	1504	٢) هندي
3) Pakistani	15.6	107	30	1	2	67	7	688	٣) باكستاني
4) Jordanian	3.2	25	-	-	-	24	1	786	٤) أردني
5) Palestinian	2.5	18	-	-	-	13	5	727	٥) فلسطيني
6) Egyptian	16.3	128	-	-	47	75	6	787	٦) مصري
7) Sudanese	28.0	111	66	1	-	42	2	396	٧) سوداني
8) Yemani	6.8	23	5	-	-	17	1	337	٨) يمني
9) Iranian	4.9	16	4	-	0	10	2	329	٩) إيراني
10) Bengladeshi	14.4	30	-	-	-	28	2	209	١٠) بنغالي
11) Srilankan	1.9	4	1	1	-	2	-	211	١١) سريلانكي
12) Syrian	10.6	23	-	1	-	20	2	216	١٢) سوري
13) Nepali	12.1	12	-	-	-	12	-	99	١٣) نيبالي
14) Lebnanese	6.4	8	-	-	1	7	-	125	١٤) لبناني
15) Saudi	3.5	3	-	-	-	3	-	85	١٥) سعودي
16) British	3.2	2	-	-	-	2	-	63	١٦) بريطاني

Table (111) contd....

تابع جدول رقم (١١١)

NATIONALITY	لامراض المعدية infectious disease (%)	عدد حالات الامراض المعدية					عدد المتبرعين		الجنسية
		المجموع Total	ملاريا Malaria	السلفس Syphilis	التهاب الكبد ج HCV pos	HbsAb	التهاب الكبد ب HbsAg	No. of Blood Donors	
17) Tunisian	26.1	12	-	-	-	12	-	46	١٧) تونيسي
18) Somali	34.1	14	4	-	-	9	1	41	١٨) صومالي
19) Omani	14.0	7	4	-	2	1	-	50	١٩) عماني
20) Others	6.2	45	-	4	-	40	1	721	٢٠) غيرهم
TOTAL	<u>6.8</u>	<u>790</u>	<u>127</u>	<u>14</u>	<u>57</u>	<u>549</u>	<u>43</u>	<u>11666</u>	المجموع

عدد المتبرعين بالدم حسب الشهر والجنسية والجنس
(خلال عام ٢٠٠٢ م)

**NUMBER OF BLOOD DONORS BY MONTH, NATIONALITY AND SEX
(DURING THE YEAR 2002)**

Table No. (112)

جدول رقم (١١٢)

MONTH	المجموع TOTAL	غير قطري NON-QATARI		قطري QATARI		الشهر
		اناث FEMALE	ذكور MALE	اناث FEMALE	ذكور MALE	
1) January	1061	19	703	16	323	كانون الثاني
2) February	665	5	413	2	245	شباط
3) March	1070	18	683	7	362	آذار
4) April	1201	24	832	18	327	نيسان
5) May	873	11	565	6	291	مايس
6) June	1060	14	601	20	425	حزيران
7) July	783	10	461	11	301	تموز
8) August	1003	13	635	25	330	آب
9) September	964	22	558	16	368	أيلول
10) October	1206	12	720	14	460	تشرين الأول
11) November	850	8	510	10	322	تشرين الثاني
12) December	930	18	565	12	335	كانون الأول
TOTAL	11666	174	7246	157	4089	المجموع

كميات الدم التي تم التبرع بها حسب الجنسية وفصيلة الدم
وكمية الدم المستهلكة
(خلال عام ٢٠٠٢ م)

**QUANTITY OF BLOOD DONATED BY NATIONALITY & BLOOD GROUP
AND QUANTITY OF BLOOD CONSUMED
(DURING THE YEAR 2002)**

Table No. (113)

جدول رقم (١١٣)

BLOOD GROUP	كمية الدم المستهلكة Quantity of Blood Used	النسبة المئوية %	المجموع TOTAL	كمية الدم (الوحدة)* Quantity of blood (unit)*		فصيلة الدم
				غير قطري Non-Qatari	قطري Qatari	
O-Positive	3518	40.1	4681	2711	1970	و - إيجابي
A-Positive	2450	25.2	2935	1969	966	أ - إيجابي
B-Positive	1606	19.1	2233	1567	666	ب - إيجابي
AB- Positive	561	5.7	665	489	176	أب - إيجابي
O-Negative	379	4.8	557	281	276	و - سلبي
A-Negative	306	2.7	313	201	112	أ - سلبي
B-Negative	146	1.9	227	157	70	ب - سلبي
AB-Negative	14	0.5	55	45	10	أب - سلبي
TOTAL	8980	100.0	11666	7420	4246	المجموع

* Unit = 450 m.l

* الوحدة = ٤٥٠ م.ل

عدد المتبرعين لبنك الدم بمؤسسة حمد الطبية حسب الجنسية المتبرع
(خلال الفترة ١٩٩٣ - ٢٠٠٢)

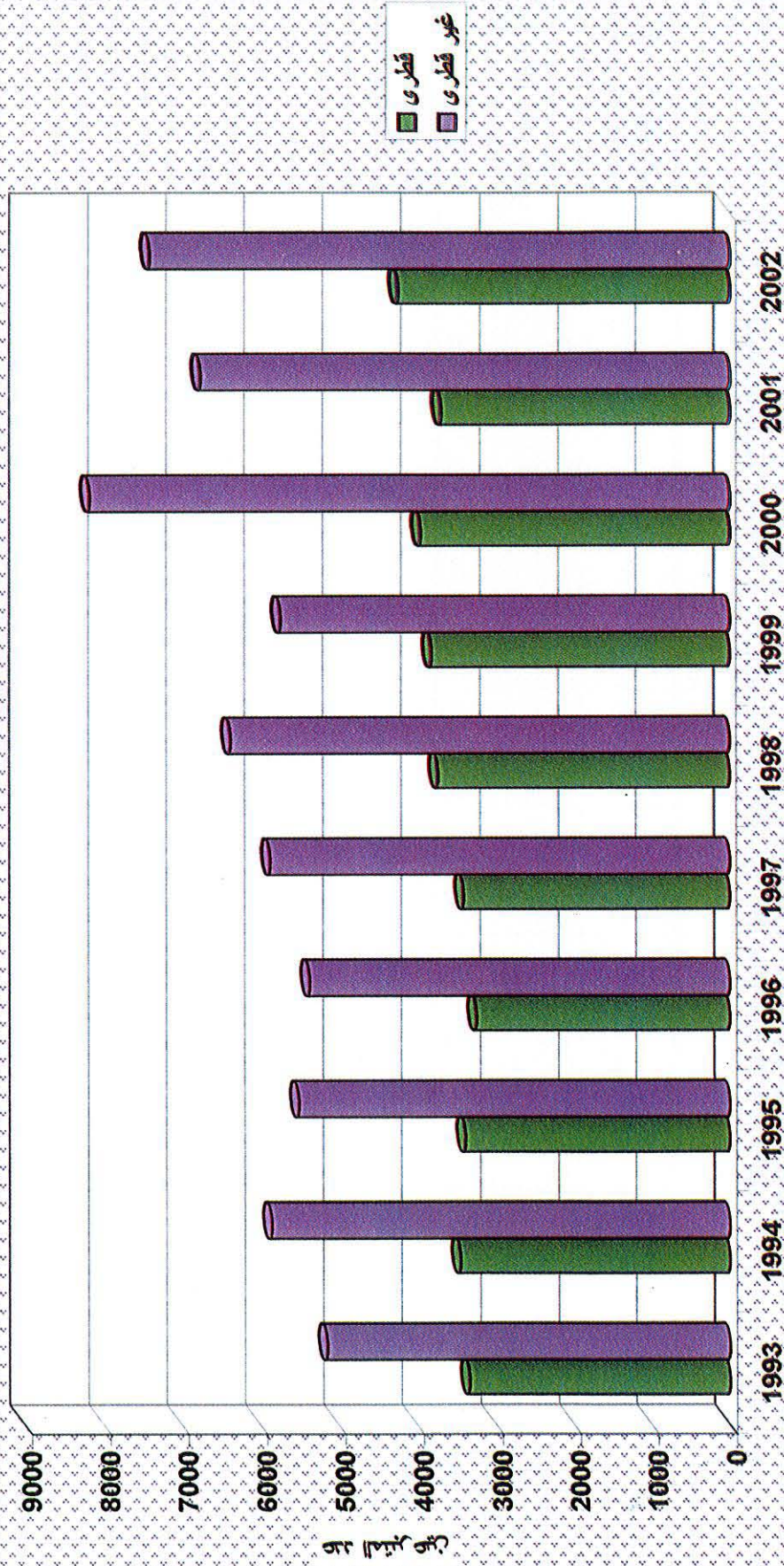
**NUMBER OF BLOOD DONARS TO THE BLOOD BANK BY NATIONALITY
(DURING THE PERIOD 1993 - 2002)**

Table No. (114)

جدول رقم (١١٤)

YEAR	المجموع Total	عدد المتبرعين No. of Blood Donors		السنة
		غير قطري Non-Qatari	قطري Qatari	
1993	8486	5147	3339	١٩٩٣
1994	9307	5855	3452	١٩٩٤
1995	8897	5509	3388	١٩٩٥
1996	8616	5369	3247	١٩٩٦
1997	9287	5875	3412	١٩٩٧
1998	10121	6384	3737	١٩٩٨
1999	9564	5745	3819	١٩٩٩
1999	12147	8188	3959	٢٠٠٠
2001	10468	6767	3701	٢٠٠١
2002	11666	7420	4246	٢٠٠٢

عدد المتبرعين لبنك الدم بمؤسسة حمد الطبية حسب الجنسية المتبرع خلال الفترة (١٩٩٣ - ٢٠٠٢)



عدد الحالات الموافق على علاجها بالخارج من قبل اللجنة الطبية حسب التخصص

خلال الفترة (١٩٩٩ - ٢٠٠٢م)

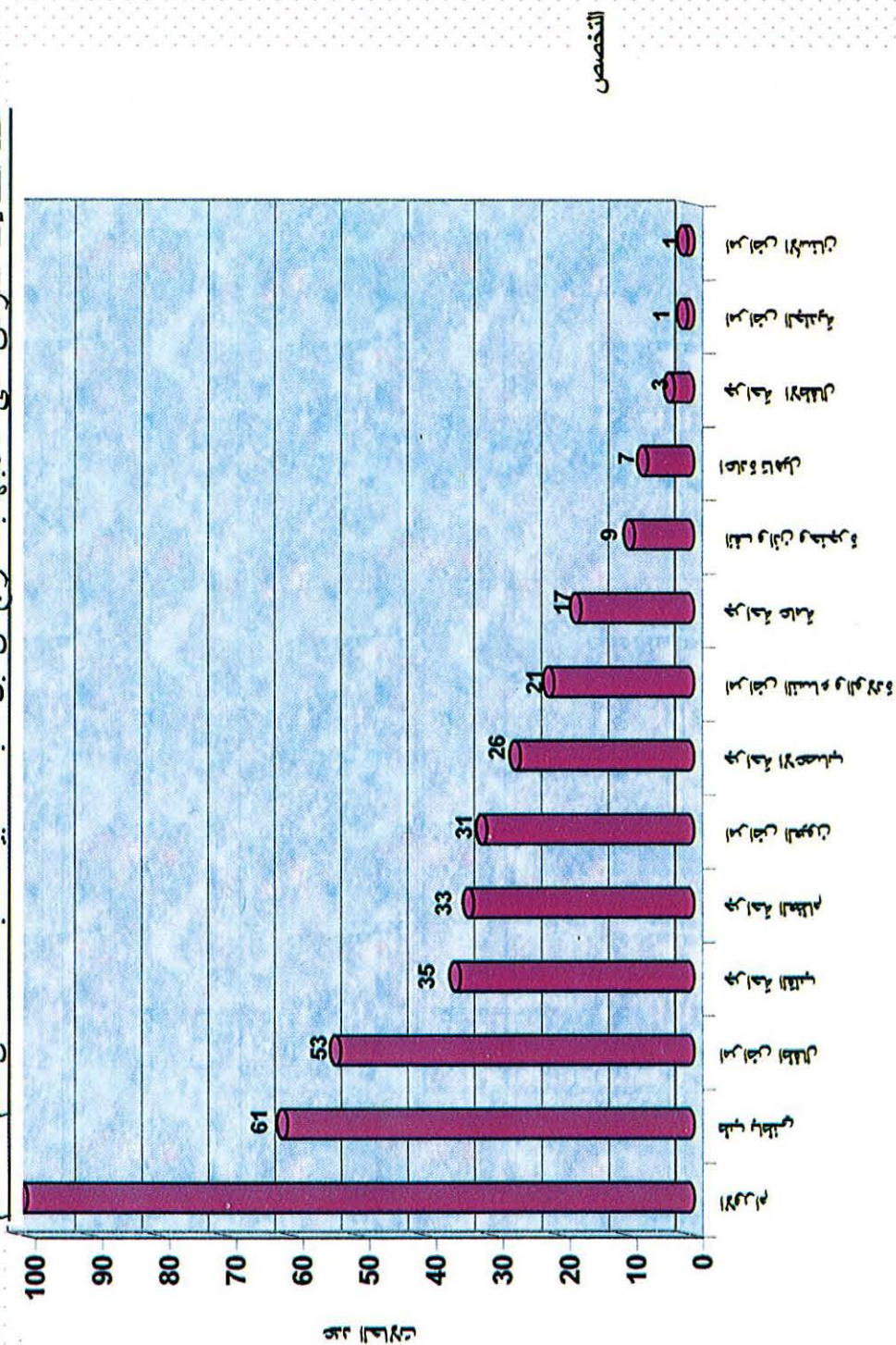
**NUMBER OF CASES APPROVED FOR TREATMENT ABROAD BY THE MEDICAL BOARD
BY SPECIALITY DURING THE PERIOD (1999 - 2002)**

Table No. (115)

جدول رقم (١١٥)

Speciality	No. of Patients عدد المرضى				التخصص
	2002	2001	2000	1999	
1) Oncology	100	99	95	53	١) الأورام
2) Medicine	61	55	34	42	٢) طب باطني
3) Pediatrics	53	53	32	32	٣) امراض اطفال
4) Cardiac Surgery	35	41	33	46	٤) جراحة القلب
5) Orthopedic	33	19	19	39	٥) جراحة العظام
6) Ophthalmology	31	32	28	29	٦) امراض العيون
7) Neurosurgery	26	25	17	20	٧) جراحة الاعصاب
8) Obstetrics & Gynaecolog	21	12	8	7	٨) امراض النساء والولادة
9) General Surgery	17	23	17	36	٩) جراحة عامة
10) E.N.T	9	18	13	19	١٠) انف واذن وحنجرة
11) Rehabilitation	7	-	7	-	١١) اعادة التأهيل
12) Pediatric Surgery	3	1	5	4	١٢) جراحة الاطفال
13) Dermatology	1	1	-	-	١٣) الامراض الجلدية
14) Dental	1	1	-	-	١٤) امراض الأسنان
15) Orthotics & Prosthetics	-	12	-	-	١٥) اطراف صناعية ومشدات الجبارة
Total	398	392	308	327	المجموع

عدد الحالات الموافق على علاجها بالخارج من قبل اللجنة الطبية حسب التخصص لعام ٢٠٠٢م



عدد الحالات الموافق على علاجها بالخارج من قبل اللجنة الطبية حسب مكان العلاج

خلال الفترة (١٩٩٩ - ٢٠٠٢م)

**NUMBER OF CASES APPROVED FOR TREATMENT ABROAD BY THE MEDICAL BOARD
BY PLACE OF TREATMENT DURING THE PERIOD (1999 - 2002)**

Table No. (116)

جدول رقم (١١٦)

Place of Treatment	عدد المرضى				مكان العلاج
	2002	2001	2000	1999	
U.K	173	167	150	184	المملكة المتحدة
Germany	123	43	30	33	ألمانيا
U.S.A	46	99	65	52	الولايات المتحدة
Saudi Arabia	31	23	6	8	المملكة السعودية
Vienna	12	21	9	14	النمسا
U.A.E	5	25	36	28	الإمارات العربية المتحدة
Egypt	4	8	7	1	مصر
France	2	3	-	4	فرنسا
Jordan	2	-	-	-	الأردن
Geneva	-	-	1	1	سويسرا
Canada	-	-	1	-	كندا
Bombay	-	-	1	-	بومباي
Lebanon	-	-	-	1	لبنان
Others	-	3	2	1	غيرهم
Total	398	392	308	327	المجموع

القطاع الخاص PRIVATE SECTOR

HEALTH MANPOWER

القوى العاملة الصحية

MEDICAL CLINICS AND PHARMACIES

العيادات الطبية والصيدليات



الباب السادس

مختصر تحليل القطاع الخاص

CHAPTER VI STATISTICAL ANALYSIS - PRIVATE SECTOR

Health care facilities in the private sector have expanded, as reflected by the increasing number of private clinics and private hospitals opened. Due to the rapid investment in the private sector, private health care facilities have a significant contribution to health care delivery in the State of Qatar.

There was an impressive and significant increase in the number of polyclinics and individual clinics in the private sector :-

* 7 polyclinics in 1995 increased to 21 polyclinics in 2002.

* 82 individual clinics (Medical and Dental) in 1995 reached to 128 clinics in 2002.

* Also, 2 multi specialty private hospitals with 100 beds offer high class medical services with the help of highly qualified and experienced in-patient medical staff.

The last decade witnessed a dramatic increase in the number of medical staff working in the private sector ; 1132 in 2002, more than two times in 1995 (385 staff) .

القطاع الخاص بتطور مستمر بدلالة زيادة عدد العيادات والمستشفيات الخاصة وهذا التطور السريع زاد من المستلزمات الطبية ليلعب دورا هاما في المساهمة الفعلية في الخدمات الصحية في دولة قطر .

توجد رغبة ملحة بزيادة المجمعات والعيادات الخاصة في القطاع الخاص :-

* سبعة مجمعات في عام ١٩٩٥ زادت إلى ٢١ مجمعا في عام ٢٠٠٢ .

* ٨٢ عيادة (طب وطب أسنان) لعام ١٩٩٥ زادت إلى ١٢٨ عيادة في عام ٢٠٠٢ .

* اثنان من المستشفيات ذات الاختصاص المتعدد، تحتوي على ١٠٠ سريرا، وفيها الكفاءات العالية من الأطباء لمعالجة المرضى الداخليين .

العشرة سنوات الأخيرة شهدت زيادة ملموسة بعدد الأطباء في القطاع الخاص وقد بلغ العدد ١١٣٢ طبيبا في ٢٠٠٢م . أكثر من ضعف العدد من الأطباء (٣٨٥) في عام ١٩٩٥ .

Private sector polyclinics and individual clinics have appointed physicians with most of the important specialties of medicine. This is a big step to increase the standard of medical services and at the same time to reduce the pressure on Hamad Medical Corporation. There has been a remarkable increase (126%) in the number of physicians (314 physicians) in 2002 from (139 physicians) in 1995.

القطاع الخاص يحتوي على مجمعات وعيادات طبية تتميز بتشغيل أطباء من ذوي الكفاءة العالية، وهذه تعتبر خطوة متقدمة في تطور الخدمات الصحية وتخفيف العبء عن مؤسسة حمد الطبية ، نذكر هنا أن ١٢٦% زيادة في عدد الأطباء حيث بلغ (٣١٤) طبيبا عام ٢٠٠٢ زيادة عن (١٣٩) طبيبا في عام ١٩٩٥م.

عدد المستشفيات والعيادات الطبية والصيدليات والمختبرات بالقطاع الخاص
خلال الفترة (١٩٩٥-٢٠٠٢)

**NUMBER OF HOSPITALS, MEDICAL CLINICS, PHARMACIES AND LABORATORIES
IN THE PRIVATE SECTOR
DURING THE PERIOD (1995 - 2002)**

Table No.(117)

جدول رقم (١١٧)

DESCRIPTION	العدد Number								البيان
	2002	2001	2000	1999	1998	1997	1996	1995	
1) Polyclinics(Medical)	12	11	11	9	6	4	4	4	١) مجمعات طبية (بشري)
2) Medical Clinics* (specialized)	87	41	31	27	25	19	18	16	٢) عيادات طب بشري (تخصصية)
3) Medical Clinics* (general)		61	51	43	40	40	40	38	٣) عيادات طب بشري (عام)
4) Polyclinics (Dental)	9	6	4	4	3	2	3	3	٤) مجمعات الأسنان
5) Dental Clinics (specialized)	41	8	6	6	6	5	5	3	٥) عيادات الأسنان (تخصصية)
6) Dental Clinics (General)		39	31	28	26	24	24	25	٦) عيادات الأسنان (عام)
7) Pharmacies*	134	126	111	95	88	82	80	78	٧) صيدليات*
8) Laboratories (Analysis & X-ray)*	19	17	13	10	8	6	6	6	٨) مختبرات تحاليل وأشعة*
9) Dental Labs	10	-	-	-	-	-	-	-	٩) مختبرات الاسنان
9) Hospital	2	2	1	-	-	-	-	-	٩) المستشفى
TOTAL	314	311	259	222	202	182	180	173	المجموع

* Includes pharmacies & laboratories of polyclinics and hospitals .

* يشمل عدد الصيدليات والمختبرات الطبية في المجمعات والمستشفيات

**Some of the medical clinics are merged as per the present rule that husband and wife can work together in one clinic

العاملون بالمهن الطبية بالقطاع الخاص حسب المهنة
خلال الفترة (١٩٩٥ - ٢٠٠٢م)

**MEDICAL STAFF WORKING IN THE PRIVATE SECTOR BY PROFESSION
DURING THE PERIOD (1995 - 2002)**

Table No. (118)

جدول رقم (١١٨)

PROFESSION	No. of staff								المهنة
	2002	2001	2000	1999	1998	1997	1996	1995	
1) General Practitioner	109	91	83	70	68	67	67	62	١) أطباء بشريون (عام)
2) Specialists (Medicine)	121	125	103	57	52	44	38	34	٢) أطباء أخصائيون
3) Dentists (General)	64	52	45	35	34	32	32	31	٣) طبيب أسنان (عام)
4) Dentists (Specialists)	20	40	26	14	13	13	12	12	٤) أطباء أسنان أخصائيون
5) Pharmacists & Assistants	326	283	208	172	172	157	150	132	٥) صيادلة
6) Nursing	266	150	92	91	90	90	90	90	٦) تمريض
7) Optometrist	59	14	3	2	-	-	-	-	٧) فني البصريات
8) Lab Technician	54	13	7	7	7	7	7	6	٨) فني مختبر
9) X-ray Technician	26	12	4	4	4	4	4	4	٩) فني أشعة
10) Dental Technician	48	22	20	20	18	17	16	14	١٠) فني أسنان
11) Physiotherapy technician	25	9	2	-	-	-	-	-	١١) فني علاج طبيعي
12) Lab Technician	4	-	-	-	-	-	-	-	١٢) فني مختبر
13) Ambulance Technician	4	5	2	-	-	-	-	-	١٣) فني أسعاف

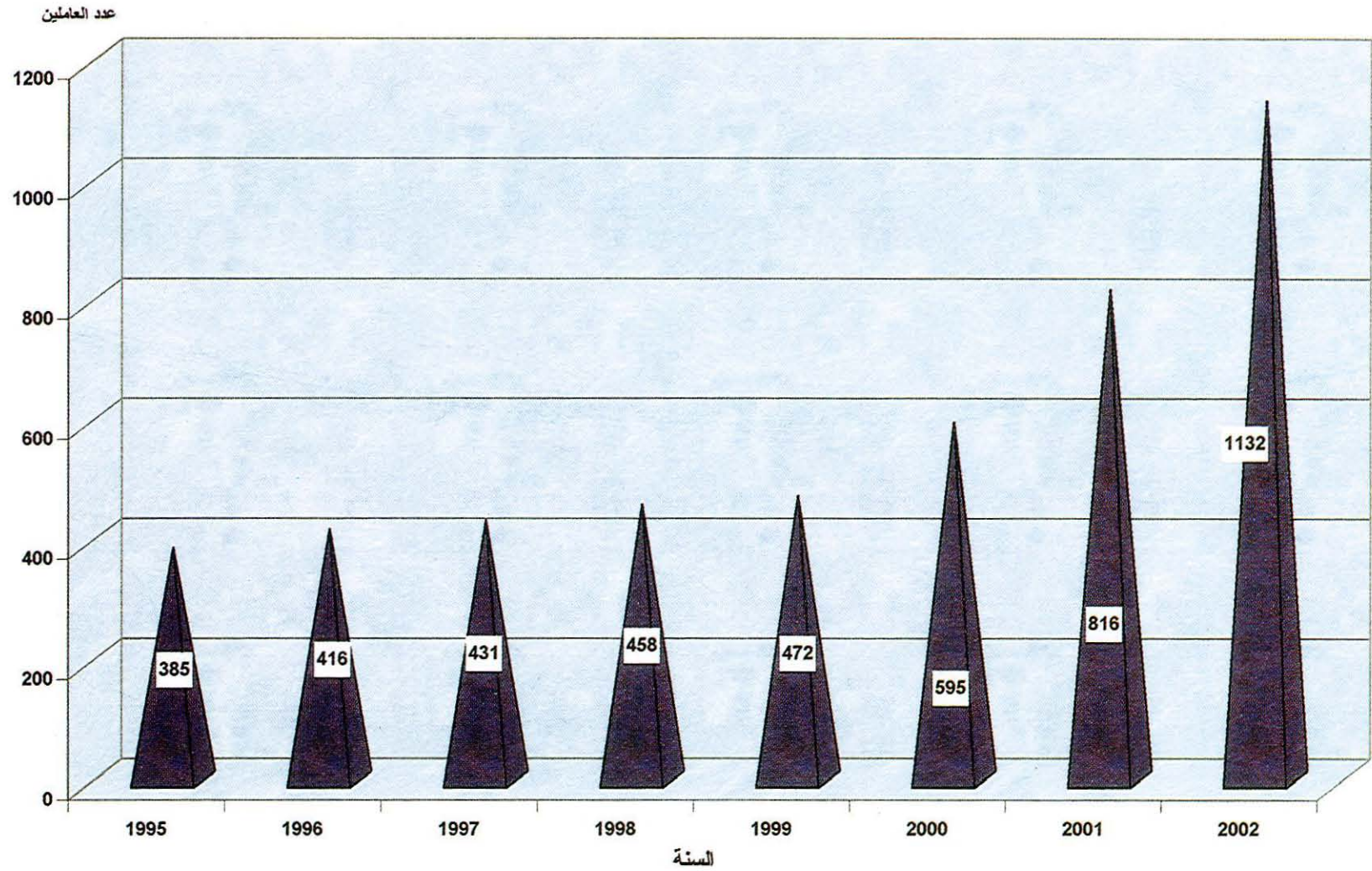
Table No. (118)contd..

تابع جدول رقم (١١٨)

PROFESSION	No. of staff								المهنة
	عدد العاملين								
	2002	2001	2000	1999	1998	1997	1996	1995	
14) Audiology Technician	2	-	-	-	-	-	-	-	١٤ فني سمعيات
15) Respiratory Technician	2	-	-	-	-	-	-	-	١٥ فني تنفس
16) Podiatry Technician	1	-	-	-	-	-	-	-	١٦ فني قدم
17) Ultrasound Technician	1	-	-	-	-	-	-	-	١٧ فني موجات فوق صوتية
TOTAL	1132	816	595	472	458	431	416	385	المجموع

* لا يشمل الصيادلة ذوي الرخصة المؤقتة .

تطور عدد العاملين بالمهن الطبية بالقطاع الخاص خلال الفترة (١٩٩٥-٢٠٠٢م)



الأطباء العاملون بالقطاع الخاص حسب التخصص

خلال الفترة (١٩٩٥ - ٢٠٠٢م)

PHYSICIANS WORKING IN THE PRIVATE SECTOR

BY SPECIALITY

DURING THE PERIOD (1995 - 2002)

Table No.(119)

جدول رقم (١١٩)

SPECIALISTS	NO. OF PHYSICIANS عدد الأطباء								التخصص
	2002	2001	2000	1999	1998	1997	1996	1995	
1) Physician (General Practitioner)	109	91	83	70	68	67	67	62	١) طبيب بشري (عام)
2) Dentist (General)	64	52	45	35	34	32	32	31	٢) طبيب أسنان (عام)
<u>أخصائيون</u>									
3) Obstetrics & Gynecology	21	17	13	7	7	6	6	4	٣) نساء وولادة
4) Dentistry	20	40	26	14	13	13	12	12	٤) أسنان
5) Pediatrics	16	18	16	9	7	4	4	5	٥) أمراض الأطفال
6) Pathology	13	18	16	9	9	8	6	5	٦) علم الأمراض
7) Dermatology & Venerology	11	11	9	5	5	5	4	4	٧) أمراض جلدية وتناسلية
8) Internal Medicine	8	12	10	8	7	5	4	4	٨) طب باطني
9) Radiology	7	11	10	4	4	4	3	3	٩) طب إشعاعي
10) Anaesthesia	7	--	--	--	--	--	--	--	١٠) تخدير
11) Ophthalmology	6	7	5	3	3	2	2	1	١١) أمراض العيون
12) Plastic Surgery	5	--	--	--	--	--	--	--	١٢) جراحة تجميل
13) Urology	5	--	--	--	--	--	--	--	١٣) مسالك بولية

Table No. (119) contd...

تابع جدول رقم (١١٩)

SPECIALISTS	NO. OF PHYSICIANS عدد الأطباء								التخصص
	2002	2001	2000	1999	1998	1997	1996	1995	
14) E.N.T	4	6	6	6	5	5	5	5	١٤) أنف وأذن وحنجرة
15) Orthopedics	4	2	3	--	--	--	--	--	١٥) جراحة العظام
16) General Surgery	3	10	4	--	--	--	--	--	١٦) جراحة عامة
17) Physical medicine	2	--	--	--	--	--	--	--	١٧) طب طبيعي
18) Ultrasound	2	--	--	--	--	--	--	--	١٨) موجات فوق صوتية
19) Cardiology	2	2	2	--	--	--	--	--	١٩) أمراض القلب
20) Psychiatry & Neurology	2	6	4	2	1	1	1	1	٢٠) أمراض نفسية وعصبية
21) Acupuncture	1	2	3	3	3	3	2	1	٢١) طب صيني
22) Endocrinology	1	--	--	--	--	--	--	--	٢٢) غدد صماء
23) Chest diseases	1	--	--	--	--	--	--	--	٢٣) أمراض الصدر
24) Rheumatology	-	3	2	1	1	1	1	1	٢٤) أمراض الروماتيزم
TOTAL	<u>314</u>	<u>308</u>	<u>257</u>	<u>176</u>	<u>167</u>	<u>156</u>	<u>149</u>	<u>139</u>	المجموع